



PRIMEIRO  
MINISTRO

Entrada no Mesa  
Data: 14.09.2012  
Hora: 14h30m  
O Presidente  
*[Signature]*

ANUNCIADO  
.....  
.....  
O Presidente.  
*[Signature]*

Gabinete do  
Primeiro-Ministro

N.º Ref. 0259GPM/IX/2012

Excelência,



Junto tenho a honra de remeter a Vossa Excelência, ao abrigo do previsto na alínea c) do número 1 do artigo 97.º da Constituição da República, para consideração e aprovação do Parlamento Nacional, a proposta de Lei que aprova a primeira alteração à "Lei n.º 16/2011, de 21 de Dezembro, que aprova o Orçamento Geral do Estado para 2012", bem como os respectivos anexos, aprovada na reunião do Conselho de Ministros de 14 de Setembro de 2012.

Aceite, Vossa Excelência, os meus protestos de elevada consideração e estima.

Díli, 14 de Setembro de 2012

*[Signature]*  
Kay Rata Xanana Gusmão  
Primeiro-Ministro

Sua Excelência  
Presidente do Parlamento Nacional  
Senhor Dr. Vicente Guterres  
Díli



REPÚBLICA DEMOCRÁTICA DE TIMOR-LESTE

## V GOVERNO CONSTITUCIONAL

### Exposição de Motivos

**Proposta de Lei que aprova a Primeira alteração à Lei n.º 16/2011, de 21 de Dezembro,  
que aprova o Orçamento Geral do Estado para 2012**

#### Introdução

Nos termos da alínea d), do n.º 3 do artigo 95.º, da alínea c), do n.º 1 do artigo 97.º e do n.º 1 do artigo 145.º da Constituição da República Democrática de Timor-Leste, o Governo propõe ao Parlamento Nacional a presente Proposta de Lei do Orçamento Geral do Estado Rectificativo para 2012.

A presente Proposta de Lei vem, nos termos do artigo 35.º da Lei n.º 13/2009, sobre Orçamento e Gestão Financeira, alterar a Lei n.º 16/2011, de 21 de Dezembro, que aprova o Orçamento Geral do Estado da República Democrática de Timor-Leste para 2012, a qual contém todas as receitas e despesas do Estado de Timor-Leste e cobre o período compreendido entre 1 de Janeiro de 2012 e 31 de Dezembro de 2012.

#### Continuidade das Actividades do IV Governo Constitucional

A filosofia do V Governo Constitucional é a que provém do IV Governo Constitucional, ou seja, recebe a missão de continuar a implementar os programas que têm vindo a constituir os sucessos da Aliança de Maioria Parlamentar (AMP) da legislatura anterior.

A continuidade, pelo próprio sentido da expressão, vai reflectir-se no prosseguimento dos programas realizados e dos que terão que ser iniciados.

A continuidade reflecte também a necessidade de dar forma e conteúdo aos pilares estabelecidos pelo Plano Estratégico de Desenvolvimento: Capital Social, Desenvolvimento de Infra-estruturas e Desenvolvimento Económico.


A presente Proposta de Lei não aumenta nem diminui o total do orçamento já aprovado pela Lei n.º 16/2011, de 21 de Dezembro, que aprova o Orçamento Geral do Estado para 2012, fazendo apenas uma reafectação das verbas orçamentadas. Foram transferidos do Fundo das Infra-estruturas \$50 milhões de dois projectos do Tasi Mane, com a condição de serem repostos em 2013, e \$5,4 milhões de despesas não realizadas no Fundo Consolidado, para cobrir as necessidades abaixo identificadas:

- Pensão para Veteranos - \$26,9 milhões;
- Subsídio para Idosos - \$7,1 milhões;
- Fundo de Contingência - \$6,1 milhões;
- Ministério da Defesa e Segurança - \$2,9 milhões;
- Ministério da Educação - \$1,7 milhões;

- Bens e Serviços da PNTL - \$2,4 milhões;
- Transferências para Igreja e Sociedade Civil - \$1,4 milhões;
- Ministério da Saúde - \$1,2 milhões;
- Operação do Berlin - Nakroma - \$1,2 milhões;
- Água e saneamento - \$1,2 milhões;
- Instituto de Gestão de Equipamentos - \$1,2 milhões;
- Auditoria externa - \$1,1 milhões;
- Pagamento à LIFESE pela Secretaria de Estado da Defesa - \$1,1 milhões.

Aprovado em Conselho de Ministros de 14 de Setembro de 2012.

O Primeiro-Ministro



Kay Rala Xanana Gusmão

Hora... 17.11.30.44  
...Presidente...  
*[Signature]*

...19.10.9/2012...  
...Presidente...  
*[Signature]*



*Admitido.*

*Valentes*  
14/9/2012

V GOVERNO CONSTITUCIONAL

PPL Nº 1/III  
*[Signature]*

E.T.

*Baixas as Comissões para elaboração do*

Primeira alteração à Lei n.º 16/2011, de 21 de Dezembro,

*Cópia a Lei* que aprova o Orçamento Geral do Estado para 2012

*Juliano Deputadon. Valentes 14/9/2012.*

A presente Lei altera o Orçamento Geral do Estado para 2012, aprovado pela Lei n.º 16/2011, de 21 de Dezembro, na parte relativa às tabelas dos Anexos II, III e IV.

O Anexo I estabelece o total estimado das receitas do OGE de Janeiro a Dezembro de 2012 provenientes de todas as fontes: petrolíferas, não petrolíferas, receitas fiscais, receitas não fiscais e provenientes de empréstimo. O total estimado de receitas é de \$2.269,4 milhões de dólares norte-americanos.

O Anexo II altera as dotações orçamentais, sistematizadas da seguinte forma:

1. \$ 139,037 milhões de dólares para Salários e Vencimentos;
2. \$ 378,470 milhões de dólares para Bens e Serviços;
3. \$ 233,744 milhões de dólares para Transferências Públicas;
4. \$ 47,794 milhões de dólares para Capital Menor;
5. \$ 875,084 milhões de dólares para Capital de Desenvolvimento.

Excluindo os serviços e fundos autónomos, os fundos especiais e os empréstimos, o total das dotações orçamentais é de \$769,186 milhões de dólares.

A conta do Tesouro do Estado inclui todas as receitas e despesas a partir dos serviços e fundos autónomos, nomeadamente a Electricidade de Timor-Leste (EDTL), a Administração de Aeroportos e Navegação Aérea de Timor-Leste (ANATL), a Autoridade Portuária de Timor-Leste (APORTIL – incluindo Berlim-Nakroma), o Instituto de Gestão de Equipamento (IGE) e o Serviço de Administração de Medicamentos e Equipamentos de Saúde (SAMES). As receitas dessas categorias estão incluídas na rubrica relativa às receitas próprias dos serviços e fundos autónomos no Anexo I, estando o orçamento de despesas propostas inscritas no Anexo III.

O total das estimativas das despesas para os fundos autónomos auto-financiados em 2012 é de \$120,049 milhões, dos quais \$99,119 milhões são transferidos a partir do OGE, a fim de subsidiar despesas superiores às suas receitas próprias estimadas.

O total da dotação orçamental para o Fundo das Infra-estruturas incluindo empréstimos é de \$750,261 milhões e de \$707,161 milhões excluindo empréstimos.

O total da dotação orçamental para o Fundo do Desenvolvimento do Capital Humano permanece inalterado, sendo de \$30 milhões.

O total estimado das despesas do OGE permanece inalterado, sendo de \$1.674,1 milhões de dólares.

O total máximo aprovado para endividamento público permanece inalterado, sendo de \$43,1 milhões de dólares.

As receitas não petrolíferas estimadas permanecem inalteradas, sendo de \$136,1 milhões de dólares.

Assim, o déficit fiscal é de \$1.538,0 milhões de dólares, o qual é financiado em \$1.494,9 milhões de dólares a partir do Fundo Patrolífero e em \$43,1 milhões através do recurso à dívida pública.

O Governo apresenta ao Parlamento Nacional, ao abrigo da alínea d), do n.º 3 do artigo 95.º, da alínea c), do n.º 1 do artigo 97.º e do n.º 1 do artigo 145.º da Constituição da República, a seguinte Proposta de Lei:

#### Artigo 1.º

##### Alteração ao Orçamento Geral do Estado para 2012

1. É alterado o Orçamento Geral do Estado para 2012, aprovado pela Lei n.º 16/2011, de 21 de Dezembro, na parte relativa às tabelas constantes dos Anexos II, III e IV a essa lei.
2. A alteração referida no número anterior consta das tabelas dos Anexos II, III e IV à presente lei, que substituem as tabelas dos Anexos II, III e IV da Lei n.º 16/2012, de 21 de Dezembro.


#### Artigo 2.º

##### Entrada em vigor

A presente Lei entra em vigor no dia seguinte ao da sua publicação, com efeitos a partir de de 9 de Agosto de 2012.

Aprovado em Conselho de Ministros em 14 de Setembro de 2012.

O Primeiro-Ministro,

  
\_\_\_\_\_  
Kay Rala Xanana Gusmão

Anexo II: Dotações Orçamentais para 2012 (\$'000)

	Salários e Vencimentos	Bens e Serviços	Transferências	Capital Menor	Capital Desenvolvimento	Total das Despesas
<b>Incluindo Agências Autónomas, Fundos Especiais e Empréstimos</b>	139.037	378.470	233.744	47.794	875.084	1.674.130
<b>Excluindo Agências Autónomas, Fundos Especiais e Empréstimos</b>	135.687	235.901	231.024	46.764	119.810	769.186
<b>Incluindo Agências Autónomas</b>	138.774	346.907	231.024	47.712	124.818	889.235
<b>Total Agências Autónomas</b>	3.087	111.007	-	948	5.008	120.049
<b>Total Fundos Especiais</b>	-	30.000	-	-	707.161	737.161
<b>Total Empréstimos</b>	-	-	-	-	43.100	43.100
<b>Total Instituições Extintas</b>	263	1.562	2.720	83	5	4.634
<b>Presidência da República</b>	312	5.747	-	356	-	6.415
Casa Civil do Presidente da República	60	3.044	-	-	-	3.104
Direcção Geral da Presidência da República	252	1.546	-	356	-	2.154
Casa Militar do Presidente da República	-	669	-	-	-	669
Gabinete da Primeira Dama	-	50	-	-	-	50
Secretariado Técnico Post CAVR	-	438	-	-	-	438
<b>Parlamento Nacional</b>	4.095	7.084	-	4.340	50	15.569
Parlamento Nacional	3.001	1.597	-	3.510	50	8.158
Gabinete do Presidente do Parlamento	67	556	-	-	-	623
Bancadas Parlamentares	-	114	-	-	-	114
Secretariado do Parlamento Nacional	1.027	3.981	-	809	-	5.817
Comissão A	-	86	-	-	-	86
Comissão B	-	69	-	-	-	69
Comissão C	-	76	-	-	-	76
Comissão D	-	55	-	-	-	55
Comissão E	-	33	-	-	-	33
Comissão F	-	54	-	-	-	54
Comissão G	-	65	-	-	-	65
Comissão H	-	38	-	-	-	38
Comissão I	-	9	-	-	-	9
Conselho Consultivo do Fundo Petrolífero	-	331	-	21	-	352
Grupo Mulheres Parlamentares de Timor-Leste	-	20	-	-	-	20
<b>Primeiro Ministro</b>	1.215	9.342	11.900	440	30.088	52.985
Gabinete do Primeiro-Ministro	90	-	-	-	-	90
Secretariado do Primeiro-Ministro	34	2.602	-	-	-	2.636
Assessoria da Sociedade Civil	-	57	11.900	-	-	11.957
Direcção de Administração e Finanças	79	622	-	45	-	746

	Salários e Vencimentos	Bens e Serviços	Transferências	Capital Menor	Capital Desenvolvimento	Total das Despesas
Direcção dos Recursos Humanos	83	15				98
Residência Oficial do Primeiro-Ministro		43				43
Gabinete do Director-Geral	14	4		-	-	18
Agência do Desenvolvimento Nacional (ADN)	254	1.603		76	30.088	32.021
Comissão Nacional de Aprovisionamento (CNA)	93	2.975		29		3.097
Serviço Nacional de Inteligência (SNI)	170	1.027		223		1.420
Gabinete da Inspeção-Geral (IG)	398	394		67		859
Agencia Planeamento de Estrategico Investimento (APEI)	-	-	-	-	-	-
<b>Vice-Primeiro-Ministro, Coordenador dos Assuntos Sociais</b>	<b>152</b>	<b>640</b>	<b>-</b>	<b>-</b>	<b>-</b>	<b>792</b>
Gabinete do Vice-Primeiro-Ministro, Coordenador dos Assuntos Sociais	152	640	-	-	-	792
<b>Secretaria de Estado da Juventude e do Desporto</b>	<b>430</b>	<b>1.610</b>	<b>2.027</b>	<b>121</b>	<b>1.432</b>	<b>5.620</b>
Gabinete do Secretário de Estado	65	889				954
Direcção de Administração e Finanças	184	530	100	121	1.432	2.366
Direcção Nacional da Juventude	38	10	405	-	-	453
Direcção da Educação Física e Desporto	41	66	1.122			1.229
Direcção da Política do Desenvolvimento	48	18	400			466
Gabinete do Director-Geral	10	14				24
Direcção de Comunicação	44	83	-	-	-	127
<b>Secretaria de Estado para a Política da Formação Profissional e Emprego</b>	<b>986</b>	<b>1.353</b>	<b>19.790</b>	<b>151</b>	<b>-</b>	<b>22.280</b>
Gabinete do Secretário de Estado	125	118		23		265
Direcção Nacional de Administração e Finanças	99	50		41		190
Direcção Nacional da Formação Profissional	41	368	-			409
Direcção Nacional de Emprego	74	332	19.790	47		20.243
Direcção Nacional da Relação do Trabalho	75	78		-		153
Secretaria de Apoio ao Conselho Nacional do Trabalho	45	22				67
Gabinete de Assistência Jurídica	14	-				14
Instituto Nacional de Desenvolvimento de Mão-de-obra	15	8				23
Gabinete do Fundo de Emprego e Formação Profissional	10	9				19
Adido do Trabalho na Coreia do Sul	90	118		2		210
Centro de Formação CENAI	55	27		-		82
Direcção Nacional do Aprovisionamento da SEFOPE	13	9				22
DG- SEFOPE	134	150		34		318
Gabinete da Inspeção-Geral do Trabalho	73	42		5		120
Direcção Nacional da Condição do Trabalho	39	5				44
Direcção Nacional da Prevenção do Risco Profissional	28	6				34
Direcção Nacional da Colocação, Emprego e Protecção do Desemprego	28	6		-	-	34

	Salários e Vencimentos	Bens e Serviços	Transferências	Capital Menor	Capital Desenvolvimento	Total das Despesas
Direcção Nacional da Segurança e Protecção Social	28	6	-	-	-	34
<b>Secretaria de Estado para a Promoção da Igualdade</b>	<b>274</b>	<b>925</b>	<b>100</b>	<b>79</b>	-	<b>1.378</b>
Gabinete da Secretária de Estado	65	219	-	-	-	285
Gabinete do Director-Geral	27	209	-	6	-	242
Direcção da Administração, Logística e Finanças	78	345	100	70	-	593
Direcção de Política e Desenvolvimento do Género	103	151	-	4	-	258
<b>Ministro de Estado da Presidência do Conselho dos Ministros</b>	<b>244</b>	<b>1.256</b>	-	<b>567</b>	<b>60</b>	<b>2.127</b>
Gabinete do Ministro de Estado da Presidência do Conselho de Ministros	58	43	-	-	-	101
Direcção Nacional de Administração e de Apoio ao Conselho de Ministros	110	718	-	489	60	1.377
Direcção Nacional dos Serviços de Tradução	53	77	-	13	-	143
Unidade de Apoio Jurídico	23	418	-	65	-	506
Centro Formação Técnica em Comunicação CEFITEC	-	-	-	-	-	-
<b>Secretaria de Estado do Conselho de Ministros</b>	<b>144</b>	<b>631</b>	-	-	-	<b>775</b>
Gabinete do Secretário de Estado do Conselho de Ministros	60	557	-	-	-	617
Gráfica Nacional	84	74	-	-	-	158
<b>Secretario de Estado Assuntos Parlamentares</b>	<b>64</b>	<b>219</b>	-	-	-	<b>283</b>
Gabinete do Secretário de Estado de Assuntos Parlamentares	58	43	-	-	-	101
Gabinete de Assuntos Parlamentares	6	176	-	-	-	182
<b>Secretario de Estado da Comunicação Social</b>	<b>122</b>	<b>1.724</b>	-	<b>52</b>	-	<b>1.898</b>
Gabinete do Secretário de Estado da Comunicação Social	58	43	-	-	-	101
Direcção de Disseminação de Informação	42	1.594	-	30	-	1.666
Centro de Rádios Comunitárias	22	87	-	22	-	131
<b>Secretario de Estado do Fortalecimento Institucional</b>	<b>58</b>	<b>43</b>	-	-	-	<b>101</b>
Gabinete do Secretário de Estado do Fortalecimento Institucional	58	43	-	-	-	101
<b>Secretario de Estado Apoio e Promoção do Sector Privado</b>	<b>443</b>	<b>858</b>	<b>421</b>	<b>163</b>	-	<b>1.885</b>
Gabinete do Secretário de Estado Apoio e Promoção do Sector Privado	58	43	-	-	-	101
Agencia Especializada de Investimento	10	425	121	19	-	575
Instituto de Apoio ao Desenvolvimento Empresarial	375	390	300	144	-	1.209
<b>Comissão da Função Pública</b>	<b>887</b>	<b>1.661</b>	-	<b>570</b>	<b>105</b>	<b>3.223</b>
Comissão da Função Pública	730	1.585	-	570	105	2.990
Instituto Nacional da Administração Pública (INAP)	157	76	-	-	-	233
<b>Ministério do Petróleo e Recursos Menerais</b>	<b>207</b>	<b>1.737</b>	<b>4.300</b>	<b>75</b>	-	<b>6.319</b>
Gabinete do Ministro do Petróleo e Recursos Naturais	54	856	-	-	-	910
Direcção Nacional de Administração e Finanças	93	358	-	75	-	526
Direcção Nacional de Planeamento de Recursos Naturais	17	48	4.300	-	-	4.365
Direcção Nacional de Minerais	43	475	-	-	-	518



	Salários e Vencimentos	Bens e Serviços	Transferências	Capital Menor	Capital Desenvolvimento	Total das Despesas
<b>Ministério da Defesa e Segurança</b>	<b>23.093</b>	<b>33.281</b>	<b>1.584</b>	<b>9.380</b>	<b>5.433</b>	<b>72.771</b>
Ministro da Defesa e Segurança	72	4.726	1.584	5.464	-	11.846
Gabinete do Ministro da Defesa e Segurança	72	4.726	1.584	5.464	-	11.846
Secretaria de Estado da Defesa	297	621		330	1.979	3.227
Gabinete do Secretário de Estado da Defesa	57	343		330	-	730
Direcção Nacional de Administração e Finanças	51	106		-	1.979	2.136
Direcção Nacional de Planeamento e Intercâmbio Internacional	59	2		-	-	61
Direcção Nacional de Aprovisionamento	38	13		-	-	51
Direcção Nacional do Património	25	133		-	-	158
Gabinete do Director-Geral	13	2		-	-	15
Gabinete de Inspeção e Auditoria	20	-		-	-	20
Instituto de Defesa Nacional	34	23		-	-	57
<b>FALINTIL-Forças de Defesa de Timor-Leste</b>	<b>6.988</b>	<b>13.979</b>		<b>2.910</b>	<b>3.454</b>	<b>27.331</b>
<b>FALINTIL-Forças de Defesa de Timor-Leste</b>	<b>-</b>	<b>12.721</b>		<b>2.910</b>	<b>3.454</b>	<b>19.085</b>
Quartel General F-FDTL	6.988	1.258		-	-	8.246
Secretaria de Estado de Segurança	3.267	2.816		394	-	6.477
Gabinete do Secretário de Estado de Segurança	65	66		-	-	131
Gabinete do Director-Geral	33	33		-	-	66
Direcção Nacional das Finanças	58	42		-	-	100
Direcção Nacional de Protecção Civil	1.150	514		307	-	1.970
Direcção Nacional de Segurança de Edifícios Públicos	1.601	668		-	-	2.269
Gabinete de Inspeção e Auditoria	45	19		-	-	64
Direcção Nacional de Administração	86	828		-	-	914
Direcção Nacional da Prevenção de Conflitos Comunitários	79	64		-	-	143
Direcção Nacional de Aprovisionamento	83	46		-	-	129
Serviços de Migração - Civil	68	537		88	-	693
<b>Polícia Nacional de Timor-Leste</b>	<b>12.469</b>	<b>11.139</b>		<b>282</b>		<b>23.890</b>
PNL-Direcção Nacional de Administração e Finanças	1.542	4.692		85	-	6.319
PNL-Unidade Especial da Polícia	1.585	1.167		161	-	2.913
PNL-Serviços de Migração	319	-		-	-	319
PNL-Unidade de Patrulhamento das Fronteiras	1.012	678		5	-	1.695
PNL-Unidade Marítima	237	904		12	-	1.153
PNL-Comando Nacional de Operações	919	1.073		1	-	1.993
PNL-Centro de Formação da Polícia	355	782		19	-	1.156
Região I	2.640	844		-	-	3.484
Região II	1.914	452		-	-	2.366

	Salários e Vencimentos	Bens e Serviços	Transferências	Capital Menor	Capital Desenvolvimento	Total das Despesas
Região III	1.538	427	-	-	-	1.965
Região Especial do Oecusse	407	120	-	-	-	527
<b>Ministério dos Negócios Estrangeiros e Cooperação</b>	<b>8.023</b>	<b>11.643</b>	<b>500</b>	<b>513</b>	<b>-</b>	<b>20.679</b>
Gabinete do Ministro dos Negócios Estrangeiros	-	309	-	-	-	309
Gabinete do Vice-Ministro	-	64	-	-	-	64
Gabinete do Secretário de Estado para os Assuntos da ASEAN	58	43	-	-	-	101
Sede no MNEC	7.965	3.899	500	358	-	12.722
Desvalorização do Dólar	-	845	-	37	-	882
Celebração de Dias Nacionais	-	550	-	-	-	550
Missão Permanente - Nova Iorque	-	377	-	-	-	377
Embaixada - Lisboa	-	180	-	-	-	180
Embaixada - Jacarta	-	187	-	-	-	187
Embaixada - Washington	-	353	-	-	-	353
Embaixada - Camberra	-	264	-	-	-	264
Embaixada - Kuala Lumpur	-	135	-	-	-	135
Embaixada - Bruxelas	-	272	-	-	-	272
Embaixada - Banguccoque	-	124	-	-	-	124
Embaixada - Tóquio	-	394	-	-	-	394
Embaixada - Pequim	-	220	-	-	-	220
Embaixada - Maputo	-	145	-	-	-	145
Consulado - Sydney	-	216	-	-	-	216
Consulado - Denpasar	-	139	-	-	-	139
Consulado - Kupang	-	49	-	-	-	49
Salão Memorial da Independência	-	185	-	-	-	185
Demarcação da Fronteira Terrestre	-	401	-	50	-	451
Embaixada - Havana	-	141	-	-	-	141
Embaixada - Manila	-	109	-	-	-	109
Embaixada - Genebra	-	261	-	-	-	261
Visitas Oficiais	-	175	-	-	-	175
Embaixada - Vaticano	-	216	-	-	-	216
Embaixada - Brasília	-	204	-	-	-	204
Embaixada - Seoul	-	190	-	-	-	190
Embaixada - CPLP/Uncsco	-	127	-	-	-	127
Embaixada Pretória	-	148	-	-	-	148
Embaixada Luanda	-	272	-	-	-	272
Consulado Manchester	-	102	-	-	-	102



	Salários e Vencimentos	Bens e Serviços	Transferências	Capital Menor	Capital Desenvolvimento	Total das Despesas
Embaixada Singapura	-	302	-	-	-	302
Embaixada - Vietname	-	45	-	68	-	113
<b>Ministério das Finanças</b>	<b>2.458</b>	<b>17.012</b>	<b>-</b>	<b>1.812</b>	<b>1.261</b>	<b>22.542</b>
Gabinetes da Ministra e do Vice-Ministro	96					96
Direcção-Geral dos Serviços Corporativos	275				1.261	20.360
Direcção-Geral de Finanças do Estado	783	17.012		1.812		783
Direcção-Geral das Receitas e Alfândegas	1.058					1.058
Direcção-Geral de Análise e Pesquisa	246					246
<b>Dotações para todo o Governo</b>	<b>500</b>	<b>21.702</b>	<b>5.558</b>	<b>6.293</b>	<b>2.468</b>	<b>36.521</b>
DTG-Fundos de Contrapartidas	-	2.204	-	-	-	2.204
DTG-Auditoria Externa	-	3.675	-	-	-	3.675
DTG-Financiamento Retroactivo	500	208	-	-	-	708
DTG-Reserva de Contingência	-	10.556	-	-	-	10.556
DTG-Quotas de Membro de Instituições Internacionais	-	1.000	-	-	-	1.000
DTG-Pensão aos Ex-Titulares	-	-	5.358	-	425	5.783
Construção de Postos Integrados	-	-	-	6.093	2.043	8.136
Novo Organismo Público para Implementação das Recomendações da CAVR	-	100	-	-	-	100
Fundo Contribuição às Instituições de Carácter Social	-	158	200	-	-	358
Provisão para g7+	-	800	-	200	-	1.000
Provisão para Liberalização de Telecomunicações	-	3.000	-	-	-	3.000
<b>Ministério da Justiça</b>	<b>2.943</b>	<b>7.398</b>	<b>-</b>	<b>188</b>	<b>1.442</b>	<b>11.971</b>
Gabinete do Ministro da Justiça	73	26				99
Gabinete do Vice-Ministro da Justiça	63	17				80
Gabinete do Secretario de Estado de Terras e Propriedades	58	43				101
Gabinete do Director-Geral	20	16		1		37
Direcção Nacional de Administração e Finanças	229	357		20	1.442	2.048
Direcção Nacional de Assessoria Jurídica e Legislação	94	71		5		170
Direcção Nacional dos Direitos Humanos e da Cidadania	90	54		5		149
Direcção Nacional dos Registos e do Notariado	430	1.078		36		1.544
Direcção Nacional dos Serviços Prisionais e Reinserção Social	702	996		7		1.705
Centro de Formação Jurídica	78	80		16		174
Defensoria Pública	549	74		10		633
Direcção Nacional de Terras, Propriedades e Serviços Cadastrais	498	4.258		37		4.793

	Salários e Vencimentos	Bens e Serviços	Transferências	Capital Menor	Capital Desenvolvimento	Total das Despesas
Comissão Nacional dos Direitos da Criança	23	107	-	8	-	138
Gabinete de Inspeção e de Auditoria	36	59	-	13	-	108
Direcção Policia de Investigação Criminal	-	162	-	30	-	192
<b>Ministério da Saúde Incluindo Agências Autónomas</b>	<b>16.191</b>	<b>19.700</b>	<b>9.427</b>	<b>5.816</b>	<b>794</b>	<b>51.928</b>
<b>Ministério da Saúde Excluindo Agências Autónomas</b>	<b>15.914</b>	<b>14.076</b>	<b>9.427</b>	<b>5.816</b>	<b>794</b>	<b>46.027</b>
Gabinete do Ministro da Saúde	69	268	-	-	-	337
Gabinete da Vice-Ministra da Ética e Prestação de Serviço	62	151	-	-	-	213
Gabinete da Vice-Ministra da Gestão, Apoio e Recursos	58	43	-	-	-	101
Laboratório Nacional	260	142	-	-	-	402
Hospital Nacional Guido Valadares	2.419	1.768	-	-	-	4.187
Hospital Referência Baucau	907	945	-	-	-	1.852
Hospital Referência Maliana	526	546	-	-	-	1.072
Hospital Referência Maubisse	365	538	-	-	-	903
Hospital Referência Oecusse	430	499	-	-	-	929
Hospital Referência Suai	458	516	-	-	-	974
Serviços Distritais de Saúde de Aileu	496	108	-	-	-	604
Serviços Distritais de Saúde de Ainaro	491	156	-	-	-	647
Serviços Distritais de Saúde de Baucau	815	123	-	-	-	938
Serviços Distritais de Saúde de Bobonaro	636	103	-	-	-	739
Serviços Distritais de Saúde de Covalima	644	115	-	-	-	759
Serviços Distritais de Saúde de Dili	967	147	-	-	-	1.114
Serviços Distritais de Saúde de Ermera	730	170	-	-	-	900
Serviços Distritais de Saúde de Lautém	731	164	-	-	-	895
Serviços Distritais de Saúde de Liquiçá	489	128	-	-	-	617
Serviços Distritais de Saúde de Manatuto	768	193	-	-	-	961
Serviços Distritais de Saúde de Manufahi	592	174	-	-	-	766
Instituto de Ciências da Saúde	293	171	-	-	-	464
Serviços Distritais de Saúde de Oecusse	494	112	-	-	-	606
Serviços Distritais de Saúde de Viqueque	863	143	-	-	-	1.006
Gabinete do Director-Geral	220	228	-	-	-	448
DN-Plano e Finanças	141	2.534	5.163	4.605	-	12.443
DN-Saúde Comunitária	321	2.595	838	-	-	3.754
DN-Recursos Humanos	169	193	3.306	-	794	4.462
DN-Serviços Hospitalares	187	222	120	-	-	529
DN- Administração, Logística e Aprovisionamento	206	814	-	1.211	-	2.231
Gabinete de Inspeção, Fiscalização e Auditoria	108	67	-	-	-	175

	Salários e Vencimentos	Bens e Serviços	Transferências	Capital Menor	Capital Desenvolvimento	Total das Despesas
SAMES (Agência Auto-Financiada)	277	5.624	-	-	-	5.901
<b>Ministério da Educação</b>	<b>51.595</b>	<b>33.518</b>	<b>370</b>	<b>6.551</b>	<b>1.684</b>	<b>93.718</b>
Gabinete do Ministro da Educação	90	215	-	130	-	435
Gabinete do Vice-Ministro do Ensino Básico	60	104	-	-	-	164
Gabinete do Vice-Ministro do Ensino Secundário	58	43	-	-	-	101
Gabinete do Vice-Ministro do Ensino Superior e Ciência	58	43	-	-	-	101
Gabinete do Inspector - Geral	126	318	-	-	-	444
Direcção Nacional de Finanças e Logística	279	3.776	370	2.167	-	6.592
Direcção Nacional do Plano, Estatísticas e Tecnologias de Informação	189	123	-	-	-	312
Gabinete Jurídico	47	270	-	-	-	317
Direcção Nacional do Ensino Recorrente	216	2.741	-	-	-	2.957
Instituto Nacional de Formação de Docentes e Profissionais da Educação (INFORDOPE)	448	4.151	-	209	-	4.808
Gabinete de Protocolo e Media	104	301	-	235	-	640
Direcção Nacional do Currículo e Avaliação Escolar	86	7.251	-	150	-	7.487
Direcção Regional-I	219	81	-	-	-	300
Direcção Regional-II	223	70	-	-	-	293
Direcção Regional-III	165	72	-	-	-	237
Direcção Regional-IV	208	69	-	-	-	277
Direcção Regional Oecusse	165	80	-	1	-	246
Direcção Nacional dos Recursos Humanos	217	67	-	-	-	284
Direcção Geral dos Serviços Corporativos	56	302	-	75	1.684	2.117
Direcção Geral de Administração Escolar, Inovação e Desenvolvimento Curricular	77	30	-	-	-	107
Direcção Geral do Ensino Superior	46	26	-	-	-	72
Direcção Nacional de Aprovisionamento	53	30	-	-	-	83
Direcção Nacional do Ensino Superior Universitário	78	855	-	-	-	933
Direcção Nacional do Ensino Superior Técnico	59	154	-	-	-	213
Direcção Nacional de Desenvolvimento da Ciência e Tecnologias	54	65	-	-	-	119
Direcção Nacional da Acção Social Escolar	160	5.044	-	-	-	5.204
Direcção Nacional da Educação Pré-Escolar	71	86	-	500	-	657
Direcção Nacional do Ensino Básico	40.416	2.427	-	-	-	42.843
Direcção Nacional do Ensino Secundário Geral	77	278	-	35	-	390
Direcção Nacional do Ensino Secundário Técnico Vocacional	71	216	-	2.250	-	2.537
Agência Nacional para Avaliação e Acreditação Académica (ANAAA)	-	229	-	4	-	233
Serviços Distritais de Educação de Dili	76	34	-	-	-	110
Serviços Distritais de Educação de Baucau	72	39	-	-	-	111
Serviços Distritais de Educação de Aileu	66	37	-	-	-	103

	Salários e Vencimentos	Bens e Serviços	Transferências	Capital Menor	Capital Desenvolvimento	Total das Despesas
Serviços Distritais de Educação de Ainaro	60	38	-	-	-	98
Serviços Distritais de Educação de Bobonaro	76	43	-	-	-	119
Serviços Distritais de Educação de Ermera	66	43	-	-	-	109
Serviços Distritais de Educação de Lautém	66	44	-	-	-	110
Serviços Distritais de Educação de Liquiçá	64	33	-	-	-	97
Serviços Distritais de Educação de Manatuto	66	43	-	-	-	109
Serviços Distritais de Educação de Manufahi	60	39	-	-	-	99
Serviços Distritais de Educação de Covalima	70	41	-	-	-	111
Serviços Distritais de Educação de Viqueque	60	39	-	-	-	99
Universidade Nacional de Timor Lorosae	6.617	3.528	-	795	-	10.940
<b>Ministério da Administração Estatal</b>	<b>3.744</b>	<b>19.432</b>	<b>11.728</b>	<b>3.116</b>	<b>37.290</b>	<b>75.310</b>
Gabinete do Ministro da Administração Estatal	76	36	-	-	-	111
Arquivo Nacional	74	72	-	-	-	146
Secretariado Técnico da Administração Eleitoral	366	61	-	-	-	427
Eleições de 2012	-	7.500	-	500	-	8.000
Gabinete do Secretário de Estado da Decentralização Administrativa	62	66	-	-	-	128
Direcção Nacional do Desenvolvimento Local	227	412	-	-	-	639
Programa do Desenvolvimento Local	-	135	6.383	-	-	6.517
Direcção Nacional do Desenvolvimento Rural	306	284	219	120	199	1.128
Pacote de Desenvolvimento Descentralizado I	-	-	-	-	34.386	34.386
Gabinete do Secretário de Estado de Desenvolvimento Local	82	96	-	-	-	178
Gabinete do Director-Geral	32	19	-	-	-	51
Direcção Nacional da Administração e Finanças	219	8.767	-	2.496	2.705	14.187
Direcção Nacional de Planeamento, Avaliação e Cooperação Externa	16	36	-	-	-	52
Direcção Nacional da Administração Local	97	111	-	-	-	208
Administração Distrito de Manufahi	91	62	327	-	-	481
Administração Distrito de Viqueque	113	67	467	-	-	647
Administração Distrito de Lautém	100	67	373	-	-	540
Administração Distrito de Manatuto	118	71	287	-	-	475
Administração Distrito de Covalima	143	75	345	-	-	563
Administração Distrito de Ainaro	97	62	270	-	-	430
Administração Distrito de Aileu	87	62	337	-	-	485
Administração Distrito de Ermera	106	112	619	-	-	837
Administração Distrito de Liquiçá	73	54	287	-	-	413
Gabinete do Inspector-Geral	78	53	-	-	-	131
Administração Distrito de Díli	806	814	447	-	-	2.067

	Salários e Vencimentos	Bens e Serviços	Transferências	Capital Menor	Capital Desenvolvimento	Total das Despesas
Administração Distrito de Bobonaro	117	71	518	-	-	706
Administração Distrito de Baucau	123	111	669	-	-	903
Administração Distrito de Oecusse	87	62	179	-	-	328
Direcção Nacional de Apoio à Administração de Sucos	49	95	-	-	-	145
<b>Ministério da Solidariedade Social</b>	<b>1.724</b>	<b>3.294</b>	<b>154.607</b>	<b>554</b>	<b>1.792</b>	<b>161.971</b>
Gabinete da Ministra da Solidariedade Social	77	61	-	-	-	138
Gabinete do Vice-Ministro da Solidariedade Social	58	43	-	-	-	101
Inspeção e Auditoria Interna	19	79	-	5	-	103
Gabinete do Director-Geral	42	94	-	12	-	148
Direcção Nacional da Administração e Finanças	468	1.158	-	102	1.792	3.520
Gabinete do Secretário de Estado para os Assuntos dos Antigos Combatentes da Libertação Nacional	62	55	-	-	-	117
Direcção Nacional dos Assuntos dos Antigos Combatentes da Libertação Nacional	324	264	106.693	13	-	107.294
Direcção Nacional da Assistência Social	133	603	804	265	-	1.805
Direcção Nacional de Reinserção Social	233	380	2.970	24	-	3.607
Direcção Nacional de Gestão de Desastres	134	389	1.400	100	-	2.023
Secretário de Estado da Segurança Social	61	55	-	-	-	116
Direcção Nacional da Segurança Social	113	113	42.740	33	-	42.999
<b>Ministério das Obras Públicas Incluindo Agência Autónoma</b>	<b>5.383</b>	<b>108.295</b>	<b>1.823</b>	<b>3.577</b>	<b>33.660</b>	<b>152.738</b>
<b>Ministério das Obras Públicas Excluindo Agência Autónoma</b>	<b>2.982</b>	<b>6.488</b>	<b>1.823</b>	<b>2.629</b>	<b>28.652</b>	<b>42.575</b>
Gabinete do Ministro das Obras Públicas	58	43	-	-	-	101
Gabinete da Direcção Geral dos Serviços Corporativos	24	2.367	-	623	-	3.014
Direcção Nacional de Administração Geral	60	263	-	700	-	1.023
Direcção Nacional de Orçamento e Finanças	105	339	-	76	2.377	2.897
Direcção Nacional de Aprovisionamento	42	68	-	-	-	110
Direcção Nacional de Planeamento	73	58	-	-	-	131
Gabinete do Secretário de Estado das Obras Públicas	61	47	-	-	-	108
Gabinete do Director-Geral	21	34	-	-	-	55
Direcção Nacional de Edificação, Habitação e Planeamento Urbano	229	136	-	-	-	365
Direcção Nacional de Habitação e Planeamento Urbano	67	58	-	-	-	125
Instituto Público de Gestão de Equipamentos (Agência Auto-Financiada)	1.401	3.675	-	-	-	5.076
Direcção Nacional de Pesquisa e Desenvolvimento	86	137	-	-	-	223
Direcção Nacional de Estradas, Pontes e Controlo de Cheias	544	355	-	-	25.675	26.574
Gabinete do Secretário de Estado para Electricidade	58	21	-	-	-	79
Gabinete do Director-Geral	4	14	-	-	-	18
Electricidade de Timor-Leste EDTL (Agência Auto-Financiada)	1.000	98.132	-	948	5.008	105.087

	Salários e Vencimentos	Bens e Serviços	Transferências	Capital Menor	Capital Desenvolvimento	Total das Despesas
Técnicos EDTL para Acompanhamento do Projecto da Central Eléctrica	420	-	-	-	-	420
Direcção Nacional de Administração e Finanças	54	164	-	30	-	249
Direcção Nacional da Pesquisa e Políticas de Energia Alternativa	21	129	24	-	-	174
Direcção Nacional para Coordenação das Actividades de Energia Renovável	46	22	458	-	-	526
Grupo de Acção (Task Force) Para a Instalação de Painéis Solares	-	305	1.241	-	-	1.546
Gabinete do Secretário de Estado de Água, Saneamento e Urbanização	58	43	-	-	-	101
Direcção Nacional dos Serviços de Água	748	1.804	100	1.200	600	4.452
Direcção Nacional de Controlo da Qualidade da Água	107	47	-	-	-	154
Direcção Nacional dos Serviços de Saneamento Básico	96	34	-	-	-	130
<b>Ministério dos Transportes e Comunicações Incluindo Agência Autónoma</b>	<b>1.234</b>	<b>4.854</b>	<b>-</b>	<b>-</b>	<b>-</b>	<b>6.088</b>
<b>Ministério dos Transportes e Comunicações Excluindo Agência Autónoma</b>	<b>825</b>	<b>4.466</b>	<b>-</b>	<b>-</b>	<b>-</b>	<b>5.291</b>
Gabinete do Ministro dos Transportes e Comunicações	62	37	-	-	-	99
Gabinete do Vice-Ministro dos Transportes e Comunicações	62	42	-	-	-	104
Gabinete do Director-Geral	16	21	-	-	-	37
Autoridade Reguladora das Comunicações	67	61	-	-	-	128
Direcção dos Serviços de Transportes Marítimos	53	95	-	-	-	148
Direcção de Meteorologia e Geofísica	47	39	-	-	-	86
Direcção Nacional de Informática e Tecnologia	103	88	-	-	-	191
Direcção Nacional de Transportes Terrestres	282	406	-	-	-	688
Direcção Nacional dos Correios de Timor-Leste	86	317	-	-	-	403
Autoridade de Aviação Civil de Timor-Leste	47	172	-	-	-	219
Administração de Aeroportos e Navegação Aérea de Timor-Leste (Agência Auto-Financiada)	258	246	-	-	-	504
Autoridade Portuária de Timor-Leste (Agência Auto-Financiada)	151	142	-	-	-	293
Operações do Berlin - Nakroma	-	3.188	-	-	-	3.188
<b>Ministério do Comércio, Indústria e do Ambiente</b>	<b>1.861</b>	<b>14.729</b>	<b>1.495</b>	<b>733</b>	<b>2.111</b>	<b>20.929</b>
Gabinete do Ministro do Comércio, Indústria e do Ambiente	68	272	395	-	-	735
Gabinete do Vice-Ministro do Comércio, Indústria e do Ambiente	58	43	-	-	-	101
Gabinete de Auditoria Interna	38	46	-	-	-	84
Direcção Geral dos Serviços Corporativos	77	93	-	-	-	170
Direcção Nacional de Administração dos Recursos Humanos e Materiais	38	95	-	-	-	133
Direcção Nacional de Aprovisionamento e Logística	53	69	-	363	-	485
Direcção Nacional de Gestão e Finanças	64	766	400	-	611	1.841
Direcção Nacional de Pesquisa e Desenvolvimento	66	89	-	-	-	155
Fundo de Segurança Alimentar	68	8.800	-	18	-	8.886
Gabinete Jurídico	14	102	-	-	-	116



	Salários e Vencimentos	Bens e Serviços	Transferências	Capital Menor	Capital Desenvolvimento	Total das Despesas
Gabinete do Director-Geral	35	84		118	-	237
Gabinete do Secretário de Estado do Comércio	58	43				101
Direcção Nacional do Comércio Externo	340	210				550
Direcção Nacional do Comércio Doméstico	78	2.456			1.500	4.034
Gabinete do Secretário de Estado da Indústria e Cooperativas	58	43	-			101
Direcção Nacional da Indústria	59	89	400	-		548
Inspecção Alimentar e Económica	98	477	-	100		675
Direcção Nacional das Cooperativas	141	349	250	48		788
Direcção Geral do Comércio e Indústria	27	20	-	-		47
Direcção Nacional das Indústrias Transformadoras	65	98				163
Gabinete do Secretário de Estado do Meio Ambiente	65	68				133
Direcção Nacional do Meio Ambiente	243	292	50	66	-	651
Direcção Nacional para Assuntos Ambientais Internacionais	50	127		20	-	197
<b>Ministério do Turismo</b>	<b>678</b>	<b>1.827</b>	<b>1.275</b>	<b>99</b>	<b>-</b>	<b>3.879</b>
Gabinete do Ministro do Turismo	58	43	-			101
Inspecção Geral de Jogos	63	174				237
Direcção Geral do Turismo	27	193				220
Direcção Nacional do Turismo	25	180				205
Direcção Nacional do Plano e Desenvolvimento Turístico	60	50	-			110
Direcção Nacional de Empreendimentos, Actividades e Produtos Turísticos	37	387	1.150			1.574
Gabinete do Secretário de Estado de Arte Cultura	62	82	-			144
Direcção Nacional de Museus e Bibliotecas	100	253				353
Direcção Nacional do Património Cultural	95	61				156
Direcção Nacional de Artes, Cultura e Indústrias Criativas Culturais	69	257				326
Direcção Geral da Cultura	47	132	-	99		278
Direcção Nacional de Arte	35	15	125			175
<b>Ministério da Agricultura e Pescas</b>	<b>5.423</b>	<b>6.748</b>	<b>524</b>	<b>577</b>	<b>3.515</b>	<b>16.787</b>
Gabinete do Ministro da Agricultura e Pescas	70	29				99
Gabinete do Vice-Ministro da Agricultura e Pescas	58	43				101
Gabinete Jurídico	15	9				24
Inspecção e Auditoria	21	14				35
Gabinete do Protocolo e Comunicação Social	16	9		-	-	25
Direcção Nacional da Administração e Finanças	294	517		51	3.515	4.377
Direcção Nacional de Pesquisa e Serviços Especiais	221	81		-	-	302
Direcção Nacional de Quarentena e Biosegurança	195	97		113	-	405
Direcção Nacional de Formação Técnica Agrícola	346	164		37	-	547

	Salários e Vencimentos	Bens e Serviços	Transferências	Capital Menor	Capital Desenvolvimento	Total das Despesas
Direcção Nacional de Política e Planeamento	103	74	-	2	-	179
Gabinete do Director-Geral	25	15	-	-	-	40
Gabinete do Secretário de Estado da Floresta e Conservação da Natureza	60	36	-	-	-	96
Direcção Nacional de Agricultura e Horticultura	528	2.056	-	30	-	2.614
Direcção Nacional de Plantas, Indústria e Agro-Comércio	118	203	-	-	-	321
Direcção Nacional de Florestas	273	238	16	15	-	542
Direcção Nacional de Irrigação e Gestão de Utilização de Água	148	316	-	-	-	464
Gabinete do Secretário de Estado das Pescas	60	28	-	-	-	88
Direcção Nacional de Pescas e Agricultura	305	187	-	146	-	638
Gabinete do Secretário de Estado da Pecuária	58	36	-	-	-	94
Direcção Nacional de Pecuária e Veterinária	279	493	-	163	-	935
Direcção Nacional de Apoio ao Desenvolvimento Comunitário Agrícola	126	185	508	20	-	839
Serviços de Agricultura do Distrito de Aileu	108	72	-	-	-	180
Serviços de Agricultura do Distrito de Ainaro	139	117	-	-	-	256
Serviços de Agricultura do Distrito de Baucau	228	273	-	-	-	501
Serviços de Agricultura do Distrito de Bobonaro	221	248	-	-	-	469
Serviços de Agricultura do Distrito de Covalima	190	253	-	-	-	443
Serviços de Agricultura do Distrito de Ermera	151	74	-	-	-	225
Serviços de Agricultura do Distrito de Liquiçá	136	45	-	-	-	181
Serviços de Agricultura do Distrito de Lautém	188	89	-	-	-	277
Serviços de Agricultura do Distrito de Manatuto	162	179	-	-	-	341
Serviços de Agricultura do Distrito de Manufahi	179	200	-	-	-	379
Serviços de Agricultura do Distrito de Oecusse	205	184	-	-	-	389
Serviços de Agricultura do Distrito de Viqueque	197	184	-	-	-	381
<b>Tribunais</b>	<b>875</b>	<b>1.809</b>	<b>-</b>	<b>106</b>	<b>-</b>	<b>2.789</b>
Conselho Superior da Magistratura Judicial	13	10	-	-	-	23
Tribunal de Recurso	700	1.584	-	77	-	2.361
Tribunais Distritais	163	215	-	29	-	406
<b>Procuradoria-Geral da República</b>	<b>1.155</b>	<b>1.097</b>	<b>-</b>	<b>486</b>	<b>1.553</b>	<b>4.291</b>
Procuradoria-Geral da República	818	1.058	-	486	1.553	3.915
Procuradoria Distrital de Baucau	137	18	-	-	-	155
Procuradoria Distrital do Suai	101	11	-	-	-	112
Procuradoria Distrital de Oecusse	99	10	-	-	-	109
<b>Provedoria dos Direitos Humanos e Justiça</b>	<b>495</b>	<b>748</b>	<b>-</b>	<b>79</b>	<b>-</b>	<b>1.322</b>
Provedoria dos Direitos Humanos	495	748	-	79	-	1.322
<b>Serviço Público de Radiodifusão, Televisão de Timor-Leste</b>	<b>768</b>	<b>2.052</b>	<b>-</b>	<b>566</b>	<b>80</b>	<b>3.466</b>

	Salários e Vencimentos	Beis e Serviços	Transferências	Capital Menor	Capital Desenvolvimento	Total das Despesas
Direcção de Informação	214	230	-	-	-	444
Administração e Finanças	240	1.526	-	3	80	1.849
Direcção de Programação da RTTL/EP	145	204	-	4	-	353
Direcção de Apoio Técnico da RTTL/EP	170	92	-	559	-	821
<b>Comissão Nacional de Eleições</b>	<b>529</b>	<b>2.115</b>	<b>3.595</b>	<b>204</b>	<b>-</b>	<b>6.443</b>
Comissão Nacional de Eleições	529	2.115	3.595	204	-	6.443
<b>Comissão Anti Corrupção</b>	<b>470</b>	<b>824</b>	<b>-</b>	<b>148</b>	<b>-</b>	<b>1.442</b>
Comissão Anti-Corrupção	470	824	-	148	-	1.442
<b>Instituições Extintas</b>	<b>263</b>	<b>1.562</b>	<b>2.720</b>	<b>83</b>	<b>5</b>	<b>4.634</b>
<b>Secretaria de Estado para a Política Energética</b>	<b>29</b>	<b>23</b>	<b>-</b>	<b>-</b>	<b>-</b>	<b>52</b>
Gabinete do Secretário de Estado	29	23	-	-	-	52
<b>Ministério da Economia e Desenvolvimento</b>	<b>198</b>	<b>1.518</b>	<b>2.720</b>	<b>83</b>	<b>5</b>	<b>4.525</b>
Gabinete do Ministro	46	144	-	-	-	190
Gabinete de Inspeção e Auditoria do Ministério	24	70	-	-	-	94
Gabinete do Vice-Ministro	39	57	-	-	-	96
Direcção Nacional de Pesquisa e Planeamento para o Desenvolvimento Nacional	40	118	-	9	-	167
Gabinete do Secretário de Estado do Desenvolvimento Rural e Cooperativas	15	29	-	-	-	44
Direcção Geral dos Serviços Corporativos	-	27	-	9	-	35
Gabinete para a Igualdade de Género	2	31	20	7	-	60
Direcção Nacional da Administração e Finanças	24	1.012	2.700	48	5	3.789
Departamento de Aprovisionamento	9	31	-	10	-	50
<b>Ministério da Solidariedade Social</b>	<b>36</b>	<b>21</b>	<b>-</b>	<b>-</b>	<b>-</b>	<b>57</b>
Gabinete do Secretário de Estado da Assistência Social e Desastres Naturais	36	21	-	-	-	57

**Anexo III: Agências Autônomas financiadas em parte pelas suas próprias receitas (\$'000)**

	Despesas Final	Receitas Próprias	Subsidio do Governo
<b>Electricidade de Timor-Leste</b>			
Salários e Vencimentos	1.000		
Bens e Serviços	98.132		
Transferências Públicas			
Capital Menor	948		
Capital de Desenvolvimento	5.008		
<b>Total</b>	<b>105.087</b>	<b>16.080</b>	<b>89.007</b>
<b>ANATL</b>			
Salários e Vencimentos	258		
Bens e Serviços	246		
Transferências Públicas	-		
Capital Menor			
Capital de Desenvolvimento			
<b>Total</b>	<b>504</b>	<b>1.350</b>	<b>(846)</b>
<b>APORTIL (Incluindo Berlin-Nakroma)</b>			
Salários e Vencimentos	151		
Bens e Serviços	3.330		
Transferências Públicas			
Capital Menor			
Capital de Desenvolvimento			
<b>Total</b>	<b>3.481</b>	<b>3.390</b>	<b>91</b>
<b>IGE</b>			
Salários e Vencimentos	1.401		
Bens e Serviços	3.675		
Transferências Públicas			
Capital Menor			
Capital de Desenvolvimento			
<b>Total</b>	<b>5.076</b>	<b>110</b>	<b>4.966</b>
<b>SAMES</b>			
Salários e Vencimentos	277		

	Despesas Fínal	Receitas Próprias	Subsídio do Governo
Bens e Serviços	5.624		
Transferências Públicas			
Capital Menor			
Capital de Desenvolvimento			
<b>Total</b>	<b>5.901</b>	<b>-</b>	<b>5.901</b>
<b>Total das Agências Auto Financiadas</b>	<b>120.049</b>	<b>20.930</b>	<b>99.119</b>



Anexo IV: Dotações Orçamentais para 2012 – Fundo das Infra-estruturas A(\$'000)

Programas	Salários e Vencimentos	Bens e Serviços	Transferências	Capital Menor	Capital Desenvolvimento	Total das Despesas	Receitas Próprias	Dotação Final
<b>Total Incluindo Empréstimos</b>	-	-	-	-	750.261	750.261	-	750.261
<b>Total Excluindo Empréstimos</b>	-	-	-	-	707.161	707.161	-	707.161
<b>Agricultura</b>	-	-	-	-	9.384	9.384	-	-
Irrigação	-	-	-	-	9.384	9.384	-	-
<b>Água e Saneamento</b>	-	-	-	-	13.500	13.500	-	-
Plano mestre	-	-	-	-	13.500	13.500	-	-
Esgotos	-	-	-	-	-	-	-	-
<b>Desenvolvimento Urbano e Rural</b>	-	-	-	-	6.913	6.913	-	-
Desenvolvimento Urbano e Rural	-	-	-	-	6.913	6.913	-	-
<b>Edifícios Públicos</b>	-	-	-	-	37.110	37.110	-	-
Edifício Pública	-	-	-	-	37.110	37.110	-	-
<b>Educação</b>	-	-	-	-	11.171	11.171	-	-
Escolas	-	-	-	-	4.100	4.100	-	-
Universidades	-	-	-	-	7.071	7.071	-	-
<b>Energia Eléctrica</b>	-	-	-	-	282.000	282.000	-	-
Energia Eléctrica	-	-	-	-	282.000	282.000	-	-
<b>Equipamento Informático</b>	-	-	-	-	7.100	7.100	-	-
Equipamento Informatica	-	-	-	-	7.100	7.100	-	-

Programas	Salários e Vencimentos	Bens e Serviços	Transferências	Capital Menor	Capital Desenvolvimento	Total das Despesas	Receitas Próprias	Dotação Final
<b>MDG</b>	-	-	-	-	<b>75.000</b>	<b>75.000</b>	-	-
Água e Saneamento	-	-	-	-	20.420	20.420	-	-
Habitação	-	-	-	-	54.580	54.580	-	-
<b>Saúde</b>	-	-	-	-	<b>3.352</b>	<b>3.352</b>	-	-
Hospitais / Clínicas	-	-	-	-	3.352	3.352	-	-
<b>Segurança e Defesa</b>	-	-	-	-	<b>11.220</b>	<b>11.220</b>	-	-
Segurança e Defesa	-	-	-	-	11.220	11.220	-	-
<b>Solidariedade e Social</b>	-	-	-	-	<b>1.250</b>	<b>1.250</b>	-	-
Monumentos	-	-	-	-	1.250	1.250	-	-
<b>Tasi Mane</b>	-	-	-	-	<b>112.800</b>	<b>112.800</b>	-	-
Aeroportos	-	-	-	-	10.000	10.000	-	-
Estradas e Pontes	-	-	-	-	15.220	15.220	-	-
Petróleo e Gás	-	-	-	-	87.580	87.580	-	-
<b>Transporte</b>	-	-	-	-	<b>136.361</b>	<b>136.361</b>	-	-
Aeroportos	-	-	-	-	9.386	9.386	-	-
Estradas	-	-	-	-	40.472	40.472	-	-
Pontes	-	-	-	-	77.403	77.403	-	-
Portos	-	-	-	-	9.100	9.100	-	-
<b>Empréstimos</b>	-	-	-	-	<b>43.100</b>	<b>43.100</b>	-	-