

## ÍNDICE

1 SUMÁRIO EXECUTIVO.....	9
2. INTRODUÇÃO .....	9
2.1 Objetivo .....	9
2.2 SCOPO.....	9
3. Plano Estratégico de Desenvolvimento (PED) .....	9
3.1 Capital Social.....	10
3.2 Setor Desenvolvimento Económico .....	11
3.3 Setor do Desenvolvimento Infraestrutura.....	11
3.4 Setor Enquadramento Institucional.....	12
4. Classificação Económica .....	13
5. Linhas Ministeriais e Agências Públicas Autónomas.....	14
5.1 Maior orçamento alocado nas LMs com sua execução.....	14
5.2 LMs que apresentam o desempenho menor no 2º trimestre .....	15
5.3 AAs com maior execução .....	15
5.4 Agencias Autónomas com menor execução .....	16
6. Orçamento alocado nas categorias económicas para Subsetor RAEOA.....	17
6.1 Subsetor RAEOA.....	17
6.2 Programas do Subsetor RAEOA .....	18
7. Fundos Especiais .....	19
7.1 Fundo Infraestrutura .....	19
7.2 Programas do FI não há gastos.....	20
7.3 Fundo Desenvolvimento do Capital Humano .....	21
8. Orçamento por Programas.....	21
8.1 Programas com maior execução .....	22
8.2 Programas com execução menor.....	22
9. Autoridades Municipais .....	23
9.1 Orçamento alocado nas Autoridades Municipais.....	23
9.2 Programas da AMs .....	24
10. Virement.....	25

12. Receitas .....	28
12.1 Receitas da Administração Central .....	28
12.2 Receitas da REAOA.....	29

## FIGURAS

Gráfico 2: Entidades do setor Capital Social com maior execução orçamental – 2º trimestre .....	10
Gráfico 3: Setor Desenvolvimento Económico com maior execução orçamental .....	11
Gráfico 4: Setor Desenvolvimento Infraestrutura com maior execução orçamental .....	11
Gráfico 5: .....	13
Gráfico 6: Execução das despesas por categoria económica – Administração Central .....	13
Gráfico 7: LMs com melhor desempenho na execução orçamental .....	14
Gráfico 8: LMs com nível de execução inferior .....	15
Gráfico 9: AAs com melhor desempenho na execução orçamental .....	15
Gráfico 10: com nível de execução inferior .....	16
Gráfico 11: Execução das despesas por categoria económica – Subsetor RAEOA .....	17
Gráfico 13: Programas do FI com seus respectivos gastos .....	19
Gráfico 15: Execução orçamental dos programas do FDCH .....	21
Gráfico 16: Execução orçamental por programas .....	22
Gráfico 17: Execução orçamental dos Programas .....	23
Gráfico 19: Programas da Autoridades Municipais .....	24
Gráfico 20: .....	<b>Error! Bookmark not defined.</b>
 Tabela 1: Programas integrados no Subsetor RAEOA .....	18
Tabela 2: Programas que ainda não há gastos .....	20
Tabela 3: Execução orçamental das Autoridades Municipais .....	23
Tabela 4: Top 10 Entidades que realizaram maior virement .....	25
Tabela 5: Receitas recolhidas – Administração Central .....	29
Tabela 6: Receitas da RAEOA .....	29

## ABREVIACÃO

APORTIL, I.P.	Administração dos Portos de Timor-Leste (APORTIL), I.P.
AM AIL	Autoridade Municipal de Aileu
AM AIN	Autoridade Municipal de Ainaro
AM COV	Autoridade Municipal de Covalima
AM LAU	Autoridade Municipal de Lautém
AM LIQ	Autoridade Municipal de Liquiçá
AM MNTT	Autoridade Municipal de Manatuto
AM MNFH	Autoridade Municipal de Manufahi
AM VQQ	Autoridade Municipal de Viqueque
ADN, I.P.	Agência de Desenvolvimento Nacional, I.P.
TRADEINVEST, I.P	Agência de Promoção de Investimento e Exportação de Timor-Leste, I.P.
ANAAA	Agência Nacional para Avaliação e Acreditação Académica
AMRT	Arquivo e Museu da Resistência Timorense
ANTL, I.P.	Arquivo Nacional de Timor-Leste, I.P
AA Ataúro	Autoridade Administrativo de Ataúro
AACTL, I.P.	Autoridade da Aviação Civil de Timor-Leste, I.P.
AIFAESA	Autoridade de Inspeção Alimentar e Fiscalização da Atividade Económica, Sanitária e Alimentar
APC	Autoridade de Proteção Civil
AM BCU	Autoridade Municipal de Baucau
AM BBNR	Autoridade Municipal de Bobonaro
AM DILI	Autoridade Municipal de Díli
AM ERM	Autoridade Municipal de Ermera
ANC, I.P.	Autoridade Nacional de Comunicações, I.P.
BS	Bens e Serviços
RAEOA	Autoridade Região Administrativa Especial Oecússi Ambeno – RAEOA
CLN	Centro de Logístico Nacional
CNCI IP	Centro Nacional Chega! I.P

CNEFP, I.P.	Centro Nacional de Emprego e Formação Profissional – Tibar, I.P.
CNFP, I.P	Centro Nacional de Formação Profissional - Becora, I.P.
CNR, I.P.	Centro Nacional de Reabilitação, I.P.
COFOG	Classificação das Funções do Governo
CAC	Comissão Anti – Corrupção
CFP	Comissão da Função Pública
CNE	Comissão Nacional de Eleições
CI	Conselho de Imprensa
CD	Capital de Desenvolvimento
CM	Capital Menor
MCAS	Ministério do Coordenador dos Assuntos Sociais
DBF-TL	Dalan Ba Futuro – Timor-Leste
DGE	Dotações Geral do Estado
F-FDTL	Falintil – Força de Defesa de Timor Leste
FDCH	Fundo de Desenvolvimento de Capital Humano
FRSS	Fundo Reserva Segurança Social
FEDA	Fundo Especial de Desenvolvimento Ataúro
FED RAEOA	Fundo Especial de desenvolvimento de Região Administrativa Especial De Oecusse Ambeno
FI	Fundo das Infraestruturas
GFTM	Gabinete da Fronteira e Terrestre e Marítima
GRP	Government Resource Planning
HNGV	Hospital Nacional Guido Valadares
INTL, I.P.	Imprensa Nacional de Timor-Leste, I.P.
IGE	Inspeção-Geral do Estado
IGT	Inspeção-Geral do Trabalho
IADE	Instituto de Apoio ao Desenvolvimento Empresarial
IDN	Instituto de Defesa Nacional
IGEADI	Instituto de Gestão de Equipamento e Apoio ao Desenvolvimento De Infraestrutura

BAMBU	Instituto de Pesquisa, Desenvolvimento, Formação e Promoção do Bambu
INAP	Instituto Nacional da Administração Pública
INCT	Instituto Nacional de Ciências e Tecnologia
INCSIDA, IP	Instituto Nacional de Combate ao HIV-SIDA, IP
INFPM	Instituto Nacional de Farmácia e Produtos Medicamentos
INSS	Instituto Nacional Segurança Social
INDIMO	Instituto Nacional de Desenvolvimento de Mão-de-Obra
INDDICA	Instituto para a Defesa dos Direitos da Criança, IP
IQTL, I.P.	Instituto para a Qualidade de Timor-Leste, I.P.
IPB	Instituto Politécnico de Betano
LEO	Lei de Enquadramento Orçamental no 02/2022
LMSS	Ministérios e Secretários de Estado
MCA	Millennium Challenges Accounts de Timor-Leste
MCAE	Ministro Coordenador dos Assuntos Económicos
MAE	Ministério da Administração Estatal
MD	Ministério da Defesa
MJ	Ministério da Justiça
MS	Ministério da Saúde
MSSI	Ministério da Solidariedade Social e da Inclusão
MF	Ministério das Finanças
MOP	Ministério das Obras Públicas
MESCC	Ministério do Ensino Superior, Ciência e Cultura
MI	Ministério do Interior
MPM	Ministério do Petróleo e Minerais
MNEC	Ministério dos Negócios Estrangeiros e Cooperação
MTC	Ministério dos Transportes e Comunicações
MACLN	Ministério para os Assuntos dos Combatentes da Libertação Nacional
MDRHC	Ministério do Desenvolvimento Rural e Habitação Comunitária
MAPPF	Ministério da Agricultura Pecuária, Pesca e Floresta

MCI	Ministério do Comércio e Industria
ME	Ministério da Educação
MPIE	Ministério do Planeamento e Investimento Estratégico
MTA	Ministério do Turismo e Ambiente
MJDAC	Ministério de Juventude, Desporto, Arte e Cultura
ANP	Autoridade Nacional do Petróleo
INSPTL	Instituto Nacional de Saúde Publica de Timor Leste
CNA	Comissão Nacional de Aprovisionamento
OGE	Orçamento Geral do Estado
PN	Parlamento Nacional
IPG	Instituto de Petróleo e Geologia
PPB	Planning Programming Budgeting
PCIC	Polícia Científica de Investigação Criminal
PNTL	Policia Nacional de Timor Leste
PR	Presidência da República
PCM	Presidência do Conselho de Ministros
PM	Primeiro-Ministro
PGR	Procuradoria-Geral da República
PDHJ	Provedoria dos Direitos Humanos e Justiça
APA	Agência Pública Autónomas
SEFOPE	Secretaria de Estado da Formação Profissional e Emprego
SECOOP	Secretaria de Estado de Cooperativas
SEI	Secretaria de Estado para a Igualdade
STAE	Secretariado Técnico da Administração Eleitoral
SERVE, I.P.	Serviço de Registo e Verificação Empresarial, I.P.
SNAEM	Serviço Nacional de Ambulância e Emergência Médica
SNI	Serviço Nacional de Inteligência
SASCAS	Serviço de Apoio à Sociedade Civil e Auditoria Social
SV	Salários e Vencimentos
SEAFAs	Serviços e Entidades com Autonomia Financeira Alargada
PED	Plano Estratégico Desenvolvimento

TATOLI, I.P.	TATOLI - Agência Nacional de Timor-Leste, I.P.
TIC TIMOR I.P.	Tecnologias da Informação e Comunicação I.P
TP	Transferências Publicas
TR	Tribunais
UNIMCS	Unidade de Missão para o Combate ao Stunting
UNTL	Universidade Nacional de Timor Lorosa'e
VPM-AE	Vice-primeiro-ministro para os Assuntos Económicos
VPM-AS	Vice-primeiro-ministro para os Assuntos Sociais



# 1 SUMÁRIO EXECUTIVO

O presente relatório apresenta as dotações orçamentais e despesas das Linhas Ministeriais e Secretários de Estado (LMSS), Agências Públicas e Institutos (PAIs) e da Região Administrativa Especial de Oe-Cusse Ambeno (RAEOA) juntamente com as Autoridades Municipais. Além disso, o relatório irá analisar despesas e dados orçamentais utilizando diferentes dimensões categorias monitorizadas pelos sistemas orçamentais de Timor-Leste, como a classificação das funções do governo (COFOG), as categorias de apropriação económica e os setores definidos no Plano Estratégico de Desenvolvimento (PED) 2011-2030.

## 2. INTRODUÇÃO

### 2.1 Objetivo

A Direção Geral do Planeamento e Orçamento, através da Direção Nacional do Orçamento, pretende produzir três relatórios trimestrais e um relatório anual sobre as dotações, despesas, e realocações orçamentais em Timor-Leste. Os relatórios funcionam como fonte de informação para as partes interessadas do sector público, parceiros técnicos e financeiros, sector privado e sociedade civil em geral.

O Orçamento Geral do Estado de 2024 para Administração Central com \$2,072 mil milhões, para Região Administrativa Especial de Oe-Cusse Ambeno (RAEOA) com montante de \$62 milhões e para Segurança Social com \$482 milhões (inclui FRSS).

### 2.2 SCOPO

O presente Relatório descreve o desempenho da execução do Orçamento Geral do Estado ao longo do 2º trimestre de 2025.

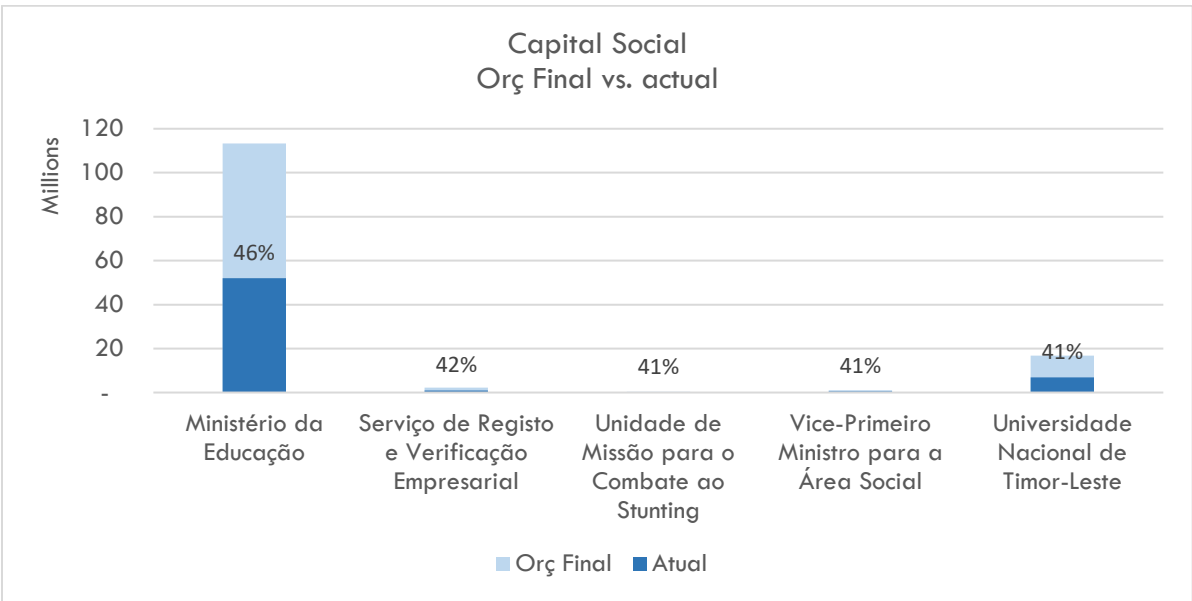
## 3. Plano Estratégico de Desenvolvimento (PED)

Nesta seção, pretendemos oferecer uma visão abrangente da execução do orçamento por classificação através do Plano Estratégico de Desenvolvimento (2011 – 2030). O plano de Desenvolvimento Estratégico abrange quatro áreas principais: Capital Social, Desenvolvimento de Infraestrutura, Desenvolvimento Económico e Enquadramento Institucional. No setor de Capital

Social foca na construção de uma sociedade saudável e educada para atender às necessidades sociais do nosso povo e promover o desenvolvimento humano. No setor de Desenvolvimento Infraestrutura garantirá que nossa nação tenha a infraestrutura básica e produtiva necessária para construir uma nação sustentável, em crescimento e conectada. No setor de desenvolvimento econômico para alcançar uma economia próspera e gerar empregos. Esses três diferentes aspetos do desenvolvimento de Timor-Leste serão construídos sobre uma estrutura institucional eficaz.

3.1 Capital Social

Gráfico 1: Entidades do setor Capital Social com maior execução orçamental – 2º trimestre



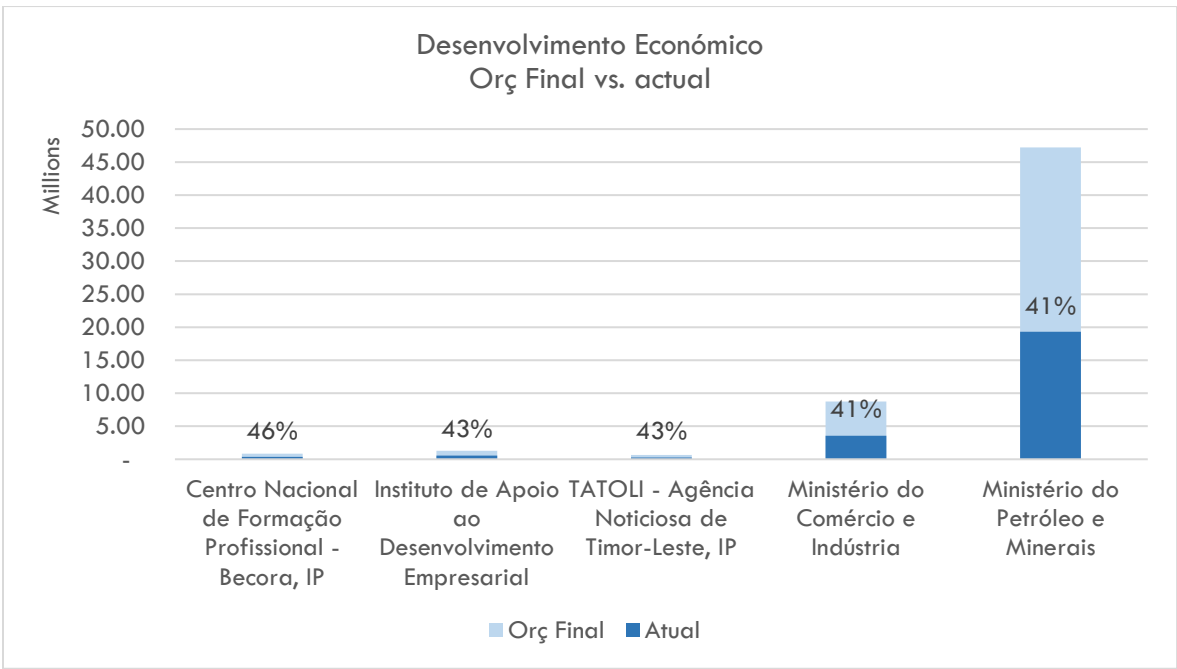
No âmbito do setor de Capital Social o Ministério da Educação apresentou o maior nível da execução, com 46%, entre as cinco entidades analisadas. Seguido pelo Serviço de Registo e Verificação Empresarial com 42% da execução.

Ministério da Saúde apresentou uma taxa de execução orçamental de 39%, e MAE com 28%. Verifica-se que, até o 2º trimestre, ambos ainda não registraram quaisquer despesas na categoria de Capital Menor. Já o Ministério dos Assuntos das Combatentes da Libertação Nacional teve o maior orçamento entre todas as entidades (acima de 200 milhões), no entanto, a taxa de execução é a mais baixa, com apenas 23% do orçamento efectivamente utilizado. Este fraco desempenho

deve-se, em grande parte, à programação do pagamento da lista dos veteranos, que representa um valor significativo (cerca de 1 milhão) e esta previsto apenas para Dezembro.

### 3.2 Setor Desenvolvimento Económico

Gráfico 2: Setor Desenvolvimento Económico com maior execução orçamental



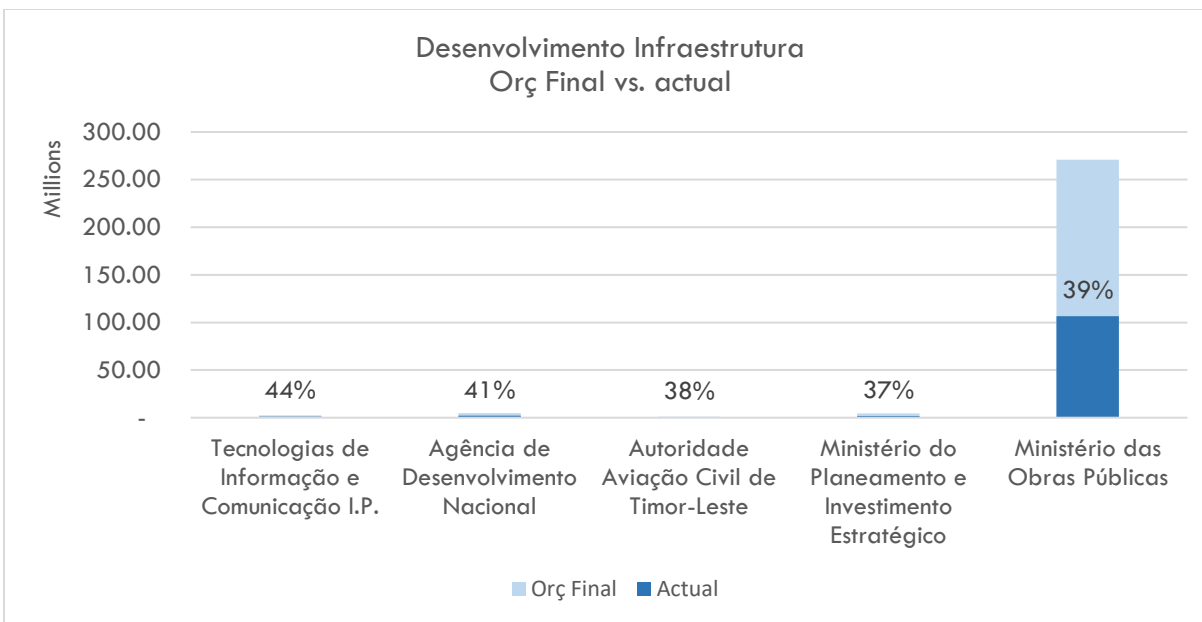
Fontes: GRP-MoF, 30 de Junho de 2025

No contexto do setor Desenvolvimento Económico, o gráfico mostra que Centro Nacional de Formação Profissional – Becora, IP, apresentou a taxa de execução orçamental mais elevada de 46%, seguido pelo Instituto de Apoio ao Desenvolvimento Empresarial e TATOLI – Agência Noticiosa de Timor-Leste, IP ambos com a mesma taxa de 43%.

O Ministério do Petróleo e Minerais apesar de ter maior orçamento, mas apresenta grau de execução orçamental de 41%, e Ministério Turismo e Ambiente com 41%, identifica-se que ainda não há gastos no Capital Desenvolvimento.

### 3.3 Setor do Desenvolvimento Infraestrutura

Gráfico 3: Setor Desenvolvimento Infraestrutura com maior execução orçamental



*Fontes: GRP-MoF, 30 de Junho de 2025*

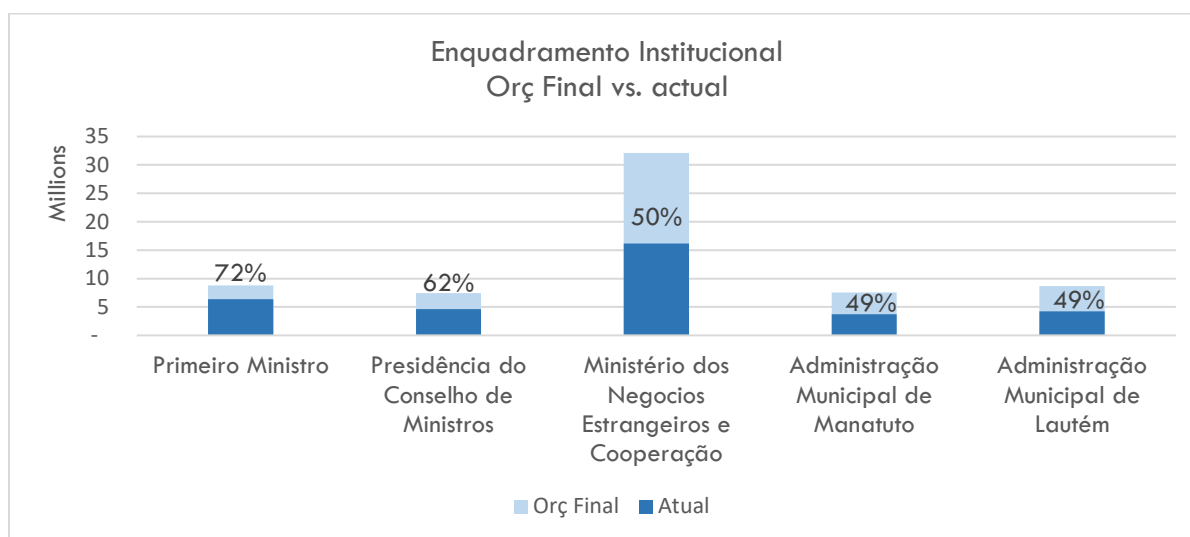
No setor de Desenvolvimento Infraestrutura, Tecnologia de Informação e Comunicação I.P. apresentou maior execução, com 44%, enquanto Ministério das Obras Públicas apesar de ter o maior orçamento, correspondeu a uma taxa de execução orçamental de 39%, com desempenho fraco nas despesas de capital. Já Agência Desenvolvimento Nacional registrou a maior execução orçamental relativa a 41%. AVCTL com taxa de execução de 38% e Ministério do Planeamento e Investimento Estratégico com execução de 37%.

### 3.4 Setor Enquadramento Institucional

No contexto do setor Enquadramento Institucional o Primeiro-ministro (72%) e Presidência do Conselho de Ministro (62%) destacam-se com níveis de execução orçamental elevados. O Ministério dos Negócios Estrangeiros e Cooperação cumpre exatamente a meta, apresentou uma taxa de execução orçamental de 50%.

Enquanto, as Autoridades Municipais de Manatuto e Laútem registram 49% da execução orçamental.

Gráfico 4: Enquadramento Institucional

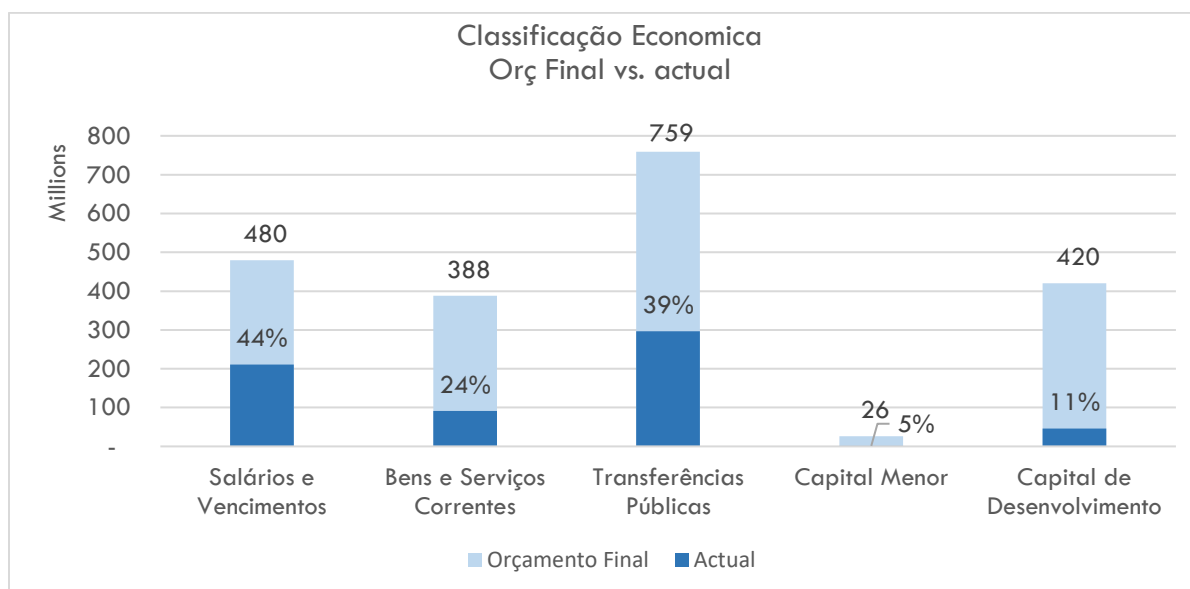


Fontes: GRP-MoF, 30 de Junho de 2025

## 4. Classificação Económica

No âmbito do OGE, o orçamento foi alocado a cinco categorias económicas. A categoria de Salários e Vencimentos representa 23% do total, Bens e Serviços correspondem a 19%, enquanto as Transferências Públicas absorveram a maior fatia, com 37%. Por outro lado, as menores fatias foram atribuídas a Capital Menor (1%) e Capital de Desenvolvimento (20%).

Gráfico 5: Execução das despesas por categoria económica – Administração Central



Fontes: GRP-MoF, 30 de Junho de 2025

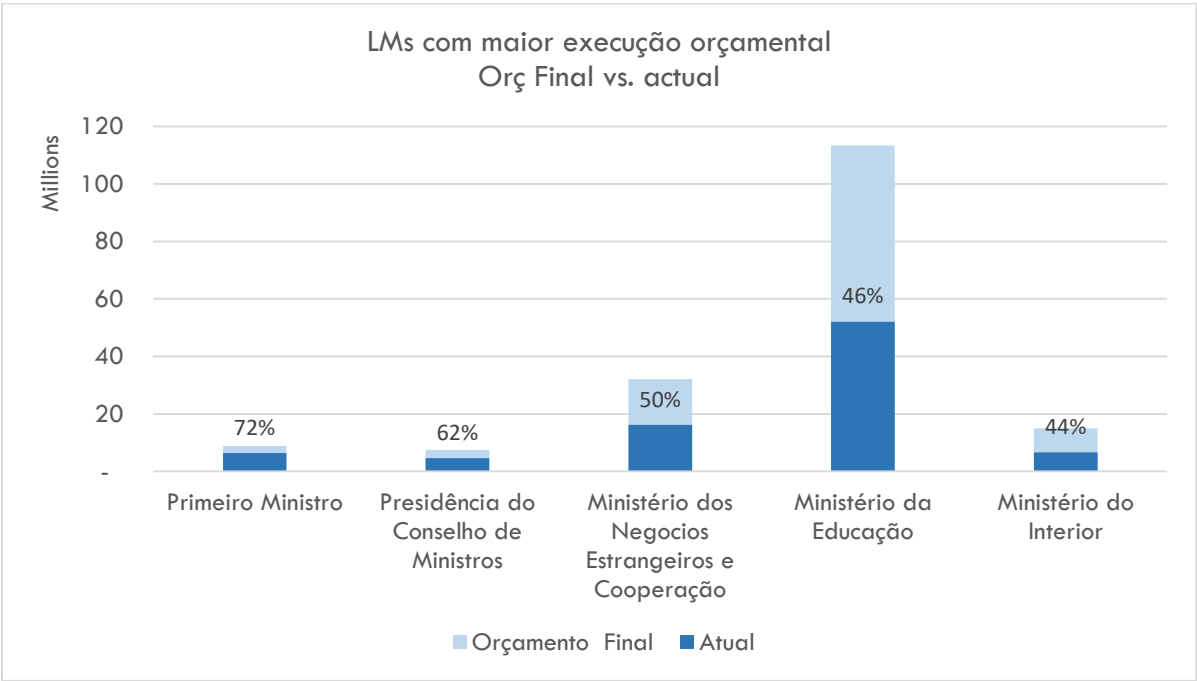
O desempenho da execução até o segundo trimestre, a execução orçamental encontra-se abaixo do ideal (50%) na maioria das categorias. Na categoria de Salários e Vencimentos, dos \$480 milhões alocados, foram executados 44%, o que representa um ritmo próximo do esperado. Bens e Serviços, dos \$389 milhões alocados, apenas 24% foram utilizados.

Já nas Transferências Públicas, dos \$758 milhões alocados, foram executados 39%. Enquanto nas categorias de Capital Menor e Capital de Desenvolvimento, com \$26 milhões e \$420 milhões alocados, respetivamente, a execução foi muito baixa, de apenas 5% e 11%, indicando atrasos na implementação de projetos e aquisições.

## 5. Linhas Ministeriais e Agências Públicas Autónomas

### 5.1 Maior orçamento alocado nas LMs com sua execução

Gráfico 6: LMs com melhor desempenho na execução orçamental

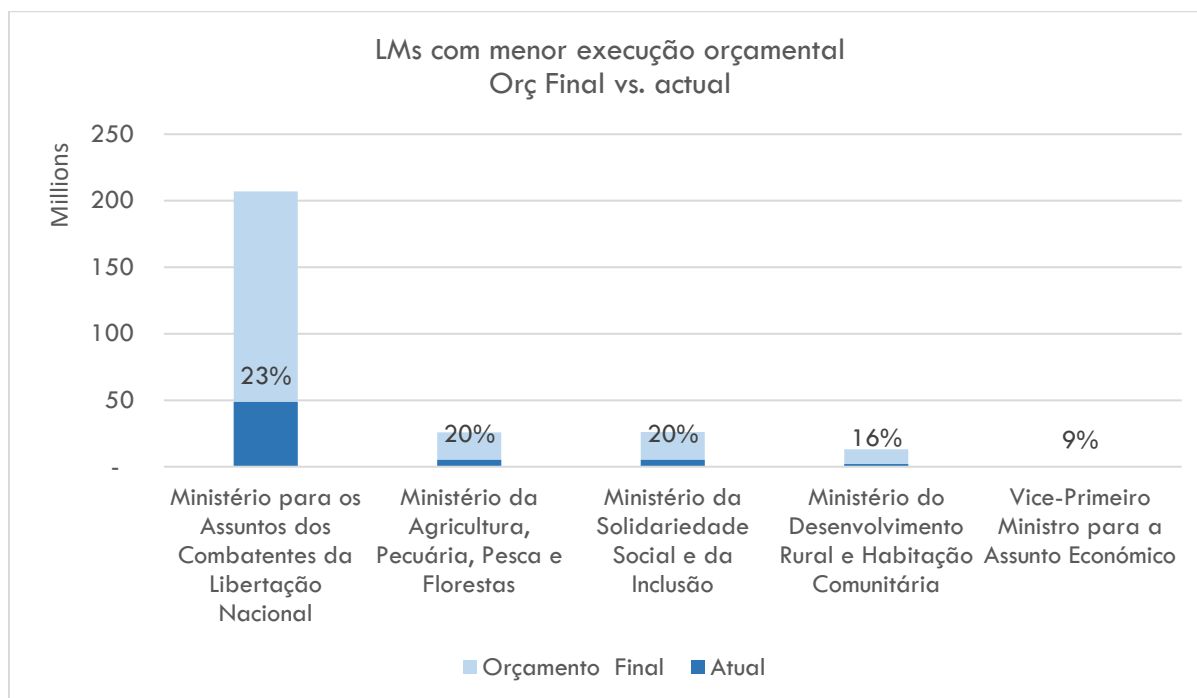


Fontes: GRP-MoF, 30 de Junho de 2025

Identificamos 5 LMs com maior execução no 2º trimestre, nomeadamente PM (72%), PCM (62%), MNEC (50%), ME (46%) e MI (44%).

## 5.2 LMs que apresentam o desempenho menor no 2º trimestre

Gráfico 7: LMs com nível de execução inferior

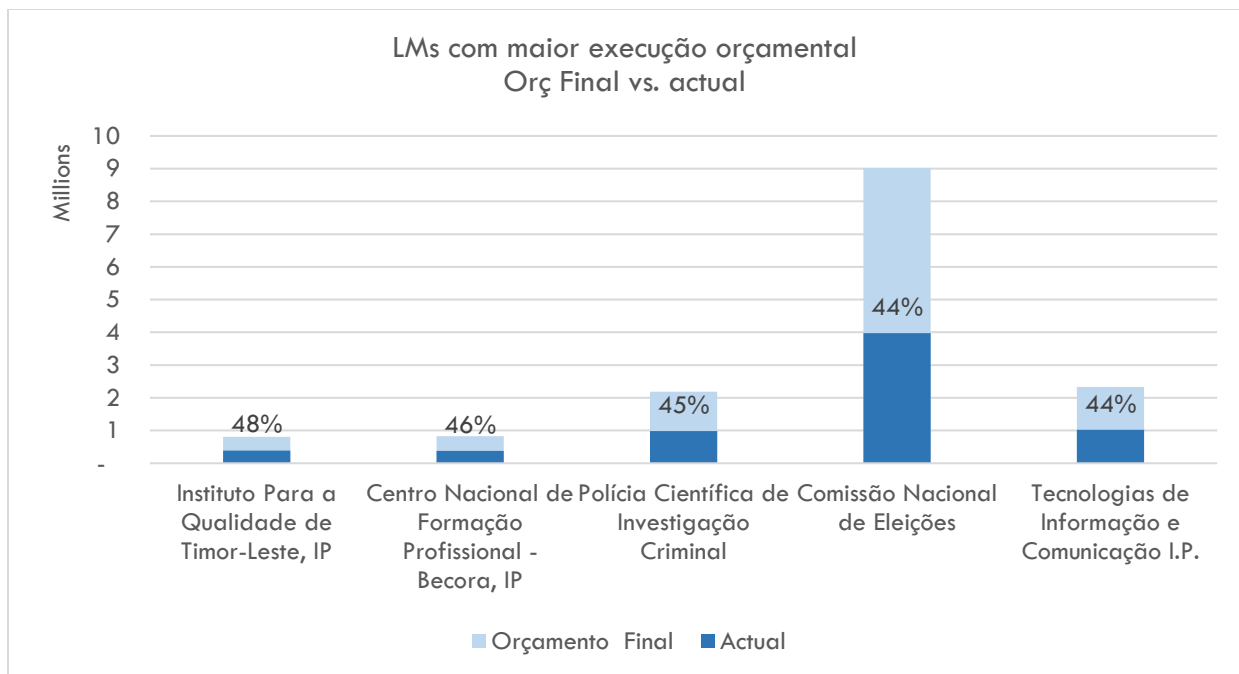


Fontes: GRP-MoF, 30 de Junho de 2025

O gráfico 8 mostra a menor taxa de execução orçamental apresentado pelo MACLN (23%), MSSI e MAPPF com (20%), MDRHC (16%) e VPM – Assuntos Economico (9%). Verifica-se que a maioria ainda não executar seus orçamentos nas despesas de capital.

## 5.3 AAs com maior execução

Gráfico 8: AAs com melhor desempenho na execução orçamental

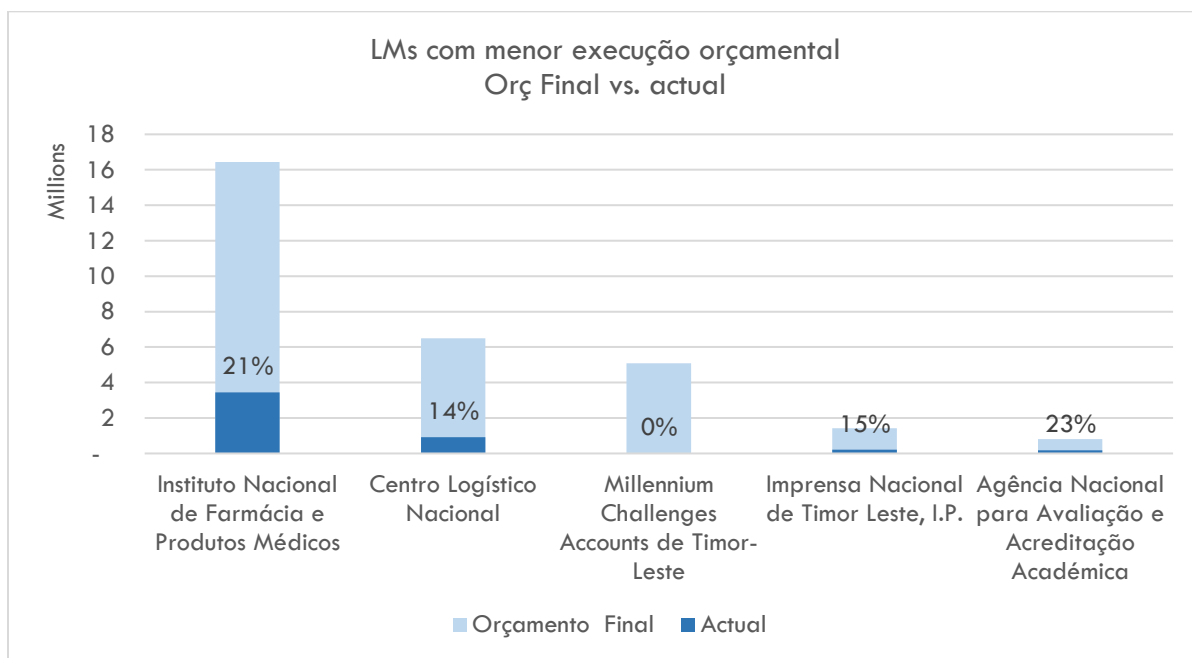


Fontes: GRP-MoF, 30 de Junho de 2025

Até ao 2º trimestre a execução elevada nas Agencias Autónomas apresentadas pela IQTL (48%), Centro Nacional de formação Profissional-Becora, IP (46%), PCIC (45%), CNE e TIC (44%).

#### 5.4 Agencias Autónomas com menor execução

Gráfico 9: com nível de execução inferior



Fontes: GRP-MoF, 30 de Junho de 2025



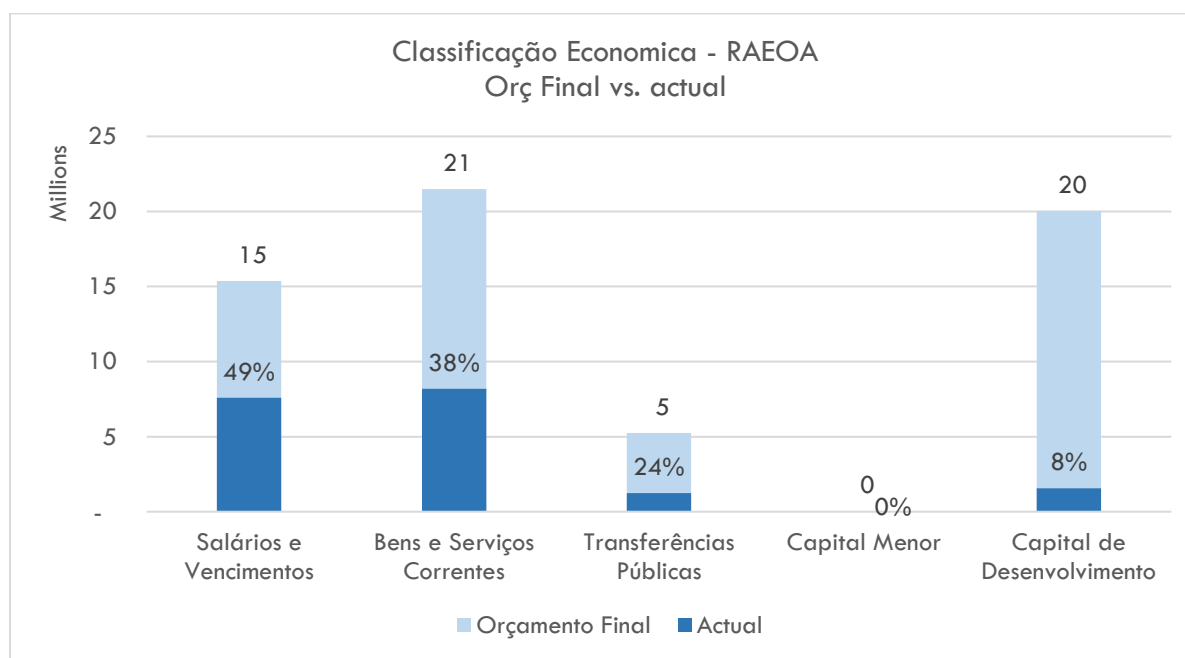
A menor execução orçamental apresentada pelo INFPM (21%), CLN (14%), MCATL (0%), INTL (15%) e ANAAA (23%). Verifica-se que a maioria das entidades apresentadas ainda não teve execução orçamental nas despesas de capital, expeto Millennium Challenges Accounts de Timor-Leste, que apresentou 0% da execução.

## 6. Orçamento alocado nas categorias económicas para Subsetor RAEOA

O orçamento atribuído ao Subsetor RAEOA foi de \$62 milhões, dos quais \$36 milhões foram destinados à Autoridade RAEOA-ZEEMS e \$26 milhões ao FED – RAEOA. Até ao momento, foram executados aproximadamente \$8,9 milhões, o que corresponde a apenas 14% do total orçamentado.

### 6.1 Subsetor RAEOA

Gráfico 10: Execução das despesas por categoria económica – Subsetor RAEOA



Fontes: GRP-MoF, 30 de Junho de 2025

O gráfico mostra o desempenho da execução orçamental da RAEOA do 2º trimestre. A categoria com maior orçamento alocado foi em Salário e Vencimento (\$15 milhões), executou 49%. Bens e serviços contou com aproximadamente \$21 milhões, mas executou 38%. Maior gastos foi na atividade de *combustível para gerador*. Já na categoria de Transferências Públicas com orçamento

perto de \$5 milhões, teve execução de 24% e CD com apenas 8% de execução orçamental. O capital Menor ainda não realizar os gastos, apesar de tem orçamento com montante de \$41,275.

## 6.2 Programas do Subsetor RAEOA

Em 2025, RAEOA apresentou 27 programas. O programa de *Eletricidade* correspondeu maior nível de execução orçamental (59%), e o menor foi em *Pescas, Aquicultura e Gestão de Recursos Aquáticos* (2%). Outros programas apresentaram uma taxa de execução varia entre 8% até 40%, respetivamente. Verifica-se que há programas que não apresentaram qualquer execução orçamental, tal como *Estradas e Pontes, Segurança Nacional, Transportes, Ensino Recorrente e Água e Saneamento*.

Tabela 1: Programas integrados no Subsetor RAEOA

Programa	Org. Final	Actual	% Execução
024 Cultura e Património	0.02	0.00	8%
026 Estradas e Pontes	9.80	-	0%
028 Desenvolvimento Rural e Urbano	0.04	0.00	12%
314 Bolsas de Estudo	0.95	0.20	20%
366 Segurança Nacional	0.03	-	0%
392 Acesso à Justiça	1.48	0.17	11%
502 Transportes	0.15	-	0%
510 Funcionamento e Desenvolvimento Institucional	23.44	9.49	40%
520 Educação Pré-escolar	0.14	0.02	16%
521 Ensino Básico	1.62	0.53	33%
522 Ensino Secundário	0.08	0.03	38%
523 Ensino Recorrente	0.00	-	0%
528 Cuidado de Saúde Primários	0.23	0.01	5%
529 Cuidados de saúde secundários e terciários	0.76	0.18	23%

798 Água e Saneamento	0.66	-	0%
802 Eléctricidade	8.50	5.00	59%
809 Aeroporto	2.89	0.53	18%
867 Desenvolvimento e Reforço de Zonas com Tratamento Administrativo e Económico Especial	8.22	1.65	20%
874 Portos	0.07	-	0%
980 Inclusão Social	0.31	0.04	13%
982 Turismo	0.07	0.01	10%
983 Investimento e Diversificação Económica	0.39	0.01	3%
A39 Agricultura, Horticultura, Café e de Plantas Industriais e Anuais	2.16	0.72	33%
A40 Pecuária, Veterinária e Tecnologia	0.07	0.02	31%
A41 Pescas, Aquicultura e Gestão de Recursos Aquáticos	0.06	0.00	2%
A42 Gestão Sustentável dos Recursos Florestais	0.03	0.01	19%

Fontes: GRP-MoF, 30 de Junho de 2025

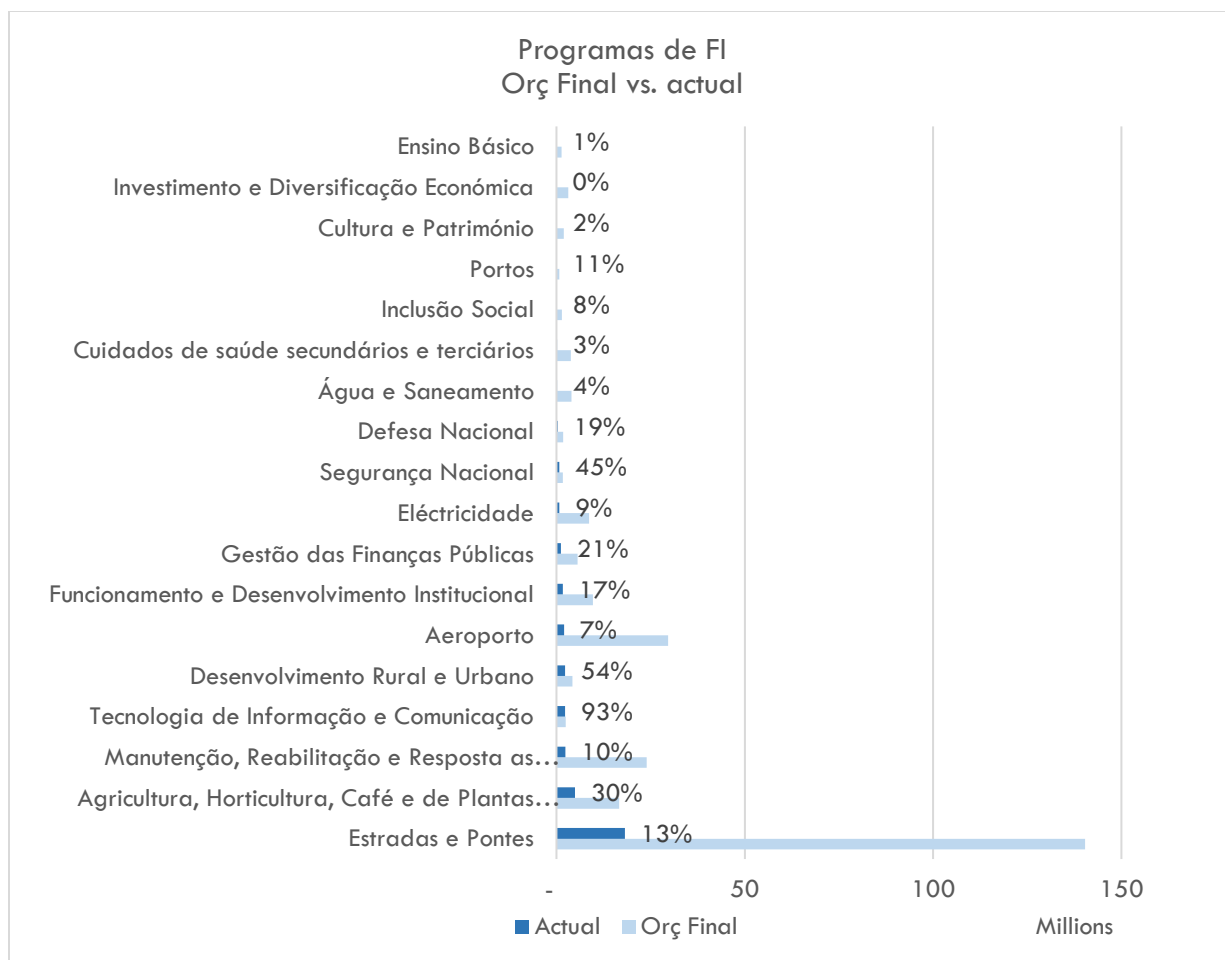
## 7. Fundos Especiais

### 7.1 Fundo Infraestrutura

O orçamento alocado no FI é destinado ao desenvolvimento e manutenção de projetos e infraestrutura, ou seja, os orçamentos alocados geralmente utilizados para financiar uma variedade de projetos. Em 2025, o FI implementou 27 programas com um orçamento montante de \$312 milhões, dos quais apenas 14% foram executados até ao 2º trimestre.

Entre os programas apresentados, o de Tecnologias de Informação e Comunicação registou o nível de execução mais elevado, com 93%, enquanto o programa de Investimento e Diversificação Económica apresentou uma execução de 0%. Os restantes programas registaram níveis de execução entre 1% e 54%.

Gráfico 11: Programas do FI com seus respectivos gastos



Fontes: GRP-MoF, 30 de Junho de 2025

## 7.2 Programas do FI não há gastos

Tabela 2: Programas que ainda não há gastos

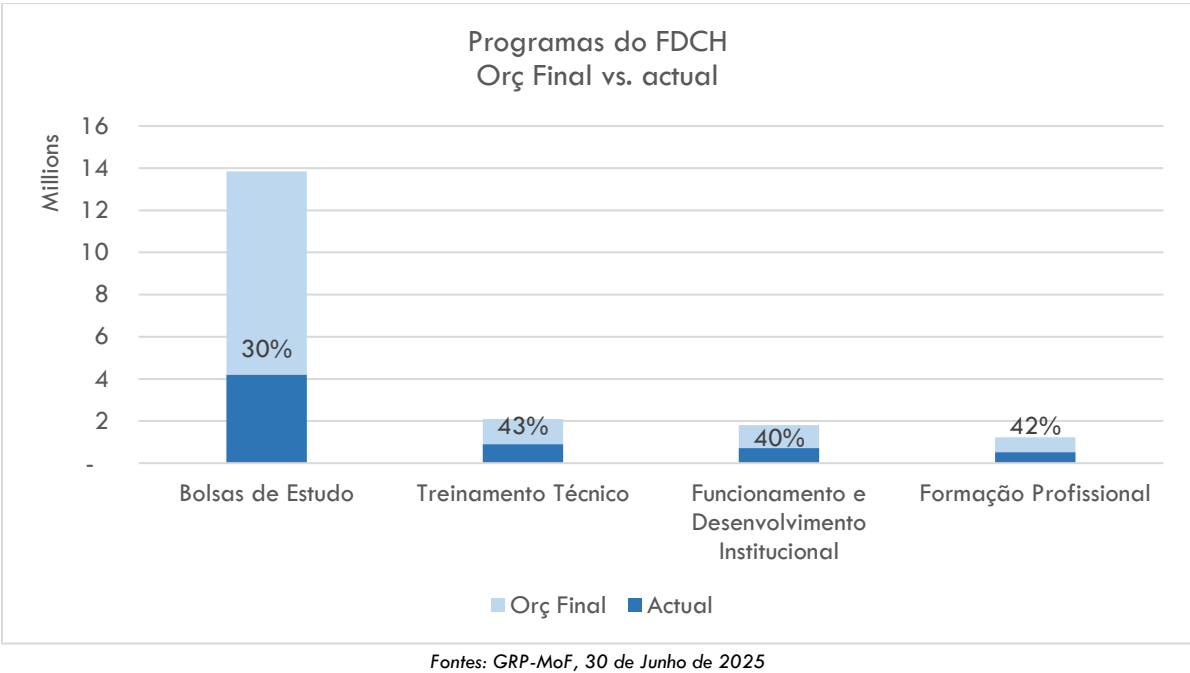
Programas	Orç Final (\$ Milhões)	Actual
Aproximar os Serviços dos Tribunais da População	2.37	-
Acesso à Justiça	0.30	-
Garantir à Liberdade de Expressão e Acesso à Informação	0.11	-
Ensino Secundário	1.39	-
Cuidado de Saúde Primários	3.80	-
Turismo	1.39	-
Ordenamento do Território	1.03	-
Implementação do Projeto Tasi Mane na Costa Sul do país	40.5	-
Pescas Agricultura e Gestão de Recursos Aquáticos	0.15	-

Fontes: GRP-MoF, 30 de Junho de 2025

Existem 9 programas que ainda não registraram qualquer execução orçamental, apresentando 0% de execução, conforme se verifica na tabela 1.

### 7.3 Fundo Desenvolvimento do Capital Humano

Gráfico 12: Execução orçamental dos programas do FDCH



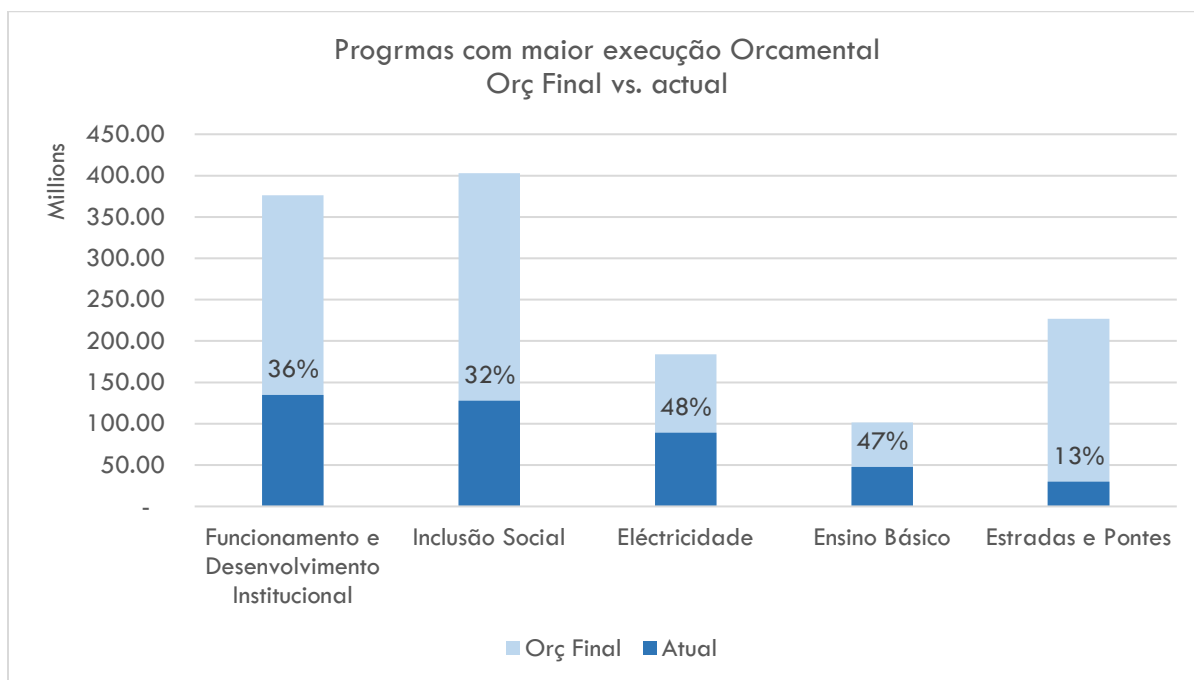
FDCH implementa 4 programas conforme mostra no gráfico. O programa de *Bolsas de Estudo*, com maior orçamento, executou apenas 30%. Enquanto *Treinamento Técnico* com execução mais elevado 43%, e programas de *Funcionamento e Desenvolvimento Institucional* e *Formação e Profissional* corresponderam a uma taxa de execução de 40% e 42%, respetivamente.

## 8. Orçamento por Programas

No OGE de 2025, implementou 77 programas, 552 subprogramas e 3024 atividades. No gráfico a seguir apresenta programas que corresponderam maior e menor execução orçamental ate ao 2º trimestre.

## 8.1 Programas com maior execução

Gráfico 13: Execução orçamental por programas

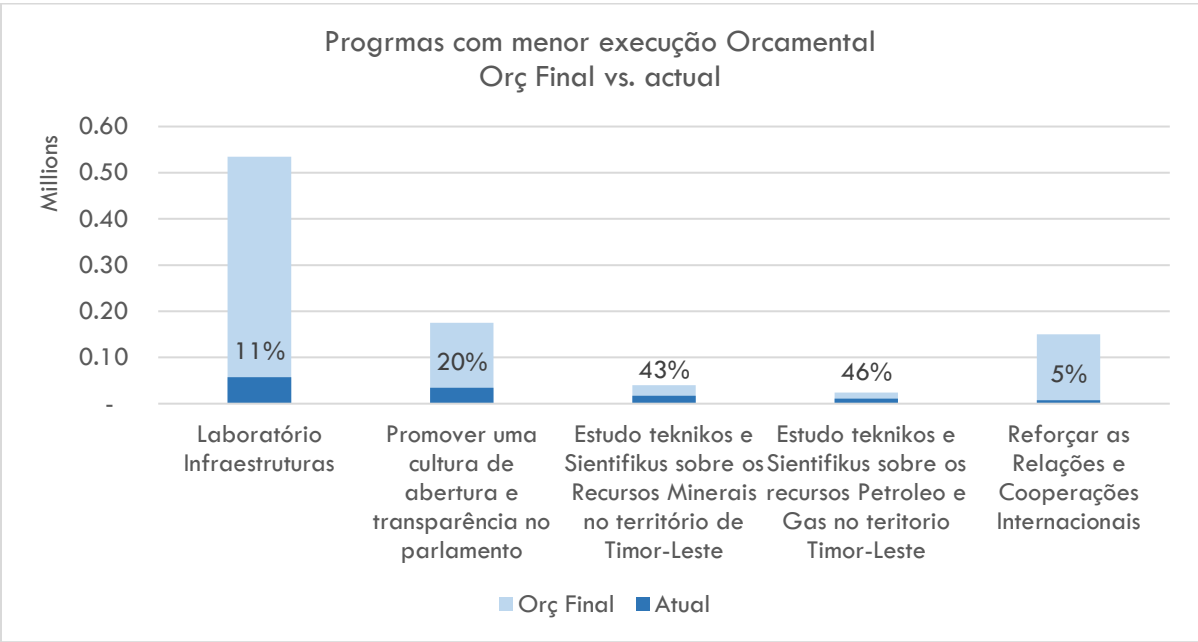


Os programas apresentados no gráfico 16, *Electricidade* apresentou maior execução orçamental (48%), implementado pelo MOP, FI e FED-RAEOA. Seguido pelo *Educação Básica* (46%), *Segurança Nacional* (42%) e *Funcionamento Desenvolvimento Institucional* (35%). Enquanto a menor execução foi em *Inclusão Social* (32%).

## 8.2 Programas com execução menor

O gráfico mostra os programas com menor execução orçamental, destacando níveis bastante baixos de implementação. O programa *Reforçar as Relações e Cooperções Internacionais* apresenta a menor execução, com apenas 5% do orçamento utilizado. Seguem-se *Laboratório Infraestruturas* com 11% e *Promover uma cultura de abertura e transparência no parlamento* com 20%.

Gráfico 14: Execução orçamental dos Programas



## 9. Autoridades Municipais

O orçamento alocado às Autoridades Municipais em 2025 foi de \$124 milhões. A execução orçamental, entre janeiro e junho, conforme apresentado na Tabela 2, destaca os municípios de Lautém e Manatuto como os que registaram a maior taxa de execução orçamental, com 49%. Por outro lado, o município de Ataúro apresentou a menor taxa de execução orçamental, com apenas 33%. Os restantes municípios registaram taxas de execução que variam entre 33% e 47%, respetivamente. Verifica-se que a maioria das Autoridades Municipais ainda não realizou despesas na categoria de Capital Menor (CM), com exceção de Aileu, Ainaro e Lautém. Na categoria de Capital de Desenvolvimento (CD), regista-se uma execução de 0%, nomeadamente nos municípios de Ainaro, Manatuto e Díli.

### 9.1 Orçamento alocado nas Autoridades Municipais

Tabela 3: Execução orçamental das Autoridades Municipais

Autoridades Municipais	Orç Final (\$Milhões)	Actual (\$Milhões)	Taxa de Execução
AM de Dili	19.2	6.3	33%

<b>Autoridades Municipais</b>	<b>Orç Final (\$Milhões)</b>	<b>Actual (\$Milhões)</b>	<b>Taxa de Execução</b>
AM de Ermera	12.9	5.2	41%
AMde Baucau	12.4	4.9	40%
AM de Bobonaro	11.3	4.3	38%
AMde Viqueque	10.0	3.7	36%
AM de Lautém	8.7	4.3	49%
AMde Covalima	8.3	3.1	38%
AM de Ainaro	7.9	3.3	41%
AM de Manufahi	7.7	3.3	43%
AM de Liquiçá	7.6	3.5	47%
AM de Manatuto	7.5	3.7	49%
AM de Aileu	7.5	3.3	44%
AM de Atauro	2.6	0.7	29%

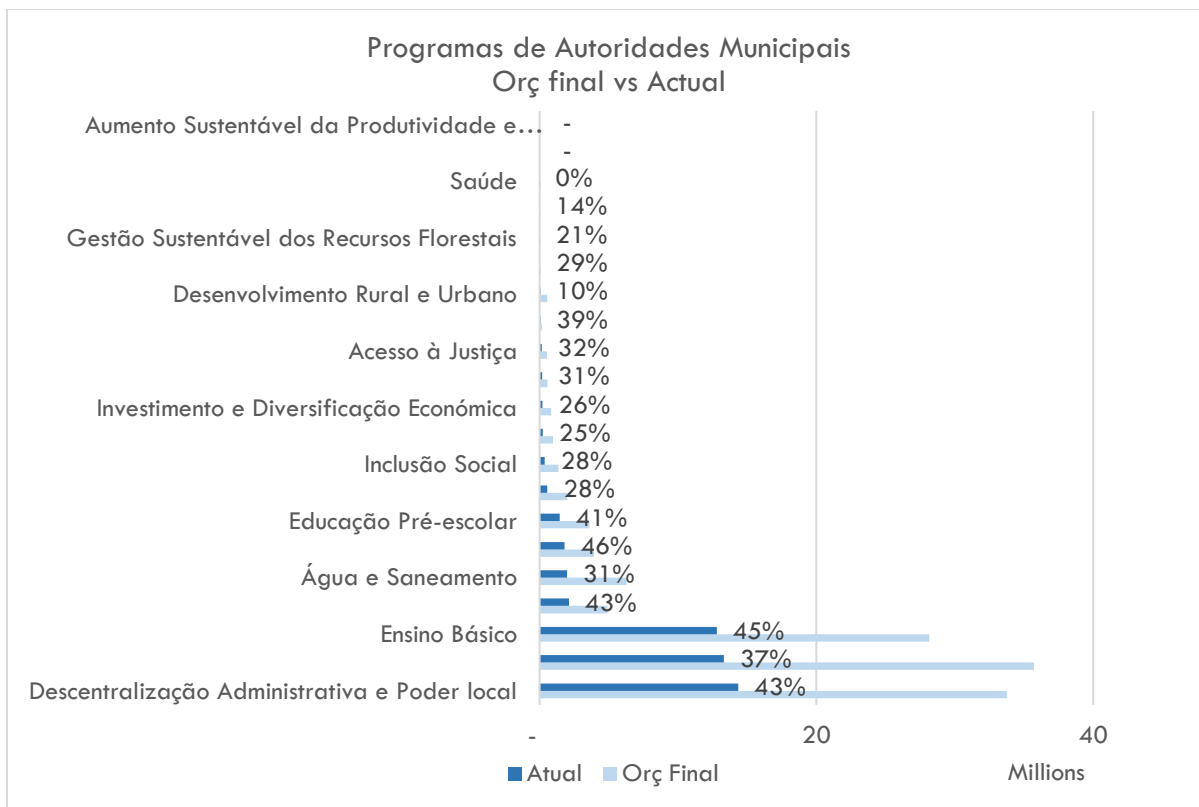
Fontes: GRP-MoF, 30 de Junho de 2025

## 9.2 Programas da AMs

As Autoridades Municipais implementam um total de 21 programas, dos quais 2 não têm orçamento alocado, como Aumento Sustentabilidade da Produtividade e Educação e Formação. O gráfico seguinte apresenta o desempenho da execução orçamental relativamente aos programas dotação orçamental atribuída.

Gráfico 15: Programas da Autoridades Municipais





Fontes: GRP-MoF, 30 de Junho de 2025

## 10. Virement

De acordo com o artigo 18.<sup>o</sup> do Decreto – Lei n.º 43/2024, de 20 de dezembro, que trata das alterações orçamentais, as transferências entre diferentes categorias dentro do mesmo programa, ou entre programas distintos de um mesmo título orçamental, não pode exercer 20% do valor da dotação orçamental.

Tabela 4: Top 10 Entidades que realizaram maior virement

Entidades	Categoria
Ministério da Administração Estatal	BS 824,216 SV 91,272 TP 100,000 CM 632,945

Entidades	Categoria
Ministério da Saúde	BS 186,570 TP 182,500 TP 760,000 BS 380,000 CM 24,070
Ministério das Obras Publicas	BS 352,418 SV 15,097 TP 8,972 CM 328,349 CM 20,000 BS 20,000
Ministério do Petróleo e Minerais	BS 2,024,150 SV 1,562,000 CM 312,150 CD 150,000
Autoridade Municipal de Baucau	TP 432,850 CM 432,850
Autoridade RAEOA-ZEEMs	TP 335,821 BS 314,521 CM 21,300 BS 19,975 CM 19,975
Ministério da Educação	BS 530,000 TP 170,000 SV 700,000
Ministério do Comercio e Industria	BS 465,391 SV 465,391
Ministério do Juventude Desporto, Arte e Cultura	BS 238,306 SV 229,000 CM 9,306 TP 93,420.00 BS 93,420
Ministério Rural e Habilitação Desenvolvimento Comunitária	BS 98,562 CD 98,562 TP 569,000 SV 500,000 CD 69,000

Fontes: GRP-MoF, 30 de Junho de 2025

- **MAE:** A transferência orçamental da categoria de BS para SV teve como objetivo de garantir a continuidade da contratação de 83 funcionários casuais, entre julho e dezembro, para

prestação de serviços de limpeza urbana. Para TP, foram realizados ajustes para atender às necessidades operacionais do programa de Balcão Único. Para CM, foi alocado um orçamento de \$201.852 para a realização de eventos dos dias nacionais e \$370.000 para a aquisição de viaturas destinadas a cada Autoridade Municipal. Adicionalmente, foram disponibilizados \$17.300 para impressão de livros e \$17.569 para a aquisição de materiais de rede (networking).

- **MS:** Transferência orçamental de BS para TP, com o objetivo de facilitar o estabelecimento de uma conta fiduciária (Escrow Account) para o Royal Darwin Hospital, na Austrália. Também houve transferência de BS para CM, no valor de \$4.070, destinada à aquisição de uma bomba de água e de um novo dínamo, incluindo a instalação do sistema de abastecimento de água no HoREX-Baucau. Ainda no MS, ocorreu a transferência de TP, no valor total de \$740.000, dos quais \$360.000 foram destinados à BS para aquisição de equipamentos informáticos, mobiliário, kits de maternidade e realização de manutenções em geradores e edifícios nos municípios de Ermera, RAEOA e em três Direções Nacionais. Os \$380.000 restantes destinaram-se a despesas com formações, palestras e outros encargos. Para CM, foi atribuído o montante de \$20.000 para compra de equipamentos e mobiliário, kits de maternidade e manutenção de infraestruturas nas mesmas localidades.
- **MOP:** A transferência orçamental da categoria de BS para SV, no montante de \$15.096,80, teve como finalidade cobrir encargos com pessoal.
- **MPRM:** Transferência orçamental de BS para SV, no montante de \$1.562.000. Em CM, os recursos foram utilizados na aquisição de bens de capital móvel, e em Construção e Desenvolvimento (CD), na construção de duas casas de banho.
- **AM Baucau:** Transferência orçamental para CM, destinada à aquisição de bens de capital móvel.
- **Autoridade RAEOA – ZEEMS:** Transferência orçamental de TP para BS, no valor de \$82.169, para cobrir despesas com alojamento, transporte e ajudas de custo. Adicionalmente, foram liquidadas dívidas pendentes no valor de \$220.452, e reforçada a rubrica de despesas com \$11.900, no âmbito do cumprimento das metas do Plano Anual de Atividades (PAA), com foco

no programa de Igualdade de Género. Para CM, foram alocados \$41.275 para aquisição de mobiliário e equipamentos informáticos.

- **ME:** Transferência orçamental nas categorias de BS e TP para SV, com o objetivo de garantir o pagamento de salários de professores e funcionários da Escola CAFÉ.
- **MCI:** A transferência orçamental teve como objetivo o reforço da categoria de SV.
- **MJDAC:** A transferência de BS para SV destinou-se ao pagamento de salários dos funcionários. Para CM, os recursos foram utilizados para aquisição de mobiliário no âmbito dos Jogos da CPLP. Também ocorreram transferências de TP para BS, uma vez que o orçamento originalmente se encontrava alocado em TP.
- **MDRHC:** Transferência orçamental de BS para CD, destinada à construção da Coby House e de um edifício do próprio ministério. Houve também transferência de TP para SV, para reforço de pagamentos aos funcionários, devido a défice orçamental, e para CD, com o objetivo de liquidar dívidas relativas ao exercício de 2024.

## 12. Receitas

Receitas previstos para o ano de 2025 para Administração Central foi de 2,072 mil milhões e para RAEOA foi de \$62.1milhoes. As receitas recolhidas desde período de Janeiro a Junho para Administração Central a aproximadamente \$636.9 milhões resulta em 31% e para RAEOA com apenas 0,4%.

### 12.1 Receitas da Administração Central

O orçamento previsto para a rubrica (401 Impostos e Contribuições para a Segurança Social) foi de 212 milhões, dos quais 100 milhões já foram recolhidos até o meio do ano. Isso indica que a arrecadação nesta rubrica poderá atingir o valor previsto até ao final do ano. Já na rubrica (404 Transferências), apesar de ter a maior previsão orçamental, foi também a que recolheu o maior volume de receitas até agora. Por outro lado, algumas rubricas como (406 e 408) não tinham orçamento previsto, mas registaram receitas.

Tabela 5: Receitas recolhidas – Administração Central

(\$ Milhões)

<b>Categoria</b>	<b>Orç Previsto</b>	<b>Recolhido</b>	<b>%</b>
401: Impostos e Contribuições para a Segurança Social	212	100	47%
402: Taxas, coimas e outras penalidades	29	17	57%
403: Rendimentos	7	4	59%
404: Transferências	1570	502	32%
405: Venda de Bens e Serviços	10	1	7%
406: Ativos e passivos financeiros	45	0	0%
407: Reposições não Abatidas nos Pagamentos	0	11	0%
408: Saldo de Gerência	200	0	0%
409: Outras Operações Extraorçamentais	0	3	0%
<b>Total</b>	<b>2,072</b>	<b>636.9</b>	<b>31%</b>

Fontes: GRP-MoF, 30 de Junho de 2025

## 12.2 Receitas da REAOA

Tabela 6: Receitas da RAEOA

(\$ Milhoes)

<b>Categoria</b>	<b>Orç Previsto</b>	<b>Recolhido</b>
401: Impostos e Contribuições para a Segurança Social	-	0.2
402: Taxas, coimas e outras penalidades	0.2	-
403: Rendimentos	0.1	-
404: Transferências	10	-
405: Venda de Bens e Serviços	0.5	-
408: Saldo de Gerência	51	-
409: Outras Operações Extraorçamentais	-	0.06
<b>Total</b>	<b>62.1</b>	<b>0.25</b>

Fontes: GRP-MoF, 30 de Junho de 2025

A tabela 6 mostra uma execução muito baixa, com apenas \$0,25 milhões recolhidos de um total previsto de \$62,1 milhões (cerca de 0,4% de execução). As principais categorias orçamentadas, como Saldo de Gerência e Transferências não tiveram nenhuma arrecadação. As únicas receitas

recolhidas vieram de categorias que não tinham previsão inicial, como *Impostos e Contribuições para a Segurança Social e Outras Operações Extraorçamentais*.

## **ANEXOS**

*Anexo I – Execução Orçamentaria*

*Anexo II: Transferência orçamental foi feita pela Dotação Geral do Estado.*

Entidades/Categorias	Orçamento original	Virement	Orçamento final	Execução %
<b>001 Presidência da República</b>	<b>10,844,151</b>	-	<b>10,844,151</b>	<b>4,184,742</b>
501 Salários e Vencimentos	4,893,100	-	4,893,100	2,169,447
502 Bens e Serviços Correntes	4,401,821	-	4,401,821	1,526,619
503 Transferências Públicas	1,001,000	-	1,001,000	488,675
504 Capital Menor	150,000	-	150,000	0
505 Capital de Desenvolvimento	398,230	-	398,230	0
<b>002 Parlamento Nacional</b>	<b>23,509,772</b>	-	<b>23,509,772</b>	<b>7,495,210</b>
501 Salários e Vencimentos	11,934,844	-	11,934,844	5,217,731
502 Bens e Serviços Correntes	6,160,019	-	6,160,019	1,341,376
503 Transferências Públicas	985,697	-	985,697	936,103
504 Capital Menor	4,429,212	-	4,429,212	0
<b>003 Primeiro Ministro</b>	<b>3,884,402</b>	<b>4,927,778</b>	<b>8,812,180</b>	<b>6,352,466</b>
501 Salários e Vencimentos	1,137,348	-	1,137,348	580,589
502 Bens e Serviços Correntes	2,387,054	4,927,778	7,314,832	5,463,577
504 Capital Menor	360,000	-	360,000	308,300
<b>004 Presidência do Conselho de Ministros</b>	<b>4,956,893.00</b>	<b>2,500,000.00</b>	<b>7,456,893.00</b>	<b>4,650,499.56</b>
501 Salários e Vencimentos	2,929,942.00	-	2,929,942.00	1,313,516.81
502 Bens e Serviços Correntes	2,026,951.00	2,500,000.00	4,526,951.00	3,336,982.75
<b>005 Secretaria de Estado para a Igualdade</b>	<b>1,835,595.00</b>	-	<b>1,835,595.00</b>	<b>636,881.14</b>
501 Salários e Vencimentos	919,350.00	-	919,350.00	392,591.73
502 Bens e Serviços Correntes	716,245.00	-	716,245.00	234,289.41
503 Transferências Públicas	200,000.00	-	200,000.00	10,000.00
<b>007 Ministério Coordenador dos Assuntos Económicos</b>	<b>4,503,490.00</b>	-	<b>4,503,490.00</b>	<b>1,330,691.67</b>
501 Salários e Vencimentos	2,091,210.00	-	2,091,210.00	838,632.30
502 Bens e Serviços Correntes	1,916,780.00	(72,900.00)	1,843,880.00	438,059.37
503 Transferências Públicas	400,000.00	-	400,000.00	54,000.00

Entidades/Categorias	Orçamento original	Virement	Orçamento final	Execução %
504 Capital Menor	95,500.00	72,900.00	168,400.00	-
<b>008 Secretaria de Estado da Formação Profissional e Emprego</b>	<b>8,484,935.00</b>	-	<b>8,484,935.00</b>	<b>2,553,626.86</b>
501 Salários e Vencimentos	3,478,411.00	-	3,478,411.00	1,578,934.72
502 Bens e Serviços Correntes	3,108,295.00	71,600.00	3,179,895.00	866,061.98
503 Transferências Públicas	1,344,279.00	(71,600.00)	1,272,679.00	85,877.50
504 Capital Menor	-	-	-	-
505 Capital de Desenvolvimento	553,950.00	-	553,950.00	22,752.66
<b>009 Secretaria de Estado de Cooperativas</b>	<b>6,058,762.00</b>	-	<b>6,058,762.00</b>	<b>2,011,014.97</b>
501 Salários e Vencimentos	2,187,870.00	-	2,187,870.00	875,048.92
502 Bens e Serviços Correntes	1,920,892.00	-	1,920,892.00	371,224.05
503 Transferências Públicas	1,850,000.00	-	1,850,000.00	764,742.00
504 Capital Menor	100,000.00	-	100,000.00	-
<b>012 Ministério das Finanças</b>	<b>18,889,241.00</b>	-	<b>18,889,241.00</b>	<b>5,802,386.55</b>
501 Salários e Vencimentos	9,659,322.00	-	9,659,322.00	3,550,748.18
502 Bens e Serviços Correntes	8,347,225.00	(7,500.00)	8,339,725.00	2,249,084.48
504 Capital Menor	45,000.00	7,500.00	52,500.00	-
505 Capital de Desenvolvimento	837,694.00	-	837,694.00	2,553.89
<b>014 Ministério dos Negócios Estrangeiros e Cooperação</b>	<b>32,109,497.00</b>	-	<b>32,109,497.00</b>	<b>16,155,625.14</b>
501 Salários e Vencimentos	16,926,324.00	-	16,926,324.00	8,913,839.96
502 Bens e Serviços Correntes	14,383,173.00	(258,149.00)	14,125,024.00	6,919,285.18
504 Capital Menor	300,000.00	258,149.00	558,149.00	322,500.00
505 Capital de Desenvolvimento	500,000.00	-	500,000.00	-
<b>015 Ministério da Justiça</b>	<b>12,876,049.00</b>	-	<b>12,876,049.00</b>	<b>4,964,810.52</b>
501 Salários e Vencimentos	8,082,102.00	-	8,082,102.00	3,184,764.92
502 Bens e Serviços Correntes	4,328,716.00	-	4,328,716.00	1,692,238.58
504 Capital Menor	200,000.00	-	200,000.00	-



Entidades/Categorias	Orçamento original	Virement	Orçamento final	Execução %
505 Capital de Desenvolvimento	265,231.00	-	265,231.00	87,807.02
<b>016 Ministério da Administração Estatal</b>	<b>25,998,921.00</b>	<b>100,000.00</b>	<b>26,098,921.00</b>	<b>7,221,042.31</b>
501 Salários e Vencimentos	11,756,843.00	91,272.00	11,848,115.00	4,081,055.12
502 Bens e Serviços Correntes	11,680,373.00	(724,215.63)	10,956,157.37	2,023,016.19
503 Transferências Públicas	2,203,705.00	100,000.00	2,303,705.00	1,116,971.00
504 Capital Menor	358,000.00	632,943.63	990,943.63	-
<b>017 Ministério da Saúde</b>	<b>73,931,148.00</b>	<b>30,000.00</b>	<b>73,961,148.00</b>	<b>27,238,564.17</b>
501 Salários e Vencimentos	37,117,970.00	-	37,117,970.00	14,746,708.30
502 Bens e Serviços Correntes	13,412,442.00	577,530.00	13,989,972.00	2,567,357.82
503 Transferências Públicas	20,990,400.00	(577,500.00)	20,412,900.00	9,792,479.70
504 Capital Menor	1,000,000.00	29,970.00	1,029,970.00	-
505 Capital de Desenvolvimento	1,410,336.00	-	1,410,336.00	132,018.35
<b>020 Ministério do Ensino Superior, Ciência e Cultura</b>	<b>6,957,923.00</b>	<b>-</b>	<b>6,957,923.00</b>	<b>1,873,664.01</b>
501 Salários e Vencimentos	2,756,849.00	-	2,756,849.00	1,425,920.48
502 Bens e Serviços Correntes	1,201,074.00	-	1,201,074.00	447,743.53
503 Transferências Públicas	3,000,000.00	-	3,000,000.00	-
<b>021 Ministério da Solidariedade Social e da Inclusão</b>	<b>26,188,602.00</b>	<b>-</b>	<b>26,188,602.00</b>	<b>5,246,893.03</b>
501 Salários e Vencimentos	3,982,088.00	-	3,982,088.00	2,069,062.87
502 Bens e Serviços Correntes	10,744,951.00	-	10,744,951.00	1,696,005.28
503 Transferências Públicas	9,501,672.00	-	9,501,672.00	1,457,006.06
504 Capital Menor	500,000.00	-	500,000.00	-
505 Capital de Desenvolvimento	1,459,891.00	-	1,459,891.00	24,818.82
<b>022 Ministério para os Assuntos dos Combatentes da Libertação Nacional</b>	<b>207,069,136.00</b>	<b>-</b>	<b>207,069,136.00</b>	<b>48,590,870.33</b>
501 Salários e Vencimentos	1,787,636.00	-	1,787,636.00	824,191.35
502 Bens e Serviços Correntes	5,949,982.00	-	5,949,982.00	1,484,325.32

Entidades/Categorias	Orçamento original	Virement	Orçamento final	Execução %
503 Transferências Públicas	195,515,922.00	-	195,515,922.00	46,111,932.12
504 Capital Menor	76,000.00	-	76,000.00	75,000.00
505 Capital de Desenvolvimento	3,739,596.00	-	3,739,596.00	95,421.54
<b>024 Ministério das Obras Públicas</b>	<b>270,757,350.00</b>	<b>(0.00)</b>	<b>270,757,350.00</b>	<b>106,705,879.64</b>
501 Salários e Vencimentos	9,182,148.00	15,096.80	9,197,244.80	4,518,489.70
502 Bens e Serviços Correntes	19,032,404.00	(426,918.10)	18,605,485.90	7,203,558.84
503 Transferências Públicas	176,500,000.00	8,972.00	176,508,972.00	88,258,513.00
504 Capital Menor	-	402,849.30	402,849.30	-
505 Capital de Desenvolvimento	66,042,798.00	-	66,042,798.00	6,725,318.10
<b>025 Ministério dos Transportes e Comunicações</b>	<b>13,353,528.00</b>	<b>-</b>	<b>13,353,528.00</b>	<b>3,567,495.18</b>
501 Salários e Vencimentos	4,659,105.00	-	4,659,105.00	1,603,706.53
502 Bens e Serviços Correntes	6,336,053.00	-	6,336,053.00	1,063,788.65
503 Transferências Públicas	1,811,500.00	-	1,811,500.00	900,000.00
504 Capital Menor	250,000.00	-	250,000.00	-
505 Capital de Desenvolvimento	296,870.00	-	296,870.00	-
<b>028 Ministério da Defesa</b>	<b>10,938,078.00</b>	<b>-</b>	<b>10,938,078.00</b>	<b>3,433,894.85</b>
501 Salários e Vencimentos	3,086,253.00	-	3,086,253.00	1,065,333.32
502 Bens e Serviços Correntes	7,051,825.00	(549,300.00)	6,502,525.00	2,368,561.53
504 Capital Menor	-	549,300.00	549,300.00	-
505 Capital de Desenvolvimento	800,000.00	-	800,000.00	-
<b>029 FALINTIL - Forças de Defesa de Timor-Leste (F-FDTL)</b>	<b>36,447,792.00</b>	<b>-</b>	<b>36,447,792.00</b>	<b>14,843,261.05</b>
501 Salários e Vencimentos	19,145,445.00	-	19,145,445.00	7,831,961.00
502 Bens e Serviços Correntes	16,802,347.00	-	16,802,347.00	7,011,300.05
504 Capital Menor	500,000.00	-	500,000.00	-
<b>030 Ministério do Interior</b>	<b>15,000,336.00</b>	<b>-</b>	<b>15,000,336.00</b>	<b>6,654,496.18</b>
501 Salários e Vencimentos	12,276,037.00	4,222.00	12,280,259.00	6,113,679.09
502 Bens e Serviços Correntes	2,158,319.00	(48,622.00)	2,109,697.00	540,817.09

Entidades/Categorias	Orçamento original	Virement	Orçamento final	Execução %
504 Capital Menor	40,184.00	44,400.00	84,584.00	-
505 Capital de Desenvolvimento	525,796.00	-	525,796.00	-
<b>031 Polícia Nacional Timor-Leste</b>	<b>46,420,430.00</b>	<b>-</b>	<b>46,420,430.00</b>	<b>19,249,617.43</b>
501 Salários e Vencimentos	39,924,528.00	-	39,924,528.00	18,651,490.67
502 Bens e Serviços Correntes	6,354,902.00	-	6,354,902.00	559,726.76
503 Transferências Públicas	141,000.00	-	141,000.00	38,400.00
<b>032 Ministério do Petróleo e Minerais</b>	<b>47,239,935.00</b>	<b>-</b>	<b>47,239,935.00</b>	<b>19,293,843.37</b>
501 Salários e Vencimentos	3,081,336.00	1,562,000.00	4,643,336.00	1,848,285.51
502 Bens e Serviços Correntes	19,158,599.00	(2,024,150.00)	17,134,449.00	4,945,557.86
503 Transferências Públicas	25,000,000.00	-	25,000,000.00	12,500,000.00
504 Capital Menor	-	312,150.00	312,150.00	-
505 Capital de Desenvolvimento	-	150,000.00	150,000.00	-
<b>035 Provedoria dos Direitos Humanos e Justiça</b>	<b>2,139,368.00</b>	<b>-</b>	<b>2,139,368.00</b>	<b>906,061.24</b>
501 Salários e Vencimentos	1,402,463.00	-	1,402,463.00	599,728.19
502 Bens e Serviços Correntes	696,905.00	(45,738.25)	651,166.75	267,333.05
504 Capital Menor	40,000.00	45,738.25	85,738.25	39,000.00
<b>036 Inspeção-Geral do Estado</b>	<b>923,919</b>	<b>0</b>	<b>923,919</b>	<b>279,001</b>
501 Salários e Vencimentos	577,888	0	577,888	184,031
502 Bens e Serviços Correntes	346,031	0	346,031	94,970
<b>037 Polícia Científica de Investigação Criminal</b>	<b>2,184,301</b>	<b>0</b>	<b>2,184,301</b>	<b>982,403</b>
501 Salários e Vencimentos	1,351,538	0	1,351,538	554,461
502 Bens e Serviços Correntes	832,763	-22,000	810,763	427,942
504 Capital Menor	0	22,000	22,000	0
<b>038 Autoridade de Proteção Civil</b>	<b>8,735,558.00</b>	<b>-</b>	<b>8,735,558.00</b>	<b>3,125,006.87</b>
501 Salários e Vencimentos	4,284,503.00	214,000.00	4,498,503.00	2,194,035.37
502 Bens e Serviços Correntes	3,436,055.00	(181,000.00)	3,255,055.00	576,021.50

Entidades/Categorias	Orçamento original	Virement	Orçamento final	Execução %
503 Transferências Públicas	765,000.00	-	765,000.00	354,950.00
504 Capital Menor	250,000.00	(33,000.00)	217,000.00	-
<b>039 Inspeção-Geral do Trabalho</b>	<b>699,884.00</b>	<b>-</b>	<b>699,884.00</b>	<b>272,822.10</b>
501 Salários e Vencimentos	466,656.00	-	466,656.00	176,364.50
502 Bens e Serviços Correntes	233,228.00	-	233,228.00	96,457.60
<b>040 Serviço Nacional de Inteligência</b>	<b>2,642,443.00</b>	<b>157,974.30</b>	<b>2,800,417.30</b>	<b>1,091,872.63</b>
501 Salários e Vencimentos	1,094,967.00	-	1,094,967.00	371,558.85
502 Bens e Serviços Correntes	1,224,976.00	157,974.30	1,382,950.30	720,313.78
504 Capital Menor	322,500.00	-	322,500.00	-
<b>043 Autoridade Municipal de Baucau</b>	<b>12,437,747.00</b>	<b>-</b>	<b>12,437,747.00</b>	<b>4,941,709.84</b>
501 Salários e Vencimentos	2,812,445.00	-	2,812,445.00	1,259,585.88
502 Bens e Serviços Correntes	772,510.00	-	772,510.00	283,931.80
503 Transferências Públicas	7,445,580.00	(432,850.00)	7,012,730.00	3,355,580.20
504 Capital Menor	-	432,850.00	432,850.00	-
505 Capital de Desenvolvimento	1,407,212.00	-	1,407,212.00	42,611.96
<b>044 Autoridade Municipal de Bobonaro</b>	<b>11,308,414.00</b>	<b>-</b>	<b>11,308,414.00</b>	<b>4,348,283.16</b>
501 Salários e Vencimentos	2,761,552.00	-	2,761,552.00	1,225,030.70
502 Bens e Serviços Correntes	1,377,833.00	-	1,377,833.00	307,005.50
503 Transferências Públicas	5,383,247.00	-	5,383,247.00	2,656,671.44
504 Capital Menor	500,000.00	-	500,000.00	-
505 Capital de Desenvolvimento	1,285,782.00	-	1,285,782.00	159,575.52
<b>045 Autoridade Municipal de Dili</b>	<b>19,234,005.00</b>	<b>-</b>	<b>19,234,005.00</b>	<b>6,319,571.21</b>
501 Salários e Vencimentos	5,930,598.00	-	5,930,598.00	2,003,489.02

Entidades/Categorias	Orçamento original	Virement	Orçamento final	Execução %
502 Bens e Serviços Correntes	3,569,441.00	-	3,569,441.00	807,635.07
503 Transferências Públicas	8,374,412.00	-	8,374,412.00	3,508,447.12
504 Capital Menor	500,000.00	-	500,000.00	-
505 Capital de Desenvolvimento	859,554.00	-	859,554.00	-
<b>046 Autoridade Municipal de Ermera</b>	<b>12,871,246.00</b>	<b>-</b>	<b>12,871,246.00</b>	<b>5,235,031.10</b>
501 Salários e Vencimentos	2,279,341.00	2,480.00	2,281,821.00	1,102,691.70
502 Bens e Serviços Correntes	1,646,872.00	(104,393.20)	1,542,478.80	345,362.68
503 Transferências Públicas	7,641,822.00	-	7,641,822.00	3,595,183.59
504 Capital Menor	-	101,913.20	101,913.20	-
505 Capital de Desenvolvimento	1,303,211.00	-	1,303,211.00	191,793.13
<b>047 Autoridade Municipal de Aileu</b>	<b>7,523,864.00</b>	<b>-</b>	<b>7,523,864.00</b>	<b>3,347,025.64</b>
501 Salários e Vencimentos	2,287,798.00	-	2,287,798.00	984,884.44
502 Bens e Serviços Correntes	986,016.00	-	986,016.00	217,447.00
503 Transferências Públicas	3,291,810.00	-	3,291,810.00	2,057,225.42
505 Capital de Desenvolvimento	958,240.00	-	958,240.00	87,468.78
<b>048 Autoridade Municipal de Ainaro</b>	<b>7,879,212.00</b>	<b>-</b>	<b>7,879,212.00</b>	<b>3,253,630.45</b>
501 Salários e Vencimentos	2,233,904.00	-	2,233,904.00	990,798.22
502 Bens e Serviços Correntes	912,342.00	-	912,342.00	334,445.53
503 Transferências Públicas	3,408,943.00	-	3,408,943.00	1,918,261.70
504 Capital Menor	400,000.00	-	400,000.00	10,125.00
505 Capital de Desenvolvimento	924,023.00	-	924,023.00	-
<b>050 Autoridade Municipal de Covalima</b>	<b>8,293,634.00</b>	<b>-</b>	<b>8,293,634.00</b>	<b>3,111,908.78</b>
501 Salários e Vencimentos	2,695,872.00	-	2,695,872.00	1,129,091.11
502 Bens e Serviços Correntes	835,130.00	9,600.00	844,730.00	199,274.00
503 Transferências Públicas	3,765,758.00	(9,600.00)	3,756,158.00	1,747,097.58
504 Capital Menor	150,000.00	-	150,000.00	-
505 Capital de Desenvolvimento	846,874.00	-	846,874.00	36,446.09
<b>051 Autoridade Municipal de Lautém</b>	<b>8,691,721.00</b>	<b>-</b>	<b>8,691,721.00</b>	<b>4,256,205.13</b>

Entidades/Categorias	Orçamento original	Virement	Orçamento final	Execução %
501 Salários e Vencimentos	2,538,874.00	81,810.00	2,620,684.00	1,109,219.25
502 Bens e Serviços Correntes	1,096,210.00	(81,810.00)	1,014,400.00	448,273.29
503 Transferências Públicas	3,873,544.00	-	3,873,544.00	2,344,108.51
504 Capital Menor	230,000.00	-	230,000.00	48,750.00
505 Capital de Desenvolvimento	953,093.00	-	953,093.00	305,854.08
<b>052 Autoridade Municipal de Liquejá</b>	<b>7,570,984.00</b>	<b>-</b>	<b>7,570,984.00</b>	<b>3,544,684.91</b>
501 Salários e Vencimentos	2,454,443.00	-	2,454,443.00	922,131.09
502 Bens e Serviços Correntes	620,070.00	-	620,070.00	211,906.50
503 Transferências Públicas	3,470,320.00	-	3,470,320.00	2,111,247.46
504 Capital Menor	50,000.00	-	50,000.00	-
505 Capital de Desenvolvimento	976,151.00	-	976,151.00	299,399.86
<b>053 Autoridade Municipal de Manatuto</b>	<b>7,534,700.00</b>	<b>(0.00)</b>	<b>7,534,700.00</b>	<b>3,711,502.38</b>
501 Salários e Vencimentos	2,235,544.00	-	2,235,544.00	1,156,315.32
502 Bens e Serviços Correntes	1,427,685.00	(0.05)	1,427,684.95	558,251.53
503 Transferências Públicas	2,942,571.00	0.05	2,942,571.05	1,996,935.53
505 Capital de Desenvolvimento	928,900.00	-	928,900.00	-
<b>054 Autoridade Municipal de Manufahi</b>	<b>7,701,471.00</b>	<b>-</b>	<b>7,701,471.00</b>	<b>3,303,533.38</b>
501 Salários e Vencimentos	2,624,125.00	-	2,624,125.00	1,120,001.80
502 Bens e Serviços Correntes	767,530.00	(15,300.00)	752,230.00	165,540.50
503 Transferências Públicas	3,170,213.00	-	3,170,213.00	1,987,702.95
504 Capital Menor	202,501.00	15,300.00	217,801.00	-
505 Capital de Desenvolvimento	937,102.00	-	937,102.00	30,288.13
<b>055 Autoridade Municipal de Viqueque</b>	<b>10,026,540.00</b>	<b>-</b>	<b>10,026,540.00</b>	<b>3,654,809.51</b>
501 Salários e Vencimentos	3,982,966.00	-	3,982,966.00	1,080,524.67
502 Bens e Serviços Correntes	845,895.00	-	845,895.00	206,303.23
503 Transferências Públicas	3,656,102.00	-	3,656,102.00	2,263,283.32
504 Capital Menor	150,000.00	-	150,000.00	-
505 Capital de Desenvolvimento	1,391,577.00	-	1,391,577.00	104,698.29

Entidades/Categorias	Orçamento original	Virement	Orçamento final	Execução %
<b>056 Administração dos Portos de Timor-Leste</b>	<b>4,370,747.00</b>	-	<b>4,370,747.00</b>	<b>1,429,100.59</b>
501 Salários e Vencimentos	1,380,389.00	-	1,380,389.00	859,724.42
502 Bens e Serviços Correntes	2,890,358.00	-	2,890,358.00	569,376.17
504 Capital Menor	100,000.00	-	100,000.00	-
<b>057 Agência de Desenvolvimento Nacional</b>	<b>4,917,208.00</b>	-	<b>4,917,208.00</b>	<b>2,025,211.41</b>
501 Salários e Vencimentos	3,111,605.00	-	3,111,605.00	1,518,194.00
502 Bens e Serviços Correntes	926,060.00	-	926,060.00	322,472.28
504 Capital Menor	400,000.00	-	400,000.00	111,600.00
505 Capital de Desenvolvimento	479,543.00	-	479,543.00	72,945.13
<b>058 Agência de Promoção de Investimento e Exportação de Timor-Leste, I.P.</b>	<b>1,370,526.00</b>	-	<b>1,370,526.00</b>	<b>359,024.69</b>
501 Salários e Vencimentos	545,125.00	97,000.00	642,125.00	234,830.48
502 Bens e Serviços Correntes	825,401.00	(97,000.00)	728,401.00	124,194.21
<b>059 Tecnologias de Informação e Comunicação I.P.</b>	<b>2,331,274.00</b>	-	<b>2,331,274.00</b>	<b>1,018,954.53</b>
501 Salários e Vencimentos	1,075,800.00	-	1,075,800.00	755,235.00
502 Bens e Serviços Correntes	880,474.00	-	880,474.00	263,719.53
504 Capital Menor	375,000.00	-	375,000.00	-
<b>060 Agência Nacional para Avaliação e Acreditação Acadêmica</b>	<b>801,924.00</b>	-	<b>801,924.00</b>	<b>182,189.33</b>
501 Salários e Vencimentos	242,965.00	-	242,965.00	105,645.06
502 Bens e Serviços Correntes	208,959.00	-	208,959.00	76,544.27
505 Capital de Desenvolvimento	350,000.00	-	350,000.00	-
<b>061 Arquivo e Museu da Resistência Timorense</b>	<b>3,214,907.00</b>	-	<b>3,214,907.00</b>	<b>1,264,682.48</b>
501 Salários e Vencimentos	1,299,518.00	216,290.00	1,515,808.00	746,719.50
502 Bens e Serviços Correntes	1,915,389.00	(296,290.00)	1,619,099.00	517,962.98

Entidades/Categorias	Orçamento original	Virement	Orçamento final	Execução %
504 Capital Menor	-	80,000.00	80,000.00	-
<b>062 Arquivo Nacional de Timor-Leste</b>	<b>707,541.00</b>	-	<b>707,541.00</b>	<b>208,249.41</b>
501 Salários e Vencimentos	400,000.00	-	400,000.00	168,966.01
502 Bens e Serviços Correntes	291,091.00	-	291,091.00	39,283.40
505 Capital de Desenvolvimento	16,450.00	-	16,450.00	-
<b>063 Autoridade Aviação Civil de Timor-Leste</b>	<b>998,901.00</b>	-	<b>998,901.00</b>	<b>375,129.40</b>
501 Salários e Vencimentos	645,658.00	-	645,658.00	313,613.76
502 Bens e Serviços Correntes	203,580.00	-	203,580.00	61,515.64
503 Transferências Públicas	45,000.00	-	45,000.00	-
504 Capital Menor	104,663.00	-	104,663.00	-
<b>064 Autoridade de Inspeção Alimentar e Fiscalização da Atividade Económica, Sanitária e Alimentar</b>	<b>1,962,625.00</b>	-	<b>1,962,625.00</b>	<b>674,265.48</b>
501 Salários e Vencimentos	946,963.00	-	946,963.00	484,261.88
502 Bens e Serviços Correntes	765,662.00	-	765,662.00	190,003.60
505 Capital de Desenvolvimento	250,000.00	-	250,000.00	-
<b>066 Autoridade Nacional de Comunicações</b>	<b>1,285,196.00</b>	-	<b>1,285,196.00</b>	<b>444,426.46</b>
501 Salários e Vencimentos	800,912.00	-	800,912.00	355,087.04
502 Bens e Serviços Correntes	484,284.00	-	484,284.00	89,339.42
504 Capital Menor	-	-	-	-
<b>069 Centro Logístico Nacional</b>	<b>6,501,624.00</b>	-	<b>6,501,624.00</b>	<b>923,359.18</b>
501 Salários e Vencimentos	1,024,768.00	-	1,024,768.00	363,868.42
502 Bens e Serviços Correntes	4,802,436.00	-	4,802,436.00	550,978.57
503 Transferências Públicas	464,000.00	-	464,000.00	8,512.19
504 Capital Menor	210,420.00	-	210,420.00	-
<b>070 Centro Nacional Chega! I.P</b>	<b>1,563,638.00</b>	-	<b>1,563,638.00</b>	<b>607,014.09</b>



Entidades/Categorias	Orçamento original	Virement	Orçamento final	Execução %
501 Salários e Vencimentos	750,000.00	-	750,000.00	328,583.45
502 Bens e Serviços Correntes	612,643.00	-	612,643.00	164,540.03
503 Transferências Públicas	180,000.00	-	180,000.00	108,701.10
505 Capital de Desenvolvimento	20,995.00	-	20,995.00	5,189.51
<b>071 Centro Nacional de Emprego e Formação Profissional - Tibar, IP</b>	<b>1,502,474.00</b>	<b>-</b>	<b>1,502,474.00</b>	<b>575,164.11</b>
501 Salários e Vencimentos	590,930.00	-	590,930.00	270,584.91
502 Bens e Serviços Correntes	911,544.00	-	911,544.00	304,579.20
<b>072 Centro Nacional de Formação Profissional - Becora, IP</b>	<b>826,149.00</b>	<b>-</b>	<b>826,149.00</b>	<b>380,072.61</b>
501 Salários e Vencimentos	339,739.00	-	339,739.00	157,505.00
502 Bens e Serviços Correntes	425,410.00	(2,400.00)	423,010.00	220,167.61
504 Capital Menor	-	2,400.00	2,400.00	2,400.00
505 Capital de Desenvolvimento	61,000.00	-	61,000.00	-
<b>073 Centro Nacional de Reabilitação</b>	<b>1,400,000.00</b>	<b>-</b>	<b>1,400,000.00</b>	<b>464,045.28</b>
501 Salários e Vencimentos	625,357.00	-	625,357.00	279,500.18
502 Bens e Serviços Correntes	575,052.00	-	575,052.00	136,620.10
504 Capital Menor	99,591.00	-	99,591.00	47,925.00
505 Capital de Desenvolvimento	100,000.00	-	100,000.00	-
<b>074 Comissão Anti Corrupção</b>	<b>1,925,935.00</b>	<b>-</b>	<b>1,925,935.00</b>	<b>747,154.27</b>
501 Salários e Vencimentos	1,428,948.00	-	1,428,948.00	563,830.86
502 Bens e Serviços Correntes	496,987.00	(8,473.00)	488,514.00	174,850.41
504 Capital Menor	-	8,473.00	8,473.00	8,473.00
<b>075 Comissão da Função Pública</b>	<b>2,901,148.00</b>	<b>-</b>	<b>2,901,148.00</b>	<b>1,153,811.39</b>
501 Salários e Vencimentos	1,992,798.00	-	1,992,798.00	831,345.69
502 Bens e Serviços Correntes	908,350.00	-	908,350.00	322,465.70
<b>076 Comissão Nacional de Eleições</b>	<b>9,016,593.00</b>	<b>-</b>	<b>9,016,593.00</b>	<b>3,977,740.91</b>
501 Salários e Vencimentos	1,173,131.00	-	1,173,131.00	586,887.56
502 Bens e Serviços Correntes	1,143,462.00	-	1,143,462.00	390,853.35

Entidades/Categorias	Orçamento original	Virement	Orçamento final	Execução %
503 Transferências Públicas	6,000,000.00	-	6,000,000.00	3,000,000.00
505 Capital de Desenvolvimento	700,000.00	-	700,000.00	-
<b>077 Conselho de Imprensa</b>	<b>840,523.00</b>	<b>-</b>	<b>840,523.00</b>	<b>278,789.46</b>
501 Salários e Vencimentos	459,427.00	-	459,427.00	173,128.30
502 Bens e Serviços Correntes	331,096.00	-	331,096.00	105,661.16
504 Capital Menor	50,000.00	-	50,000.00	-
<b>084 Hospital Nacional Guido Valadares</b>	<b>14,855,924.00</b>	<b>-</b>	<b>14,855,924.00</b>	<b>5,095,452.83</b>
501 Salários e Vencimentos	8,835,892.00	-	8,835,892.00	4,289,844.11
502 Bens e Serviços Correntes	3,661,620.00	(19,100.00)	3,642,520.00	781,769.41
504 Capital Menor	2,000,000.00	-	2,000,000.00	-
505 Capital de Desenvolvimento	358,412.00	19,100.00	377,512.00	23,839.31
<b>085 Imprensa Nacional de Timor Leste, I.P.</b>	<b>1,423,449.00</b>	<b>-</b>	<b>1,423,449.00</b>	<b>210,625.41</b>
501 Salários e Vencimentos	355,156.00	-	355,156.00	144,860.31
502 Bens e Serviços Correntes	488,293.00	-	488,293.00	65,765.10
504 Capital Menor	60,000.00	-	60,000.00	-
505 Capital de Desenvolvimento	520,000.00	-	520,000.00	-
<b>086 Instituto de Apoio ao Desenvolvimento Empresarial</b>	<b>1,287,435.00</b>	<b>-</b>	<b>1,287,435.00</b>	<b>556,562.59</b>
501 Salários e Vencimentos	675,582.00	-	675,582.00	323,239.50
502 Bens e Serviços Correntes	401,853.00	(25,000.00)	376,853.00	139,623.09
503 Transferências Públicas	200,000.00	-	200,000.00	93,700.00
504 Capital Menor	10,000.00	25,000.00	35,000.00	-
<b>087 Instituto de Defesa Nacional</b>	<b>1,341,140.00</b>	<b>-</b>	<b>1,341,140.00</b>	<b>415,877.85</b>
501 Salários e Vencimentos	238,133.00	80,000.00	318,133.00	261,150.98
502 Bens e Serviços Correntes	1,103,007.00	(80,000.00)	1,023,007.00	154,726.87
<b>089 Instituto de Pesquisa, Desenvolvimento, Formação do Bambu</b>	<b>804,914.00</b>	<b>-</b>	<b>804,914.00</b>	<b>309,123.04</b>

Entidades/Categorias	Orçamento original	Virement	Orçamento final	Execução %
501 Salários e Vencimentos	434,794.00	-	434,794.00	196,610.33
502 Bens e Serviços Correntes	370,120.00	-	370,120.00	112,512.71
<b>091 Instituto Nacional da Administração Pública</b>	<b>1,445,707.00</b>	<b>-</b>	<b>1,445,707.00</b>	<b>398,332.84</b>
501 Salários e Vencimentos	666,298.00	-	666,298.00	242,895.74
502 Bens e Serviços Correntes	779,409.00	-	779,409.00	155,437.10
<b>092 Instituto Nacional de Ciências e Tecnologia</b>	<b>664,769.00</b>	<b>-</b>	<b>664,769.00</b>	<b>247,929.51</b>
501 Salários e Vencimentos	369,198.00	-	369,198.00	206,440.40
502 Bens e Serviços Correntes	291,803.00	-	291,803.00	37,723.50
505 Capital de Desenvolvimento	3,768.00	-	3,768.00	3,765.61
<b>093 Instituto Nacional de Combate ao HIV-SIDA, IP</b>	<b>1,058,235.00</b>	<b>-</b>	<b>1,058,235.00</b>	<b>401,045.36</b>
501 Salários e Vencimentos	340,470.00	37,872.00	378,342.00	166,304.00
502 Bens e Serviços Correntes	667,765.00	(37,872.00)	629,893.00	234,741.36
504 Capital Menor	50,000.00	-	50,000.00	-
<b>094 Instituto Nacional do Desenvolvimento de Mão-de-Obra</b>	<b>923,188.00</b>	<b>-</b>	<b>923,188.00</b>	<b>361,589.98</b>
501 Salários e Vencimentos	425,902.00	-	425,902.00	185,478.85
502 Bens e Serviços Correntes	497,286.00	-	497,286.00	176,111.13
<b>096 Instituto Para a Defesa dos Direitos da Criança, IP</b>	<b>929,911.00</b>	<b>-</b>	<b>929,911.00</b>	<b>301,185.42</b>
501 Salários e Vencimentos	350,000.00	-	350,000.00	104,854.68
502 Bens e Serviços Correntes	429,911.00	-	429,911.00	196,330.74
503 Transferências Públicas	-	-	-	-
505 Capital de Desenvolvimento	150,000.00	-	150,000.00	-
<b>097 Instituto Para a Qualidade de Timor-Leste, IP</b>	<b>806,665.00</b>	<b>(0.00)</b>	<b>806,665.00</b>	<b>384,912.33</b>
501 Salários e Vencimentos	386,890.00	65,387.15	452,277.15	200,173.54
502 Bens e Serviços Correntes	383,775.00	(65,387.15)	318,387.85	149,930.45

Entidades/Categorias	Orçamento original	Virement	Orçamento final	Execução %
505 Capital de Desenvolvimento	36,000.00	-	36,000.00	34,808.34
<b>098 Instituto Politécnico Betano</b>	<b>1,195,262.00</b>	<b>-</b>	<b>1,195,262.00</b>	<b>457,140.52</b>
501 Salários e Vencimentos	660,534.00	25,993.00	686,527.00	305,998.74
502 Bens e Serviços Correntes	258,008.00	18,497.00	276,505.00	98,069.28
503 Transferências Públicas	200,000.00	(40,000.00)	160,000.00	53,072.50
504 Capital Menor	50,000.00	(4,490.00)	45,510.00	-
505 Capital de Desenvolvimento	26,720.00	-	26,720.00	-
<b>100 Secretariado Técnico da Administração Eleitoral</b>	<b>1,966,746.00</b>	<b>-</b>	<b>1,966,746.00</b>	<b>565,818.39</b>
501 Salários e Vencimentos	1,045,051.00	-	1,045,051.00	417,485.62
502 Bens e Serviços Correntes	899,548.00	-	899,548.00	148,332.77
504 Capital Menor	22,147.00	-	22,147.00	-
<b>102 Serviço de Registo e Verificação Empresarial</b>	<b>2,195,838.00</b>	<b>-</b>	<b>2,195,838.00</b>	<b>923,751.96</b>
501 Salários e Vencimentos	1,876,000.00	-	1,876,000.00	848,155.26
502 Bens e Serviços Correntes	319,838.00	-	319,838.00	75,596.70
<b>103 Serviço Nacional de Ambulâncias e Emergência Médica</b>	<b>3,093,293.00</b>	<b>-</b>	<b>3,093,293.00</b>	<b>1,067,232.31</b>
501 Salários e Vencimentos	1,191,662.00	-	1,191,662.00	536,955.32
502 Bens e Serviços Correntes	1,201,631.00	-	1,201,631.00	447,046.99
503 Transferências Públicas	190,000.00	-	190,000.00	83,230.00
504 Capital Menor	510,000.00	-	510,000.00	-
<b>104 TATOLI - Agência Noticiosa de Timor-Leste, IP</b>	<b>667,055.00</b>	<b>-</b>	<b>667,055.00</b>	<b>287,690.74</b>
501 Salários e Vencimentos	533,159.00	-	533,159.00	236,456.70
502 Bens e Serviços Correntes	133,896.00	-	133,896.00	51,234.04
<b>105 Universidade Nacional de Timor-Leste</b>	<b>16,757,166.00</b>	<b>-</b>	<b>16,757,166.00</b>	<b>6,885,717.58</b>
501 Salários e Vencimentos	12,857,110.00	-	12,857,110.00	5,880,702.16
502 Bens e Serviços Correntes	2,311,669.00	-	2,311,669.00	891,359.68

Entidades/Categorias	Orçamento original	Virement	Orçamento final	Execução %
504 Capital Menor	250,000.00	-	250,000.00	-
505 Capital de Desenvolvimento	1,338,387.00	-	1,338,387.00	113,655.74
<b>110 Ministério do Turismo e Ambiente</b>	<b>10,963,847.00</b>	<b>463,500.00</b>	<b>11,427,347.00</b>	<b>3,822,861.26</b>
501 Salários e Vencimentos	4,813,195.00	50,000.00	4,863,195.00	2,239,016.52
502 Bens e Serviços Correntes	4,417,617.00	402,927.00	4,820,544.00	1,349,885.37
503 Transferências Públicas	685,000.00	-	685,000.00	168,959.37
504 Capital Menor	171,500.00	10,573.00	182,073.00	65,000.00
505 Capital de Desenvolvimento	876,535.00	-	876,535.00	-
<b>111 Ministério Coordenador dos Assuntos Sociais</b>	<b>1,009,200.00</b>	<b>-</b>	<b>1,009,200.00</b>	<b>409,708.60</b>
501 Salários e Vencimentos	709,200.00	-	709,200.00	370,942.00
502 Bens e Serviços Correntes	300,000.00	-	300,000.00	38,766.60
<b>112 Ministério da Educação</b>	<b>113,348,784.00</b>	<b>-</b>	<b>113,348,784.00</b>	<b>52,042,662.64</b>
501 Salários e Vencimentos	92,383,226.00	700,000.00	93,083,226.00	46,884,830.77
502 Bens e Serviços Correntes	11,161,334.00	(530,000.00)	10,631,334.00	2,513,714.29
503 Transferências Públicas	4,852,080.00	(170,000.00)	4,682,080.00	2,127,058.74
504 Capital Menor	1,054,214.00	-	1,054,214.00	-
505 Capital de Desenvolvimento	3,897,930.00	-	3,897,930.00	517,058.84
<b>113 Ministério do Comércio e Indústria</b>	<b>8,731,462.00</b>	<b>0.00</b>	<b>8,731,462.00</b>	<b>3,584,179.07</b>
501 Salários e Vencimentos	3,000,000.00	465,394.80	3,465,394.80	1,981,328.03
502 Bens e Serviços Correntes	5,406,462.00	(465,394.80)	4,941,067.20	1,602,851.04
503 Transferências Públicas	325,000.00	-	325,000.00	-
<b>114 Ministério da Agricultura, Pecuária, Pesca e Florestas</b>	<b>25,770,785.00</b>	<b>-</b>	<b>25,770,785.00</b>	<b>5,175,918.53</b>
501 Salários e Vencimentos	7,837,057.00	133,267.00	7,970,324.00	3,343,313.54
502 Bens e Serviços Correntes	12,065,122.00	(352,003.00)	11,713,119.00	1,608,130.32
503 Transferências Públicas	394,805.00	53,936.00	448,741.00	22,012.68
504 Capital Menor	3,000,000.00	164,800.00	3,164,800.00	-
505 Capital de Desenvolvimento	2,473,801.00	-	2,473,801.00	202,461.99

Entidades/Categorias	Orçamento original	Virement	Orçamento final	Execução %
<b>115 Ministério da Juventude, Desporto, Arte e Cultura</b>	<b>9,472,726.00</b>	<b>922,099.46</b>	<b>10,394,825.46</b>	<b>3,358,966.09</b>
501 Salários e Vencimentos	2,729,571.00	229,000.00	2,958,571.00	1,425,252.91
502 Bens e Serviços Correntes	1,850,047.00	670,603.46	2,520,650.46	556,300.86
503 Transferências Públicas	4,261,650.00	13,190.00	4,274,840.00	1,351,803.25
504 Capital Menor	-	9,306.00	9,306.00	-
505 Capital de Desenvolvimento	631,458.00	-	631,458.00	25,609.07
<b>116 Ministério do Planeamento e Investimento Estratégico</b>	<b>4,316,909.00</b>	<b>-</b>	<b>4,316,909.00</b>	<b>1,581,549.15</b>
501 Salários e Vencimentos	2,636,773.00	-	2,636,773.00	1,136,739.08
502 Bens e Serviços Correntes	1,630,136.00	-	1,630,136.00	419,410.07
504 Capital Menor	50,000.00	-	50,000.00	25,400.00
<b>117 Ministério do Desenvolvimento Rural e Habitação Comunitária</b>	<b>13,000,721.00</b>	<b>-</b>	<b>13,000,721.00</b>	<b>2,020,510.52</b>
501 Salários e Vencimentos	3,197,088.00	500,000.00	3,697,088.00	1,742,599.51
502 Bens e Serviços Correntes	1,803,633.00	(98,562.00)	1,705,071.00	277,911.01
503 Transferências Públicas	5,000,000.00	(569,000.00)	4,431,000.00	-
505 Capital de Desenvolvimento	3,000,000.00	167,562.00	3,167,562.00	-
<b>118 Gabinete das Fronteiras Terrestres e Marítimas</b>	<b>1,772,499.00</b>	<b>-</b>	<b>1,772,499.00</b>	<b>659,420.04</b>
501 Salários e Vencimentos	570,544.00	-	570,544.00	229,085.01
502 Bens e Serviços Correntes	1,201,955.00	(10,790.00)	1,191,165.00	422,030.03
504 Capital Menor	-	10,790.00	10,790.00	8,305.00
<b>119 Autoridade Nacional do Petróleo</b>	<b>11,111,074.00</b>	<b>-</b>	<b>11,111,074.00</b>	<b>3,632,233.20</b>
501 Salários e Vencimentos	3,861,599.00	-	3,861,599.00	1,767,873.60
502 Bens e Serviços Correntes	7,249,475.00	-	7,249,475.00	1,864,359.60
<b>120 Unidade de Missão para o Combate ao Stunting</b>	<b>288,680.00</b>	<b>-</b>	<b>288,680.00</b>	<b>118,955.03</b>
501 Salários e Vencimentos	209,220.00	-	209,220.00	98,815.48
502 Bens e Serviços Correntes	50,660.00	-	50,660.00	9,294.05

Entidades/Categorias	Orçamento original	Virement	Orçamento final	Execução %
503 Transferências Públicas	28,800.00	-	28,800.00	10,845.50
<b>121 Secretaria de Estado da Comunicação Social</b>	<b>6,038,535.00</b>	<b>-</b>	<b>6,038,535.00</b>	<b>2,051,094.13</b>
501 Salários e Vencimentos	1,619,260.00	-	1,619,260.00	670,746.15
502 Bens e Serviços Correntes	767,835.00	-	767,835.00	195,347.98
503 Transferências Públicas	2,751,440.00	-	2,751,440.00	1,185,000.00
505 Capital de Desenvolvimento	900,000.00	-	900,000.00	-
<b>122 Comissão Nacional de Aprovisionamento</b>	<b>2,139,531.00</b>	<b>-</b>	<b>2,139,531.00</b>	<b>898,791.69</b>
501 Salários e Vencimentos	1,643,517.00	-	1,643,517.00	749,210.64
502 Bens e Serviços Correntes	496,014.00	-	496,014.00	149,581.05
<b>123 Instituto de Geociências de Timor-Leste</b>	<b>5,696,359.00</b>	<b>-</b>	<b>5,696,359.00</b>	<b>2,059,784.53</b>
501 Salários e Vencimentos	2,299,960.00	-	2,299,960.00	1,007,156.21
502 Bens e Serviços Correntes	2,031,399.00	(259,253.80)	1,772,145.20	773,636.75
504 Capital Menor	1,000,000.00	259,253.80	1,259,253.80	278,991.57
505 Capital de Desenvolvimento	365,000.00	-	365,000.00	-
<b>124 Vice-Primeiro Ministro para a Área Económica</b>	<b>400,000.00</b>	<b>-</b>	<b>400,000.00</b>	<b>34,145.00</b>
501 Salários e Vencimentos	147,577.00	-	147,577.00	29,295.00
502 Bens e Serviços Correntes	252,423.00	-	252,423.00	4,850.00
<b>125 Vice-Primeiro Ministro para a Área Social</b>	<b>1,100,000.00</b>	<b>-</b>	<b>1,100,000.00</b>	<b>452,862.79</b>
501 Salários e Vencimentos	710,540.00	-	710,540.00	382,028.74
502 Bens e Serviços Correntes	389,460.00	(23,368.00)	366,092.00	61,034.05
504 Capital Menor	-	23,368.00	23,368.00	9,800.00
<b>123 Instituto de Geociências de Timor-Leste</b>	<b>5,696,359.00</b>	<b>-</b>	<b>5,696,359.00</b>	<b>2,059,784.53</b>
501 Salários e Vencimentos	2,299,960.00	-	2,299,960.00	1,007,156.21
502 Bens e Serviços Correntes	2,031,399.00	(259,253.80)	1,772,145.20	773,636.75

Entidades/Categorias	Orçamento original	Virement	Orçamento final	Execução %
504 Capital Menor	1,000,000.00	259,253.80	1,259,253.80	278,991.57
505 Capital de Desenvolvimento	365,000.00	-	365,000.00	-
<b>126 Instituto Nacional de Farmácia e Produtos Médicos</b>	<b>16,431,180.00</b>	<b>-</b>	<b>16,431,180.00</b>	<b>3,444,661.29</b>
501 Salários e Vencimentos	998,437.00	-	998,437.00	361,068.94
502 Bens e Serviços Correntes	13,489,358.00	-	13,489,358.00	2,341,044.50
503 Transferências Públicas	1,550,500.00	-	1,550,500.00	742,547.85
504 Capital Menor	65,500.00	-	65,500.00	-
505 Capital de Desenvolvimento	327,385.00	-	327,385.00	-
<b>127 Instituto de Gestão de Equipamento e Apoio ao Desenvolvimento de Infraestrutura</b>	<b>4,132,294.00</b>	<b>-</b>	<b>4,132,294.00</b>	<b>1,265,978.70</b>
501 Salários e Vencimentos	1,613,457.00	-	1,613,457.00	709,394.01
502 Bens e Serviços Correntes	1,859,380.00	-	1,859,380.00	556,584.69
504 Capital Menor	500,000.00	-	500,000.00	-
505 Capital de Desenvolvimento	159,457.00	-	159,457.00	-
<b>128 Millennium Challenges Accounts de Timor-Leste</b>	<b>5,085,000.00</b>	<b>-</b>	<b>5,085,000.00</b>	<b>-</b>
502 Bens e Serviços Correntes	85,000.00	-	85,000.00	-
503 Transferências Públicas	5,000,000.00	-	5,000,000.00	-
<b>129 Instituto Nacional da Saúde Pública de Timor-Leste</b>	<b>2,360,299.00</b>	<b>-</b>	<b>2,360,299.00</b>	<b>691,510.66</b>
501 Salários e Vencimentos	1,237,243.00	-	1,237,243.00	511,023.87
502 Bens e Serviços Correntes	1,058,056.00	-	1,058,056.00	180,486.79
504 Capital Menor	65,000.00	-	65,000.00	-
<b>130 Autoridade Administrativa de Ataúro</b>	<b>2,550,389.00</b>	<b>-</b>	<b>2,550,389.00</b>	<b>728,777.33</b>
501 Salários e Vencimentos	620,516.00	43,911.00	664,427.00	375,716.25
502 Bens e Serviços Correntes	631,545.00	(53,426.50)	578,118.50	92,462.24
503 Transferências Públicas	613,305.00	-	613,305.00	260,598.84



Entidades/Categorias	Orçamento original	Virement	Orçamento final	Execução %
504 Capital Menor	200,000.00	(30,880.00)	169,120.00	-
505 Capital de Desenvolvimento	485,023.00	40,395.50	525,418.50	-
<b>131 Defensoria Pública</b>	<b>1,717,730.00</b>	<b>-</b>	<b>1,717,730.00</b>	<b>656,740.05</b>
501 Salários e Vencimentos	1,590,971.00	-	1,590,971.00	650,680.05
502 Bens e Serviços Correntes	126,759.00	-	126,759.00	6,060.00
<b>132 Gabinete de Apoio à Sociedade Civil (GASC)</b>	<b>22,476,707.00</b>	<b>700,000.00</b>	<b>23,176,707.00</b>	<b>10,007,717.70</b>
501 Salários e Vencimentos	527,298.00	-	527,298.00	247,711.11
502 Bens e Serviços Correntes	209,409.00	(10,000.00)	199,409.00	74,069.58
503 Transferências Públicas	21,700,000.00	700,000.00	22,400,000.00	9,685,937.01
504 Capital Menor	40,000.00	10,000.00	50,000.00	-

Anexo II: Transferência orçamental foi feita pela Dotação Geral do Estado.

ENTIDADES	SV	BS	TP	CM	CD
Primeiro Ministro	-	4,927,777.78	-	-	-
Presidencia do Conselho Ministro	-	2,500,000.00	-	-	-
Ministério da Administração Estatal	-	100,000.00	-	-	-
Ministério da Saúde	-	24,100.00	-	5,900.00	-
Serviço Nacional de Intelegência	-	157,974.30	-	-	-
Ministério Turismo e Ambiente	-	463,500.00	-	-	-
Ministério da Juventude, Desporto, Arte e Cultura.	-	815,489.46	106,610.00	-	-
Serviços de Apoio à Sociedade Civil e Auditoria Social	-	-	700,000.00	-	-
<b>Total</b>	<b>-</b>	<b>8,988,841.54</b>	<b>806,610.00</b>	<b>5,900.00</b>	<b>-</b>

Fontes: GRP-MoF, 30 de Junho de 2025