



REPÚBLICA DEMOCRÁTICA DE TIMOR-LESTE

**CONTA GERAL DO ESTADO
ANO FINANCEIRO DE 2021**

MINISTÉRIO DAS FINANÇAS



REPÚBLICA DEMOCRÁTICA DE TIMOR-LESTE

**CONTA GERAL DO ESTADO
ANO FINANCEIRO DE 2021**

MINISTÉRIO DAS FINANÇAS

Índice

Siglas/Abreviaturas.....	5
Prefácio	10
Tabela n.º1 Panorama Geral da Execução 1Orçamento Geral do Estado Para 2021 - em milhares de dólares.....	11
Despesa por classificação funcional.....	12
Política Contabilística.....	13
1. Base de Preparação.....	13
2. Reporte Financeiro segundo o Método de Caixa.....	14
Demonstrações Financeiras Agregadas.....	15
Visão Geral da Posição Financeira	15
1. Estimativa Orçamental de 2021	15
2. Estimativas Financeiras.....	17
Execução Global do Orçamento Geral do Estado	19
Receita	21
1. Receitas não petrolíferas	21
2. Levantamento do Fundo Petrolífero.....	22
Despesa	23
1. Despesas por Categoria de Dotação	23
2. Despesas por Programa de Dotação.....	23
3. Transferências Públicas - Transferência para a RAEOA-ZEESM.....	26
4. Despesas de Contingência	26
5. Despesas por Itens excluindo adiantamentos	27
Saldo de Caixa - Banco Central.....	28
Fundo de Desenvolvimento do Capital Humano	28
1. Saldo de Caixa.....	30
Fundo de Infraestruturas	30
1. Execução orçamental	31
2. Saldo Caixa.....	33
Fundo COVID-19.....	33
1. Orçamento do Fundo COVID-19.....	34

2. Execução orçamental do Fundo COVID-19	35
3. Saldo Caixa do Fundo COVID-19	38
OSFAs	38
Municípios.....	39
Conclusão e resumo.....	40
Segurança Social.....	41
1. Orçamento da Segurança Social	41
2. Execução orçamental do Segurança Social	43
Declaração de Responsabilidade do Ministério das Finanças	45
Demonstrações Financeiras dos Fundos.....	46
Demonstração de Receitas e Pagamentos de Caixa das Agências Autónomas	52
Demonstração de Receitas e Pagamentos de Caixa dos Municípios	97
Notas às Demonstrações Financeiras.....	109
1. <i>Política Contabilística</i>	109
2. <i>Entidades Controladas Significativas</i>	113
3. <i>Caixa</i>	115
4. <i>Conta de Custódia do Porto de Tibar</i>	118
5. <i>Impostos</i>	121
6. <i>Orçamentos aprovados originais e finais e comparação com valores reais</i>	124
7. <i>Transferências do Fundo Petrolífero</i>	124
8. <i>Pagamentos feitos aos beneficiários</i>	125
9. <i>Transferências de Benefícios Pessoais - incluindo para indivíduos e organizações privadas</i>	125
10. <i>Assistência Externa Recebida: Pagamentos de Terceiros</i>	150
11. <i>Empréstimos de Mutuantes Multilaterais e Bilaterais</i>	151
12. <i>Projetos de infraestruturas financiados por empréstimos externos</i>	159
13. <i>Cartas de Crédito</i>	176
14. <i>Retenções não pagas / passivos de desempenho</i>	177
15. <i>Operação da ZEESM RAEOA-ZEESM</i>	177
16. <i>Contas a Receber e a Pagar</i>	178
17. <i>Dívida Não Financeira</i>	179
18. <i>Mudanças no Governo em 2021 e 2020</i>	181
19. <i>Dividendos e Excedentes a exigências de rendimento recebidos pelo governo</i>	184
20. <i>Apoio Direto ao Orçamento pela União Europeia</i>	184
21. <i>Património Negativo em determinadas OASRP & SFA e MUNICÍPIOs</i>	184
22. <i>Liquidação de Saldos de Contas a Pagar Não Correspondentes</i>	185

23.	<i>Investimentos do Governo</i>	185
24.	<i>Análise das contas de ajustamento do ano anterior 7500 e 7501</i>	186
25.	<i>Informações adicionais sobre despesas/receitas incluídas na execução do orçamento</i>	189
26.	<i>Transações do Governo com a EDTL e a Timor Telecom</i>	190
27.	<i>Apoio dado a países estrangeiros</i>	191
28.	<i>Item 5300 da Receita Não Fiscal da Autoridade Aduaneira e da Autoridade Tributária</i>	191
29.	<i>Valores Pagos / Recebidos em nome de outra Entidade Governamental</i>	192
30.	<i>Lista Património do Estado</i>	192
31.	<i>Lista Adiantamento Pendentes</i>	194
32.	<i>Retornar ordem do pagamento do ano anterior</i>	196
33.	<i>Fundo Covid-19</i>	197
34.	<i>Projeto Plurianual do Fundo das Infraestruturas</i>	206
Apendice 1 – Declarações Suplementares		251
	Declaração 1 – Resumo de Receitas	251
	Declaração 2 – Despesas por Itens- Todo o Governo.....	253
	Declaração 3 – Despesas de dinheiro por Funções.....	254
	Declaração Despesas por Programa.....	255
	Declaração Despesas por Instituições.....	259
	Perfil de Pessoal em 31 de dezembro 2021.....	285
	Declaração Despesas do Fundo de Infraestruturas.....	288
	Declaração Despesas do Fundo de Desenvolvimento de Capital Humano.....	313

Apêndice 2: Apenas disponível no portal eletrónico do Ministério das Finanças através:

<https://www.mof.gov.tl/publicationdetails/apendice>

Detalhes de Execução Orçamental do Relatório de Execução Orçamental 2021

Resumo das Demonstrações Financeiras de Empresas Públicas

Siglas/Abreviaturas

Siglas/Abreviaturas	Nome por extenso
ADB/ BA sD	<i>Asian Development Bank/ Banco Asiático de Desenvolvimento</i>
AIFAESA	Autoridade de Inspeção e Fiscalização da Atividade Económica, Sanitária e Alimentar, I.P.
AF	Ano Financeiro
AM	Autoridade/Administração Municipal
AMRT	Arquivo e Museu da Resistência Timorense
ANAAA	Agência Nacional para a Avaliação e Acreditação Académica
ANC	Autoridade Nacional de Comunicações
APA's	Agências Públicas Autónomas
ANPM	Autoridade Nacional do Petróleo e Minerais, I.P.
APORTIL	Administração dos Portos de Timor-Leste
ASYCUDA	Automated System for Customs Data
BCTL	Banco Central de Timor-Leste
BNCTL	Banco Nacional de Comércio de Timor-Leste
CAC	Comissão Anti-Corrupção
CAFI	Conselho de Administração do Fundo das Infraestruturas
CASA	<i>Current and Savings Account</i>
CFP	Comissão da Função Pública
CI	Conselho de Imprensa
CIGC	Centro Integrado de Gestão de Crises
CLN	Centro Logístico Nacional
CNE	Comissão Nacional das Eleições
CNR	Centro Nacional de Reabilitação
COVID-19	<i>Coronavirus Disease 2019</i>
DOTs	Dotações Orçamentais Temporárias
DPMU	<i>Development Partner Management Unit</i>
EDTL	Eletricidade de Timor-Leste
EP	Empresa Pública

EST	Estimativa
EV	<i>Expense Voucher</i>
FCTL	Fundo Consolidado de Timor-Leste
F-FDTL	Falintil - Forças de Defesa de Timor-Leste
FDCH	Fundo de Desenvolvimento do Capital Humano
FI	Fundo das Infraestruturas
FIN	Financeiro
FMIS	<i>Financial Management Information System</i>
FORM	Formação
FP	Fundo Petrolífero
CDDFM	Conselho para a Delimitação Definitiva das Fronteiras Marítimas
GRP	<i>Government Resource Planning</i>
HNGV	Hospital Nacional Guido Valadares
IADE	Instituto de Apoio ao Desenvolvimento Empresarial
IDN	Instituto de Defesa Nacional
IGE	Inspeção-Geral do Estado
INAP	Instituto Nacional da Administração Pública
INDMO	Instituto Nacional de Desenvolvimento de Mão-de-Obra
INS	Instituto Nacional de Saúde
INT	Internacionais
IP	Instituto Público
IT	<i>Information Technology</i>
IPG	Instituto do Petróleo e Geologia de Timor-Leste, I.P.
IPSAS/NICSP	<i>International Public Sector Accounting Standards</i> /Normas Internacionais de Contabilidade do Setor Público
JAN	Janeiro
JICA	<i>Japan International Cooperation Agency</i>
JPY	<i>Japanese Yen</i>
LN	Laboratório Nacional de Saúde
MACLN	Ministério para os Assuntos dos Combatentes da Libertação Nacional

MAE	Ministério da Administração Estatal
MAT	Manutenção
MAP	Ministério da Agricultura e Pescas
MdF/MoF	Ministério das Finanças/ <i>Ministry of Finance</i>
MdS	Ministério da Saúde
MD	Ministério da Defesa
MEJD	Ministério da Educação, Juventude e Desporto
MESC	Ministério do Ensino Superior e Cultura
MI	Ministério do Interior
MIN	Ministério
MJ	Ministério da Justiça
MNEC	Ministério dos Negócios Estrangeiros e Cooperação
MOP	Ministério das Obras Públicas
MPM	Ministério do Petróleo e Minerais
MPO	Ministério do Plano e Ordenamento
MRLAP	Ministério da Reforma Legislativa e dos Assuntos Parlamentares
MS	Ministério da Saúde
MSSI	Ministério da Solidariedade Social e Inclusão
MTCI	Ministério do Turismo, Comércio e Indústria
N/M	Not Meaningful/Não é Significativo
OGE	Orçamento Geral do Estado
ONG	Organização Não Governamental
OPTs	Ordens de Pagamento do Tesouro
OASRP	Órgãos Autónomos Sem Receitas Próprias
OSFA	Órgãos, Serviços e Fundos Autónomos
PGR	Procuradoria-Geral da República
PIEM	<i>Public Institution of Equipment Management</i> (Instituição Gestão de Equipamentos)
PCM	Presidência do Conselho de Ministros
PDHJ	Provedoria dos Direitos Humanos e Justiça

PM	Primeiro-Ministro
PMU	<i>Project Management Unit</i>
PN	Parlamento Nacional
PNDS	Programa Nacional de Desenvolvimento dos Sucos
PNTL	Polícia Nacional de Timor-Leste
PPP/PPPLU	Parceria Público-Privada (Public Private Partnership)/Public Private Partnership Loan Unit
PR	Presidência da República
PROF	<i>Professional</i>
PSIC	Polícia Científica de Investigação Criminal
RAEOA	Região Administrativa Especial de Oe-Cusse Ambeno
RSE	Rendimento Sustentável Estimado
R- TIMOR	Rede Transferencia iha Momentu Real
RTTL, EP	Rádio e Televisão de Timor-Leste, E.P.
SA	Sociedade Anónima
SAMES	Serviço Autónomo de Medicamentos e Equipamentos Médicos
SARS-COV-2	<i>Severe Acute Respiratory Syndrome Coronavirus 2</i>
SDR	<i>Special Drawing Right</i>
SEAC	Secretaria de Estado da Arte e Cultura
SECOM	Secretaria de Estado da Comunicação Social
SFA	Serviços e Fundo Autónomo
SEJD	Secretaria de Estado da Juventude e Desporto
SENAI	Centro Nacional de Formação Profissional de Becora
SEFOPE	Secretaria de Estado da Formação Profissional e Emprego
SEPI	Secretaria de Estado para a Igualdade e Inclusão
SERN	Secretário de Estado dos Recursos Naturais
SERVE	Serviço de Registo e Verificação Empresarial
SETAC	Secretaria de Estado da Arte e Cultura
SIGF/FMIS	Sistema de Informação de Gestão Financeira/ Financial Management Information System
SNI	Serviço Nacional de Inteligência

SWIFT	<i>Society for Worldwide Interbank Financial Telecommunication</i>
T	Trimestre
TL	Timor-Leste
TPO	<i>Treasury Payment Order</i>
TR	Tribunal de Recurso
UE	União Europeia
UN	<i>United Nations</i>
UNDP	<i>United Nations Development Program</i>
UNESCO	<i>The United Nations Educational, Scientific and Cultural Organization</i>
UNICEF	<i>The United Nations Children's Funds</i>
UNFPA	<i>United Nations Population Funds</i>
UNTL	Universidade Nacional de Timor Lorosa'e
UPF	Unidade de Polícia de Fronteira
UPM	Unidade de Polícia Marítima
US \$/USD	US Dólar/ <i>United States Dollar</i>
VGF	<i>Value Gap of Finance</i>
WB/ BM	<i>World Bank/ Banco Mundial</i>
WFP	<i>World Food Program</i>
WHO	<i>World Health Organization</i>
ZEESM	Zona Especial de Economia Social de Mercado de Oe-Cusse Ambeno e Ataúro

Prefácio

A Conta Geral do Estado referente ao Ano Financeiro de 2021 foi preparada pela Direção-Geral do Tesouro do Ministério das Finanças em conformidade com os requisitos previstos no n.º 1 do artigo 45.º da Lei n.º 13/2009, de 21 de outubro, Orçamento e Gestão Financeira, alterada pela Lei n.º 9/2011, de 17 de agosto, e pela Lei n.º 3/2013, de 7 de agosto. Este é o vigésimo primeiro relatório financeiro preparado pelo Tesouro.

A Conta Geral do Estado inclui as demonstrações financeiras agregadas da totalidade do Setor Público Administrativo, bem como as demonstrações financeiras individuais do Fundo Consolidado de Timor-Leste (FCTL), do Fundo das Infraestruturas, do Fundo de Desenvolvimento do Capital Humano, do Fundo COVID-19 e de órgãos e serviços da Administração Indireta do Estado e da Segurança Social.

A Conta Geral do Estado é elaborada com base na informação fornecidas pelos órgãos e serviços do Setor Público Administrativo, complementada por informação produzida pelo Ministério das Finanças com base nos dados inscritos nos sistemas de execução orçamental.

Estas demonstrações financeiras incorporam as recomendações feitas pelo Camara de Contas, bem como algumas outras melhorias da iniciativa da Direção-Geral do Tesouro do Ministério das Finanças com vista a tornar as contas públicas mais transparentes. Este formato de informação adicional permite a passagem do reporte financeiro do método de caixa para o regime de acréscimo modificado, caso se opte por esta via, e ajudará a melhorar a compreensão à medida que as operações e as finanças do Governo de Timor-Leste fiquem mais complexas.

A apresentação das demonstrações financeiras é consistente com os princípios de base de caixa das Normas Internacionais de Contabilidade do Sector Público. As Declarações Suplementares foram preparadas de acordo com a dotação orçamental final.

Assim, apresento aos Ilustres Deputados do Parlamento Nacional a Conta Geral do Estado e os detalhes de todas órgãos e serviços do Setor Público Administrativo para o ano financeiro de 2021.


Rui Augusto Gomes
Ministro das Finanças

SUMÁRIO EXECUTIVO

Tabela n.º1 Panorama Geral da Execução ¹Orçamento Geral do Estado Para 2021 - em milhares de dólares

	<u>ORÇAMENTO</u>	<u>EXECUÇÃO</u>	<u>TAXA</u>
Receitas Fiscais	\$ 126.907	\$ 118.949	94%
Receitas Não Fiscais	\$ 55.429	\$ 78.821	142%
Receitas Municípios & OSFA	\$ 8.296	\$ 19.524	235%
Contribuições / Doação	\$ 9.100	\$ 0	0%
Transferência de Capital partir do FP	\$ 1.377.568	\$ 1.147.873	83%
Empréstimos	\$ 70.700	\$ 22.451	32%
Total de Receitas	\$ 1.648.000	\$ 1.387.618	84%
Salários e Vencimentos	\$ 251.210	\$ 225.789	90%
Bens e Serviços	\$ 614.054	\$ 422.161	69%
Transferências	\$ 694.371	\$ 660.645	95%
Capital Menor	\$ 72.215	\$ 43.842	61%
Capital e Desenvolvimento	\$ 398.453	\$ 102.584	26%
Total Despesas Consolidada	\$ 2.030.303	\$ 1.455.021	72%
Total do FCTL – LMs	\$ 1.147.851	\$ 981.178	85%
Total do Fundo COVID-19	\$ 287.642	\$ 202.536	70%
Total do Fundo Infraestruturas	\$ 280.893	\$ 80.640	29%
Total do FDCH	\$ 12.995	\$ 8.772	68%
Total de RAEOA ² (consolidada)	\$ 97.757	\$ 24.384	25%
Total OSFA	\$ 148.812	\$ 111.373	75%
Total dos Municípios	\$ 54.353	\$ 46.138	85%

Gráfico n.º 1 Programas com Maior Percentual da Execução do Setor Público Administrativo



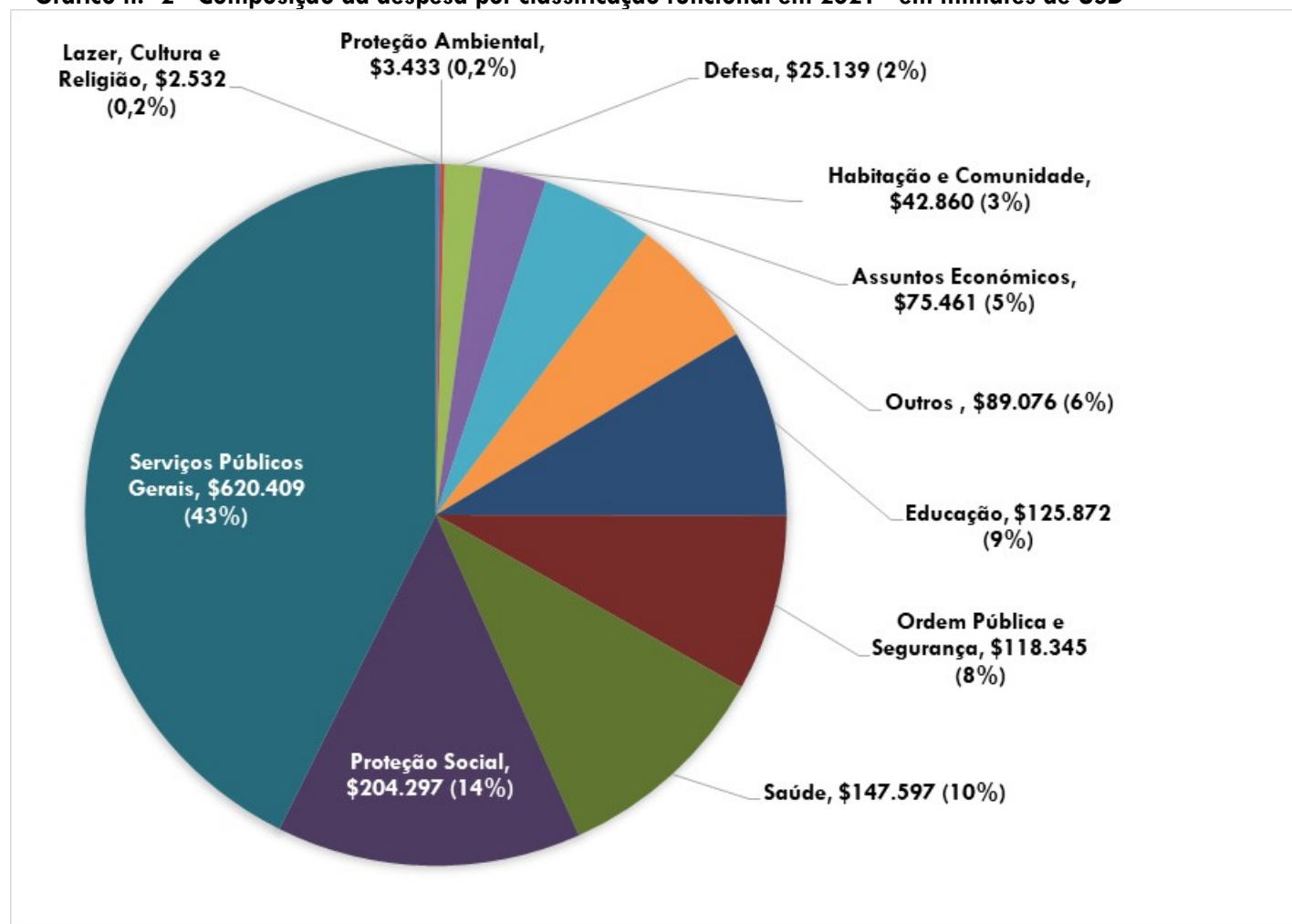
¹ O valor orçamento indicado acima levam em consideração as alterações orçamentais (virements), que excluindo o orçamento do INSS e sua execução.

² Os totais consolidados eliminam as receitas e as despesas que consistem em transferências entre setores, contabilizando essas verbas somente quando têm origem fora do Setor Público Administrativo e quando são pagas.

Despesa por classificação funcional

Em 2021 a maioria da despesa pública foi realizada no âmbito das áreas de Serviços Públicos Gerais, com um montante total de US\$ 620.409.000,00 (seiscentos e vinte milhões e quatrocentos e nove mil US dólares), correspondente a 43% do total despesa, Proteção Social, com um valor total de US\$ 204.297.000,00 (duzentos e quatro milhões e duzentos e noventa e sete mil US dólares), correspondente a 14% do total, e Saúde de US\$ 147.597.000,00 (cento e quarenta e sete milhões e quinhentos e noventa e sete mil US dólares), equivalente a 10% do total despesas. Durante o ano de 2021, essas três áreas consumiram um total de US\$ 972.303.000,00 (novecentos e setenta e dois milhões e trezentos e três mil US dólares), equivalente a 67% do total da despesa e 48% da dotação do orçamento consolidado da Administração Central e da RAEOA do ano de 2021.

Gráfico n.º 2 - Composição da despesa por classificação funcional em 2021 - em milhares de USD

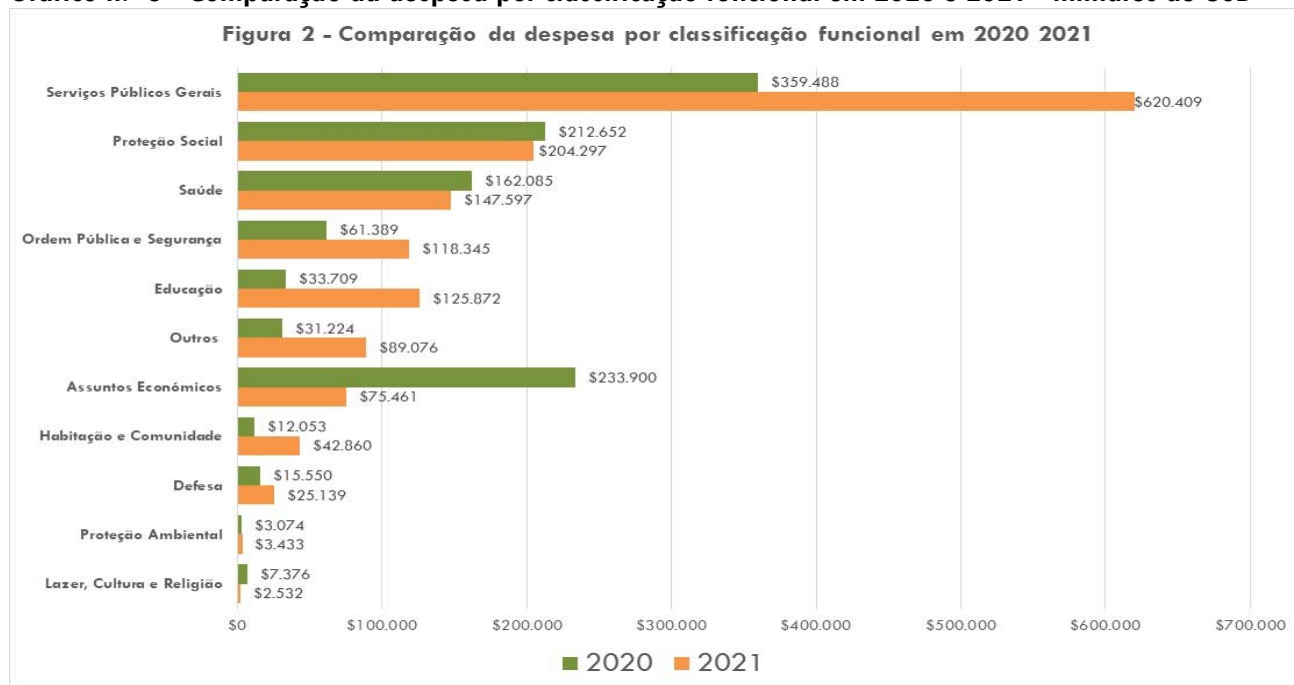


Em comparação com o exercício anterior, houve um aumento significativo da despesa na área da Educação (em 273%), Ordem Pública e Segurança (em 93%) e dos Serviços Públicos Gerais (em

73%), no entanto, verificou-se houve uma redução significativa da despesa dos Assuntos Económicos (em 213%). O gráfico n.º 1 abaixo compara os gastos totais por funções ocorridos durante o ano de 2021 contra 2020

Porém, importa também notar que as despesas por funções indicadas neste relatório não levaram em consideração as despesas que não puderam ser classificadas em nenhuma das funções apresentadas nos gráficos n.º 2 e n.º 3 durante este exercício.

Gráfico n.º 3 - Comparação da despesa por classificação funcional em 2020 e 2021 - milhares de USD



Política Contabilística

1. Base de Preparação

As Demonstrações Financeiras Governamentais agregadas e os Relatórios de Recebimentos e Pagamentos de entidades componentes, incluindo o Fundo Consolidado de Timor-Leste (FCTL), o Fundo das Infraestruturas, o Fundo de Desenvolvimento do Capital Humano, o Fundo COVID-19, os Serviços e Fundos Autónomos, os Órgãos Autónomos Sem Receitas Próprias e os Municípios, são preparadas de acordo com a Base de Caixa das Normas Internacionais de Contabilidade do Setor Público (NICSP).

Apesar disso, à medida que as transações do Governo de Timor-Leste aumentam em complexidade, podem ser criados passivos e ativos que só serão pagos ou realizados em anos futuros. Portanto, é necessário, para maior transparência, divulgar as transações acumuladas e a dívida não financeira e o futuro pagamento dos recursos que terão impacto sobre os relatórios operacionais do Governo dos anos futuros. Estes são identificados e divulgados nas Notas às Contas. Quando apropriado, as fontes de dados também são divulgadas.

2. Reporte Financeiro segundo o Método de Caixa

O artigo 45.º, n.º 1, da Lei n.º 13/2009, de 21 de outubro, Orçamento e Gestão Financeira, alterada pela Lei n.º 9/2011, de 17 de agosto, e pela Lei n.º 3/2013, de 7 de agosto, determina que o Ministério das Finanças apresente um conjunto de demonstrações financeiras compiladas pelo Tesouro, em conformidade com as Normas Internacionais de Contabilidade do Setor Público (NICSP). O n.º 1 do artigo 43.º do mesmo diploma exige que os registos financeiros sejam mantidos com base no regime de caixa da classificação das Estatísticas das Finanças Públicas (“GFS”), prescrita pelo Fundo Monetário Internacional. Assim, estas demonstrações financeiras foram preparadas de acordo com a Base de Caixa Integral da NICSP. As demonstrações financeiras consistem em transações para o período de 1 de janeiro de 2021 a 31 de dezembro de 2021 com comparativos para o exercício fiscal de 2020.

O Orçamento Geral do Estado original para 2021, aprovado pela Lei n.º 14/2020, de 29 de dezembro (da Administração Central e RAEOA, mas excluindo o INSS) prevê uma despesa total consolidada de US \$1.895,0 milhões. Com a primeira alteração do OGE para 2021 (através da Lei n.º 8/2021, de 3 de maio), a despesa total consolidada (de Administração Central e RAEOA) aumentou para US \$2.030,3 milhões.

Quanto à receita, o Orçamento Geral do Estado para 2021 prevê receitas não petrolíferas de US \$199,7 milhões (que incluem receitas tributárias, receitas próprias dos OSFA, doações, heranças e legados, e rendimentos e taxas cobradas pela RAEOA), e receitas petrolíferas de US \$1.377,6 milhões, com origem em Transferências do Fundo Petrolífero, sendo US \$547,9 milhões relativos a transferência equivalente ao valor do Rendimento Sustentável Estimado e US \$829,7 milhões relativos a transferência superior ao valor do Rendimento Sustentável Estimado.

Prevê-se, também, US \$70,7 milhões de empréstimos para o ano fiscal de 2021. Prevê, ainda, US \$285,3 milhões de saldos de gerência da Conta do Tesouro e US \$177,4 milhões de saldo de

gerência da RAEOA, estando prevista a utilização em 2021 de US \$285,3 milhões de saldo de gerência da Conta do Tesouro e US \$97,0 milhões de saldo de gerência da RAEOA.

O déficit orçamental total da Administração Central e da RAEOA está estimado nos US \$1.830,6 milhões (despesa total de US \$2.030,3 milhões - receitas não petrolíferas de US \$199,7 milhões).

O déficit é financiado pelas receitas petrolíferas, empréstimos e saldos de gerências.

Demonstrações Financeiras Agregadas

Para fornecer ao Parlamento Nacional, à Câmara de Contas, aos Membros do Governo e outras partes interessadas uma maior clareza das operações globais, estas declarações incluem também declarações agregadas de recebimentos e pagamentos combinando as transações do FCTL, dos OSFA e dos Municípios, bem como do FDCH e o Fundo COVID-19. Declarações separadas de Recebimentos e Pagamentos também são incluídas para o Fundo das Infraestruturas, para o Fundo de Desenvolvimento do Capital Humano e para o Fundo COVID-19. Na preparação das demonstrações agregadas, as transações entre as entidades que constituem as contas de Todo o Governo são eliminadas, sempre que praticável, para cumprir a Norma 1 das Normas de NICSP.

Visão Geral da Posição Financeira

1. Estimativa Orçamental de 2021

As Demonstrações Financeiras Agregadas para todo o Governo comparam o orçamento com os resultados da execução da FCTL, dos OSFA, dos Municípios e FDCH. Todos os valores neste relatório, exceto quando especificado em contrário, estão em \$ '000' (milhares). O Orçamento do Ano Fiscal de 2021 foi aprovado pela Lei n.º 14/2020, de 29 de dezembro, alterada pela Lei n.º 8/2021, de 3 de maio. Detalhes sobre as dotações do Orçamento Geral do Estado, despesas e receitas, levantamentos aprovados do Fundo Petrolífero e financiamento através de empréstimos externos são apresentados abaixo.

De acordo com as disposições da Lei n.º 13/2009, de 21 de outubro, alterada pela Lei n.º 9/2011, de 17 de agosto, e pela Lei n.º 3/2013, de 7 de agosto foram aprovadas durante o ano transferências de dotações entre categorias para várias entidades governamentais. A comparação das Dotações Orçamentais entre 2021 e 2020 e a execução de todo o Governo, incluindo os desembolsos de empréstimos externos, e incluindo as despesas financiadas pela Reserva de Contingência, é apresentada na Tabela n.º 2 a 5.

Tabela n.º 2 - Comparação das Dotações Orçamentais Consolidado dos 2021 e 2020 – em milhares de USD

Categoria do Dotação	Dotação do Orçamento Inicial Consolidada de 2021	Mudanças	Orçamento Retificativo de 2021	Dotação do Orçamento Final de 2020	Variação entre 2021 e 2020
	A	B = C - A	C	D	E = C - D
Salários & Vencimentos	172.592	1	172.593	161.243	11.350
Bens e Serviços	265.531	32.568	298.099	331.839	(33.740)
Capital Menor	44.952	(5.653)	39.299	5.154	34.145
Capital Desenvolvimento	58.793	(15.653)	43.140	17.144	25.996
Transferências Públicas	660.488	(65.769)	594.719	321.440	273.279
Contigência	-	-	-	8.502	(8.502)
Total do FCTL	1.202.356	(54.506)	1.147.850	845.323	302.527
Salários & Vencimentos	-	-	-	-	-
Bens e Serviços	23.875	185.507	209.382	165.104	44.278
Capital Menor	-	1.993	1.993	3.374	(1.381)
Capital Desenvolvimento	3.625	2.550	6.175	7.524	(1.349)
Transferências Públicas	3.500	66.592	70.092	157.246	(87.154)
Total do Fundo COVID-19	31.000	-	287.642	333.248	(45.606)
Salários & Vencimentos	32	-	32	29	3
Bens e Serviços	1.040	(4)	1.036	834	203
Capital Menor	-	4	4	-	N/M
Capital Desenvolvimento	267.833	(58.713)	209.120	124.067	85.054
Total do Fundo de Infraestruturas	268.905	(58.713)	210.192	124.929	85.263
Bens e Serviços	12.995	-	12.995	10.732	2.263
Total do FDCH	12.995	-	12.995	10.732	2.263
Salários & Vencimentos	11.072	-	11.072	-	N/M
Bens e Serviços	23.776	(748)	23.028	-	N/M
Capital Menor	2.360	1.156	3.516	-	N/M
Capital Desenvolvimento	56.263	-	56.263	-	N/M
Transferências Públicas	4.286	(408)	3.878	-	N/M
Total RAEOA – Consolidada	97.757	-	97.757	-	-
Salários & Vencimentos	42.069	1	42.070	33.755	8.315
Bens e Serviços	78.532	(85)	78.447	47.350	31.097
Capital Menor	12.143	(2)	12.141	524	11.617
Capital Desenvolvimento	10.744	(4.366)	6.378	2.047	4.332
Transferências Públicas	9.856	(80)	9.776	8.164	1.612
Contigência	-	-	-	-1.122	(1.122)
Total Vários OSFAs	153.343	(4.531)	148.812	92.961	55.851

Salários & Vencimentos	14.973	-	14.973	13.148	1.825
Bens e Serviços	13.058	1	13.059	9.196	3.863
Capital Menor	1.622	(1)	1.621	-	1.621
Capital Desenvolvimento	6.200	(3.589)	2.611	-	2.611
Transferências Públicas	22.089	-	22.089	7.232	14.857
Contigência	-	-	-	274	-274
Total dos Municípios	57.942	(3.589)	54.353	29.850	24.503
Total do Orçamento de Estado	1.824.299	135.300	1.959.600	1.437.043	522.557
Empréstimos Externo	70.700	-	70.700	60.000	10.700
Total das despesas incluindo empréstimos	1.895.000	135.300	2.030.300	1.497.043	533.257

As despesas realizadas a partir da Reserva de Contingência em 2021, são apresentadas abaixo, tendo sido repartidas entre Ministérios, OSFA e Municípios. O Orçamento de Contingência por Categorias de Apropriação entre as várias Entidades Governamentais é o seguinte:

Tabela n.º 3 - Comparação das Dotações Contingência por Categorias dos anos de 2020 e 2021

Categorias de Apropriação	2021 (milhares de USD)	2020 (milhares de USD)
Salários & Vencimentos	-	6.110
Bens e Serviços	9.642	1.861
Capital Menor	274	60
Capital Desenvolvimento	-	-
Transferências Públicas	11.589	1.867
Total	21.505	9.898

O Orçamento de Contingência de 2021 indicado na tabela acima é o valor que alocadas às várias entidades governamentais (de acordo com as Categorias de Apropriação) para ser utilizado como despesas de contingência a partir de montante da Reserva de Contingência inscrita sob Dotações para Todo o Governo com o valor total de US 48,2 milhões de dólares em 2021.

2. Estimativas Financeiras

A tabela seguinte fornece as estimativas de receitas e despesas e mostra o financiamento do orçamento, incluindo empréstimos externos para todo o Governo. O orçamento previu a despesa total consolidada (da Administração Central e RAEOA) de US \$1.959,6 milhões para o ano de 2021, excluindo empréstimos. Incluindo empréstimos, a despesa orçamental total foi de US\$ 2.030,3 milhões, com receitas não petrolíferas de US\$ 199,7 milhões. O déficit fiscal total foi estimado em US\$1.830,6 milhões (US\$ 2.030,3 milhões - US\$199,7 milhões). Este défice foi

financiado por transferências do Fundo Petrolífero de US\$1.377,6 milhões, Saldo de Gerência da Conta do Tesouro (US\$ 285,3 milhões) e RAEOA (US\$ 97,0) e empréstimos (US\$70,7 milhões).

Tabela n.º 4 - Estimativas de receitas e despesas (após alterações orçamentais) – em milhares de USD

	Dotações Orçamentais Inicial AF de 2021	Dotações Orçamentais Final AF de 2021	Dotações Orçamentais Final de AF 2020
RECEITAS			
1. Receitas não petrolíferas (1.1+1.2+1.3+1.4)	199.732	199.732	182.860
1.1. Receitas Fiscais	126.907	126.907	115.089
1.2. Receitas Não Fiscais	55.429	55.429	52.000
1.3 Receitas Municípios & SFA	8.296	8.296	5.171
1.4 Contribuições / Doações	9.100	9.100	10.600
2. Receitas de Capital a partir do Fundo Petrolífero	1.377.568	1.377.568	963.900
3. Saldo de Gerência do Tesouro	238.800	285.300	274.200
4. Saldo de Gerência do RAEOA	177.430	177.430	253.400
5. Empréstimos	70.700	70.700	60.000
6. Total de Receitas do Orçamento de Estado (1+2+3+4+5)	2.064.230	2.110.730	1.734.360
DESPESAS			
7. Despesas Correntes (7.1+7.2+7.3)	1.359.764	1.559.635	1.277.150
7.1. Salários e Vencimentos	240.738	251.210	214.285
7.2. Bens e Serviços	418.807	614.054	566.912
7.3. Transferências	700.219	694.371	495.953
8. Capital Menor	61.078	72.215	9.112
9. Capital e Desenvolvimento			
9.1 Capital e Desenvolvimento – Orçamento do Estado	403.458	327.753	150.781
9.2 Capital e Desenvolvimento – Empréstimos Externos	70.700	70.700	60.000
10. Total Correntes + Despesas Capital (7+8+9)	1.895.000	2.030.303	1.497.043
EXCEDENTE / DÉFICE			
11. Excedente / (Défice) Corrente (1-7)	(1.160.032)	(1.359.902)	(1.094.290)
12. Excedente / (Défice) Fiscal (1-10)	(1.695.268)	(1.830.5+%)	(1.314.183)
13. Défice Orçamental financiado por:			

a. Receitas de Capital a partir do Fundo Petrolífero	1.377.568	1.377.5+%	963.900
b. Utilização de Saldo de Gerência do Tesouro	150.000	285.300	214.100
c. Utilização de Saldo de Gerência do RAEOA	97.000	97.000	76.000
d. Empréstimos Externos	70.700	70.700	60.000

Execução Global do Orçamento Geral do Estado

As receitas e despesas reais apresentadas neste relatório são em regime de caixa integral (full cash basis). A Execução Orçamental de Todo o Governo, incluindo Fundo Consolidado de Timor-Leste, Fundos Especiais, Municípios e OSFA com base no Orçamento Final de 2021 e a comparação com 2020 são mostradas abaixo:

Tabela n.º 5 - Execução Orçamental – em milhares de USD

	Dotações Orçamentais Inicial de AF 2021	Dotações Orçamentais Final de AF 2021	Receitas / Despesas Concretas de AF 2021	Percentagem Execução Orçamento Final de AF 2021 %	Percentagem Execução Orçamento Final de AF 2020 %
	A	B	C	D=C/B	E
RECEITAS					
1. Receitas não petrolíferas (1.1+1.2+1.3+1.4)	199.732	199.732	217.293	109%	105%
1.1. Receitas Fiscais	126.907	126.907	118.949	94%	100%
1.2. Receitas Não Fiscais	55.429	55.429	78.821	142%	N/M
1.3 Receitas Municípios & SFAs	8.296	8.296	19.524	235%	N/M
1.4 Contribuições/ Doações	9.100	9.100	-	0%	N/M
2. Receitas de Capital a partir do Fundo Petrolífero	1.377.568	1.377.568	1.147.873	83%	92%
3. Saldo de Gerência do Tesouro	238.800	285.300	267.292	94%	N/M
4. Saldo de Gerência do RAEOA	177.430	177.430	226.620	128%	N/M
5. Empréstimos	70.700	70.700	22.451	32%	50%
6. Total de Receitas do Orçamento de Estado (1+2+3+4+5)	2.064.230	2.110.730	1.881.529	89%	N/M
DESPESAS					
7. Despesas Correntes (7.1+7.2+7.3)	1.359.764	1.559.635	1.308.594	84%	76%

7.1. Salários e Vencimentos	240.738	251.210	225.789	90%	96%
7.2. Bens e Serviços	418.807	614.054	422.161	69%	66%
7.3. Transferências	700.219	694.371	660.645	95%	78%
8. Capital Menor	61.078	72.215	43.842	61%	60%
9. Capital e Desenvolvimento					
9.1 Capital e Desenvolvimento – Orçamento do Estado	403.458	327.753	80.134	24%	83%
9.2 Capital e Desenvolvimento – Empréstimos Externos	70.700	70.700	22.451	32%	50%
10. Total Correntes + Despesas Capital (7+8+9)	1.895.000	2.030.303	1.455.021	72%	76%
Transferências para os Fundos Especiais, OSFA e Municípios:					
11. Transferências para o Fundo de Infraestruturas	339.605	280.892	85.000	30%	84%
12. Transferências para o FDCH	12.995	12.995	9.746	75%	78%
13. Transferências para SFA e OASRP	153.344	148.812	119.650	80%	78%
14. Transferências para Municípios	57.942	54.353	53.296	98%	97%
15. Transferência para o Fundo COVID-19	31.000	287.642	185.000	64%	66%
16. Total das Transferências (11+12+13+14+15)	594.886	784.694	452.692	58%	74%
EXCEDENTE / DÉFICE					
17. Excedente / (Défice) Corrente (1-7)	(1.160.032)	(1.359.902)	(1.091.301)	80%	71%
18. Excedente / (Défice) Fiscal (1-10)	(1.695.268)	(1.830.5+%)	(1.237.728)	68%	72%
19. Défice Fiscal financiado por:					
a. Receitas de Capital a partir do Fundo Petrolífero	1.377.568	1.377.5+%	1.147.873	83%	92%
b. Utilização de Saldo de Gerência do Tesouro	150.000	285.300	67.404	24%	N/M
c. Utilização de Saldo de Gerência do RAEOA	97.000	97.000	-	N/M	N/M
d. Empréstimos Externos	70.700	70.700	22.451	32%	50%

A execução orçamental para todas as operações do Governo, incluindo o Fundo de Desenvolvimento do Capital Humano, OSFA e o Fundo COVID-19 foi de US\$ 1.455,0 milhões. Isto também inclui US \$22,5 milhões de dólares em pagamentos relativos aos projetos de infraestruturas a partir de empréstimos externos.

Isso representa uma execução de 72% do orçamento anual, que é menor em comparação com o mesmo período do ano passado em termos de porcentagem, onde foi registrado 76%. No entanto, é superior ao ano passado (US \$1.132,5 milhões) em termos de valor devido ao maior orçamento do ano atual em comparação o ano anterior. Detalhes sobre as execuções orçamentais do FCTL, FI, FDCH, Fundo COVID-19, OSFA, incluindo Municípios são apresentados no Apêndice.

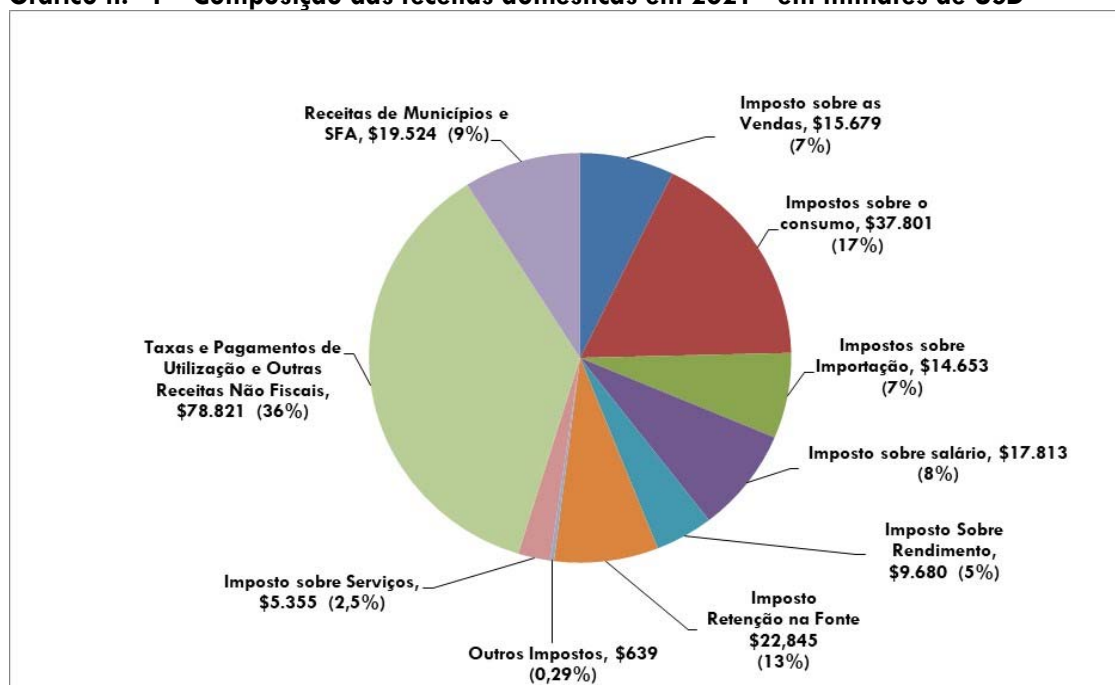
Receita

1. Receitas não petrolíferas

O total de receitas não petrolíferas recebidas no cofre de estado em 2021 foi de US \$217,3 milhões, que consiste em US \$ 118,9 de receitas fiscais, 78,8 de receitas não fiscais e 19,5 de receitas SFA. Isto representa 109% da estimativa anual de US\$ 199,7 milhões. Este valor reflete um aumento de 13% em comparação com o ano anterior, quando foram cobrados US \$192,4 milhões (105% do estimado para o ano de 2020 de US \$182,9 milhões).

Os principais setores que contribuíram para este aumento têm origem na rubrica, Outras Receitas Não Fiscais de US\$ 0,1 milhão em 2020 para US\$ 51,2 milhões em 2021 e a receita de venda de arroz pelo Centro Logístico Nacional que subiu de nulo em 2020 para US\$ 7,2 milhões em 2021. Ao contrário, houve um declínio foi encontrado na taxa de fornecimento de energia elétrico (devido à transformação da EDTL para a Empresa Pública) pelo que a onde sua receita deixou de fazer parte do Setor Público Administrativo, no dividendo pago pelo Banco Central de Timor-Leste que diminui de US\$ 6,6 milhões em 2020 para US\$ 1,5 milhões em 2021, seguida pela redução da receita de Imposto Especial de Retenção de US\$20,4 milhões em 2020 para US\$ 17,3 milhões em 2021. A Demonstração 1 (anexa) apresenta informações detalhadas sobre as receitas do Governo arrecadadas de janeiro a dezembro de 2021, incluindo Serviços e Fundos Autónomos e Municípios. O Gráfico n.º 4 abaixo mostra a composição das receitas domésticas não petrolíferas. A demonstração 1 (em anexo) apresenta informações detalhadas sobre as receitas do governo, incluindo SFA e Municípios, arrecadadas de janeiro a dezembro de 2021.

Gráfico n.º 4 – Composição das receitas domésticas em 2021 - em milhares de USD



2. Levantamento do Fundo Petrolífero

O levantamento permitido do Fundo Petrolífero no Orçamento Geral Estado para 2021 foi de US\$ 1.377,6 milhões, com origem em Transferências do Fundo Petrolífero, que consiste em US \$547,9 milhões relativos a transferência equivalente ao valor do Rendimento Sustentável Estimado e US \$829,7 milhões relativos a transferência superior ao valor do Rendimento Sustentável Estimado.

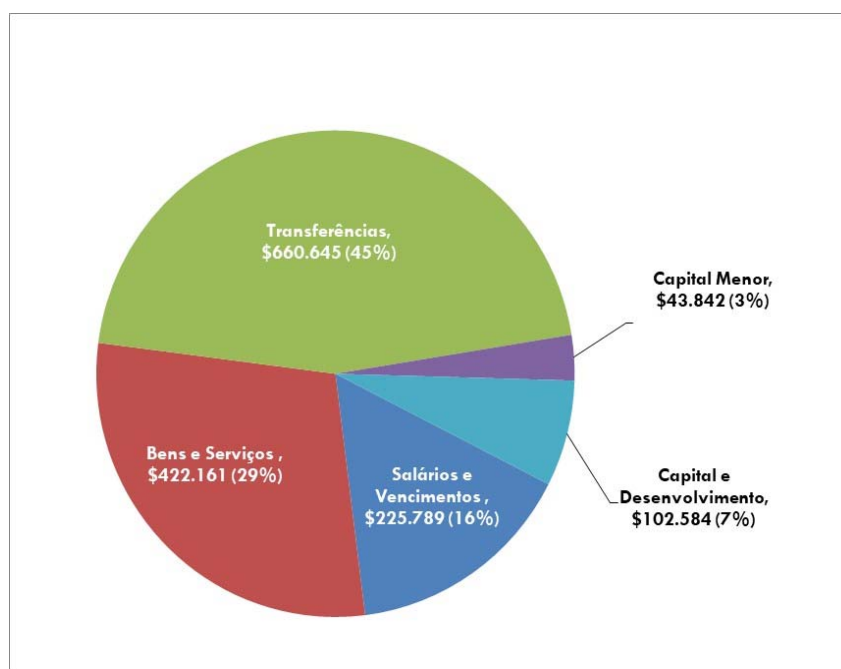
Durante o ano que terminou a 31 de dezembro de 2021 foi transferido a partir do Fundo Petrolífero um total de US\$ 1.147,9 milhões, com o intuito de cobrir as necessidades operacionais de Todo o Governo, incluindo para financiar o Fundo COVID-19, que estabelecido ao abrigo da Lei n.º 2/2020, de 6 de abril, alterada pela Lei n.º 5/2020, de 30 de junho, e pela Lei n.º 10/2020, de 19 de outubro. As transferências para os vários OSFAs e Municípios e Fundos Especiais são mostradas na Tabela n.º 5.

Despesa

1. Despesas por Categoria de Dotação

Como mostrado no gráfico n.º 5 abaixo, durante o ano de 2021, as transferências representaram 45% das despesas totais (34% em 2020), seguido pelo Bens e Serviços 29% das despesas totais (33% em 2020), Salários e Vencimentos 16% (18% em 2020), Capital e Desenvolvimento 7% (14% em 2020).

Gráfico n.º 5 – Despesas por categoria económica - em milhares de USD



2. Despesas por Programa de Dotação

Durante o ano de 2021, a maior alocação e execução orçamental em termos de valor foi concentrada em programas como Boa Governação, Prevenção e Mitigação da Doença COVID-19, e Reconhecimento e Glorificação da Libertação Nacional e dos Heróis. Os gráficos 5 a 8 indicam a percentagem de execução orçamental em relação à alocação orçamento por programa de Todo o Governo, e também por cada instituição/entidade do Setor Público Administrativo.

Gráfico n.º 6 – Despesas por Programa de Todo o Governo

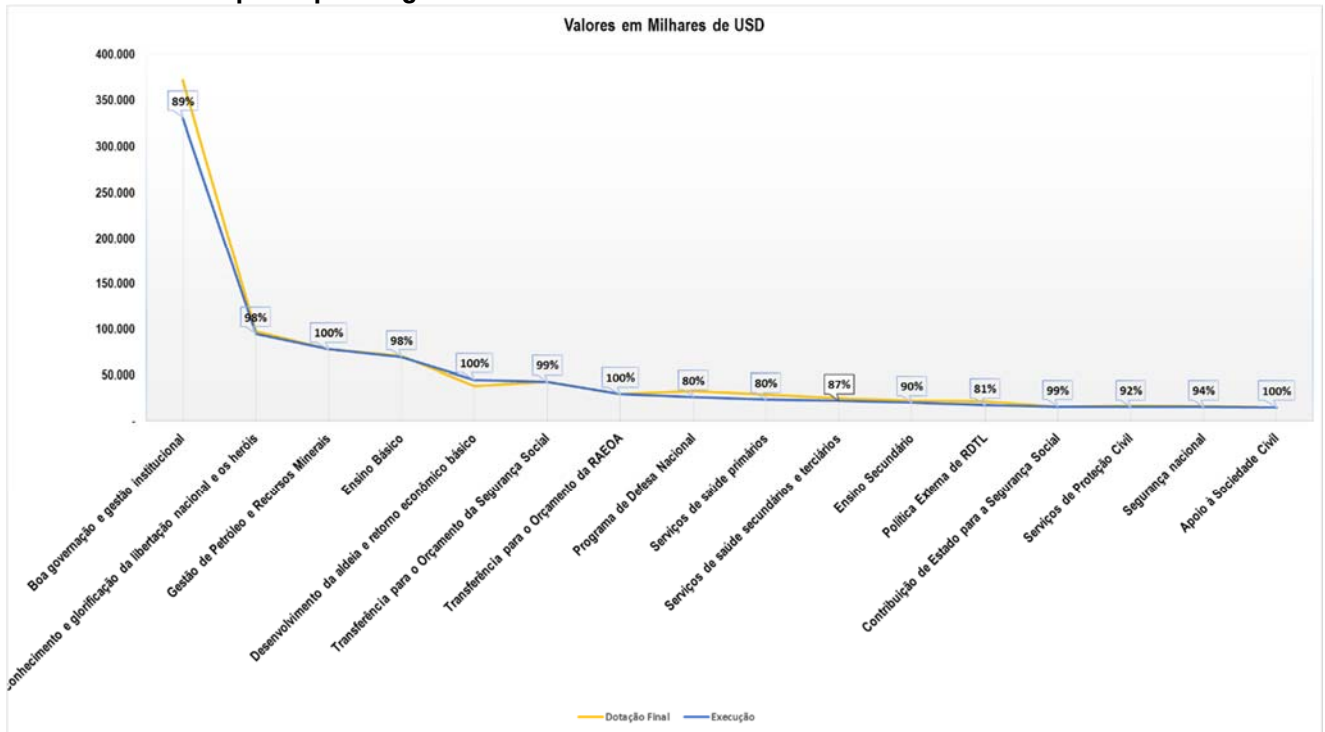


Gráfico n.º 7 – Despesas por Programa das Agências Autónomas

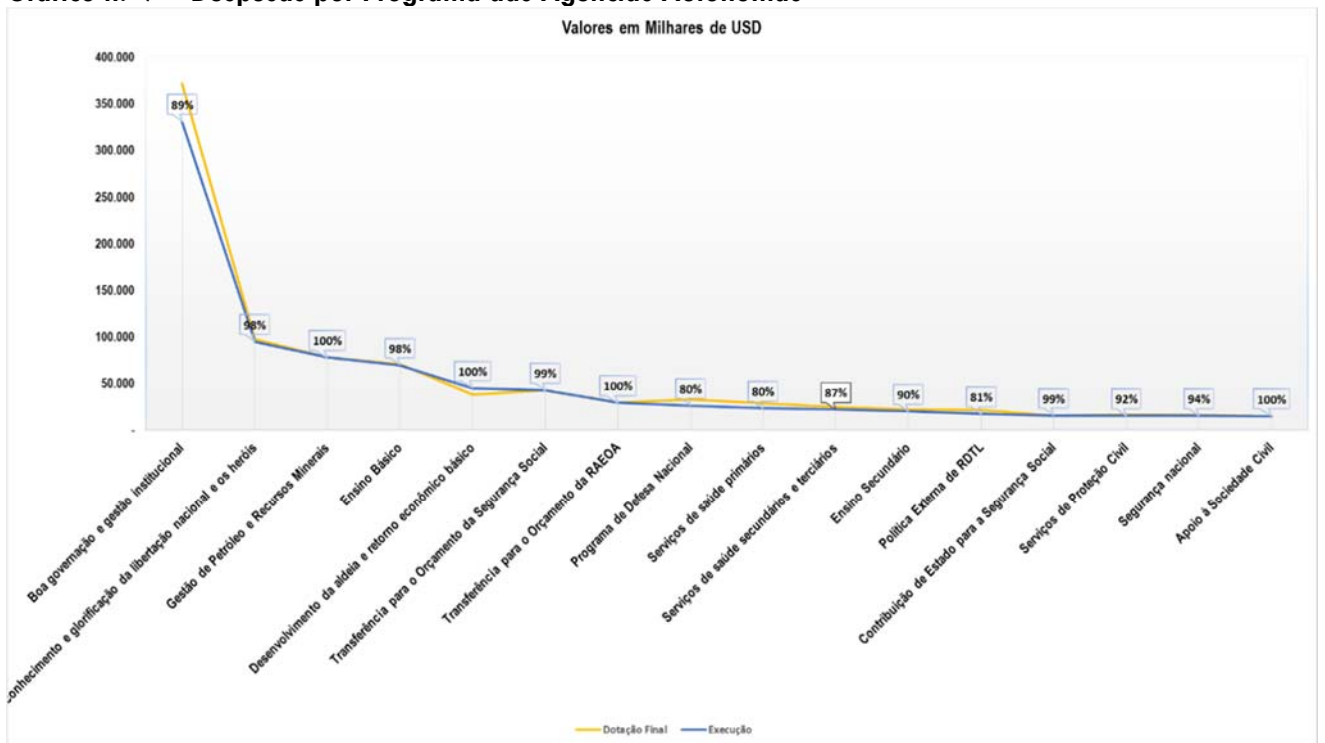


Gráfico n.º 8 – Despesas por Programa das Agências Autónomas

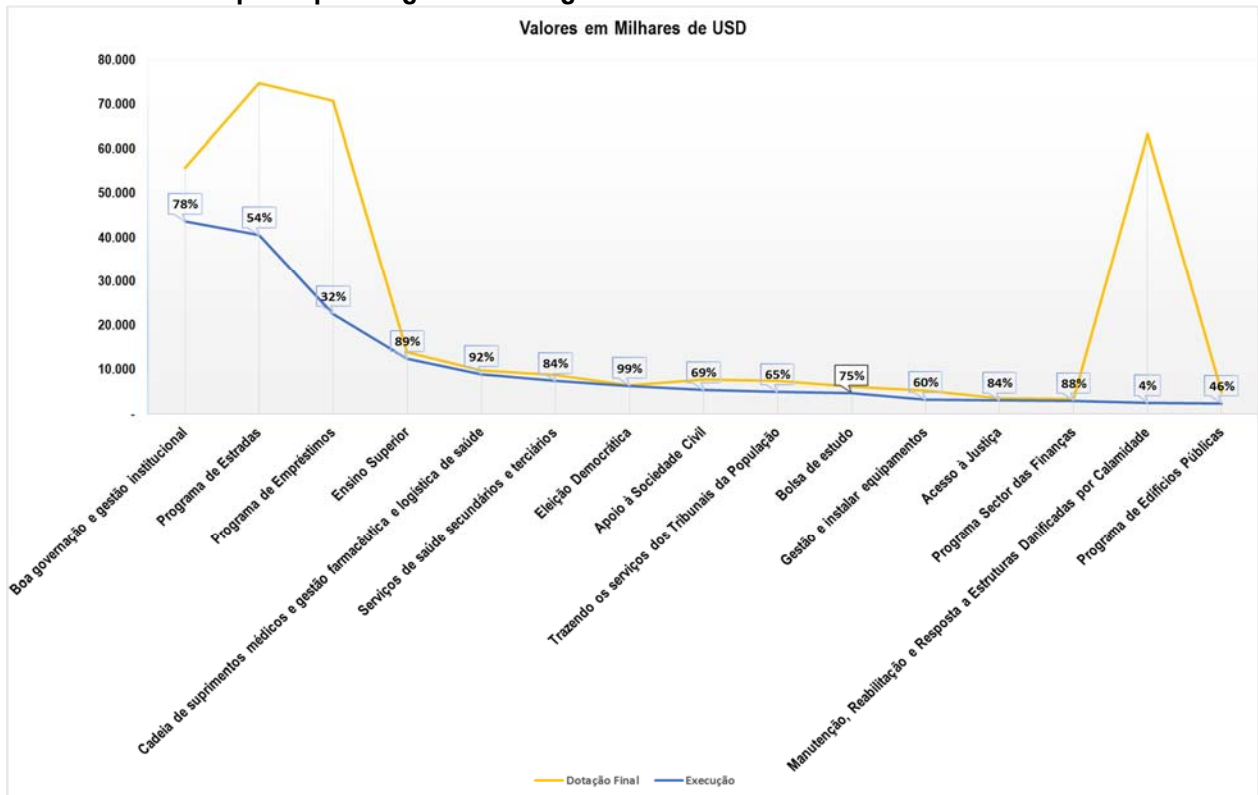
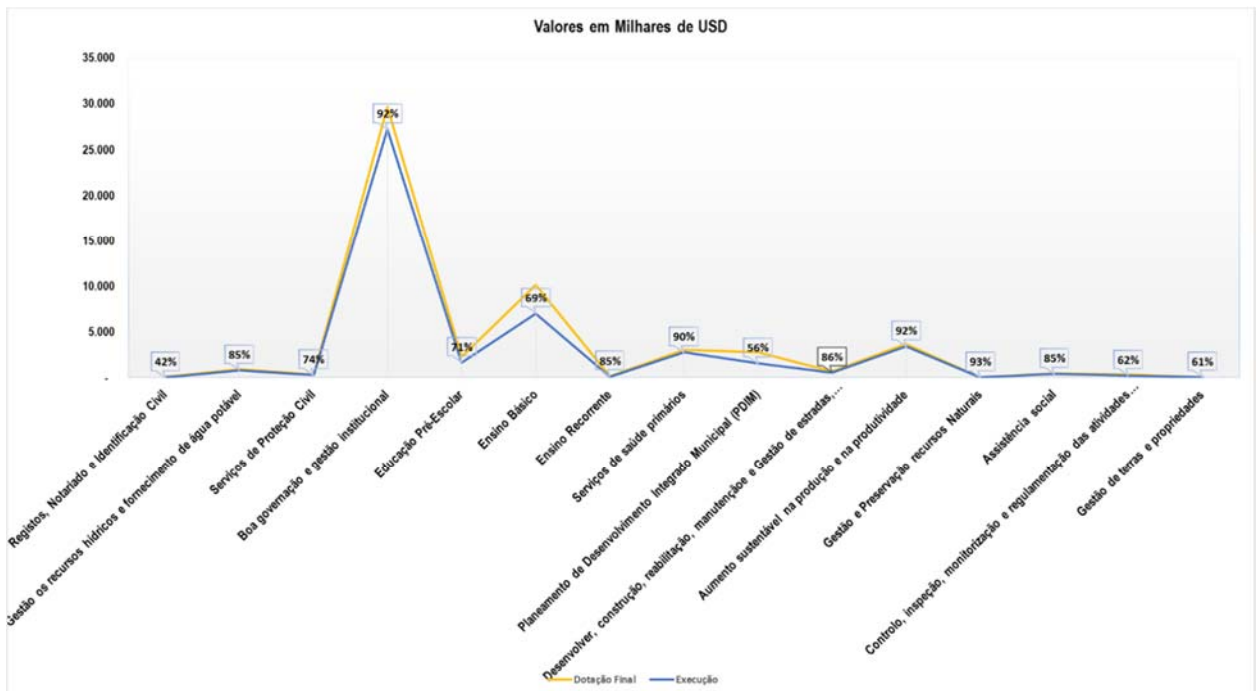


Gráfico n.º 9 – Despesas por Programa dos Autoridades de Municípios



3. Transferências Públicas - Transferência para a RAEOA-ZEESM

Durante o ano de 2021, a dotação do Orçamento Geral do Estado destinada à RAEOA-ZEESM foi de US\$ 29,2 milhões (alocado Sob Dotações de Todo o Governo como Transferência Pública), e 100% foi transferido para RAEOA-ZEESM até 31 de dezembro.

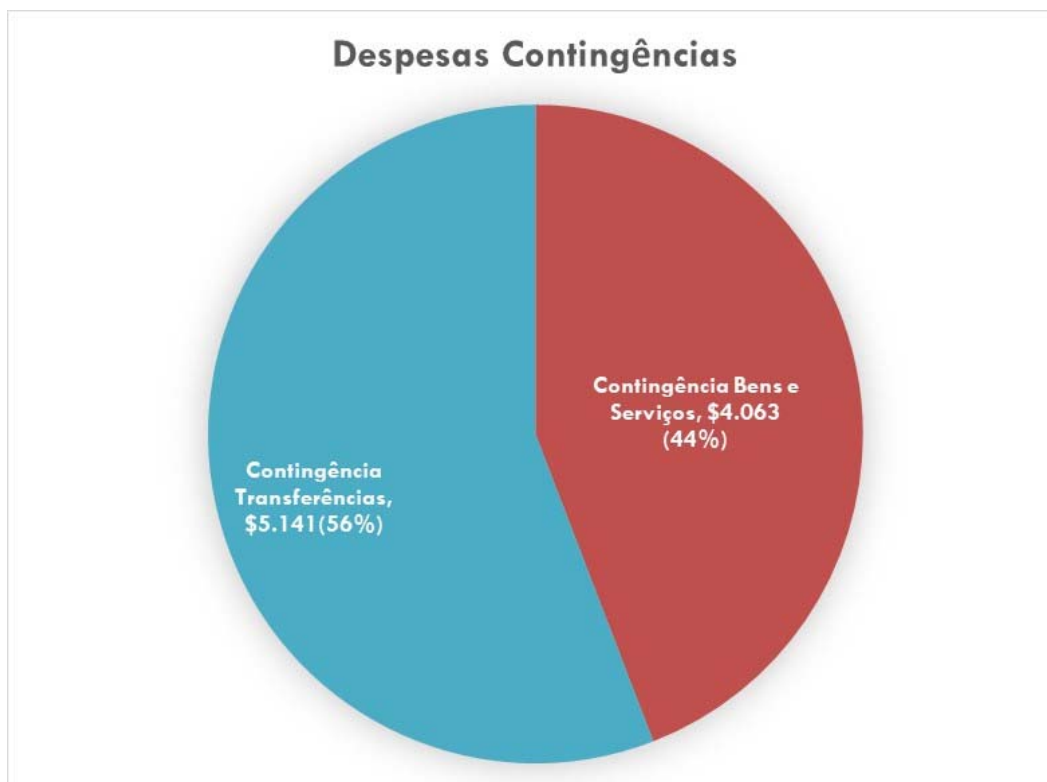
Ao contrário, nenhum valor foi transferido para à RAEOA-ZEESM durante o ano de 2020 (embora US\$ 76,0 milhões tenham sido alocados), em razão de que a RAEOA-ZEESM deve primeiro utilizar o saldo de caixa disponível para financiar o seu orçamento.

Os detalhes da execução são fornecidos na Nota 15 destas Demonstrações Financeiras.

4. Despesas de Contingência

As despesas totais de contingência para todo o Governo durante 2021 totalizaram US\$ 9,2 milhões (versus US\$ 7,7 milhões em 2020). As principais categorias de apropriação que beneficiaram de transferências de contingência são, Bens e Serviços com US\$ 4,1 milhões e Transferências com US\$ 5,1 milhões.

Gráfico n.º 10 - Despesas de contingência por categoria económica - em milhares de USD



5. Despesas por Itens excluindo adiantamentos

Para o conjunto do Governo, as principais rubricas de despesas foram, Concessões Públicas com despesas de US\$ 502,0 milhões (35 do % da despesa total por Itens), Salários US\$ 208,6 (14% da despesa total) e Benefícios Pessoais de US\$ 109,7 milhões (8% da despesa total por itens).

Gráfico n.º 11 - Despesas por itens de todo o Governo - em milhares de USD

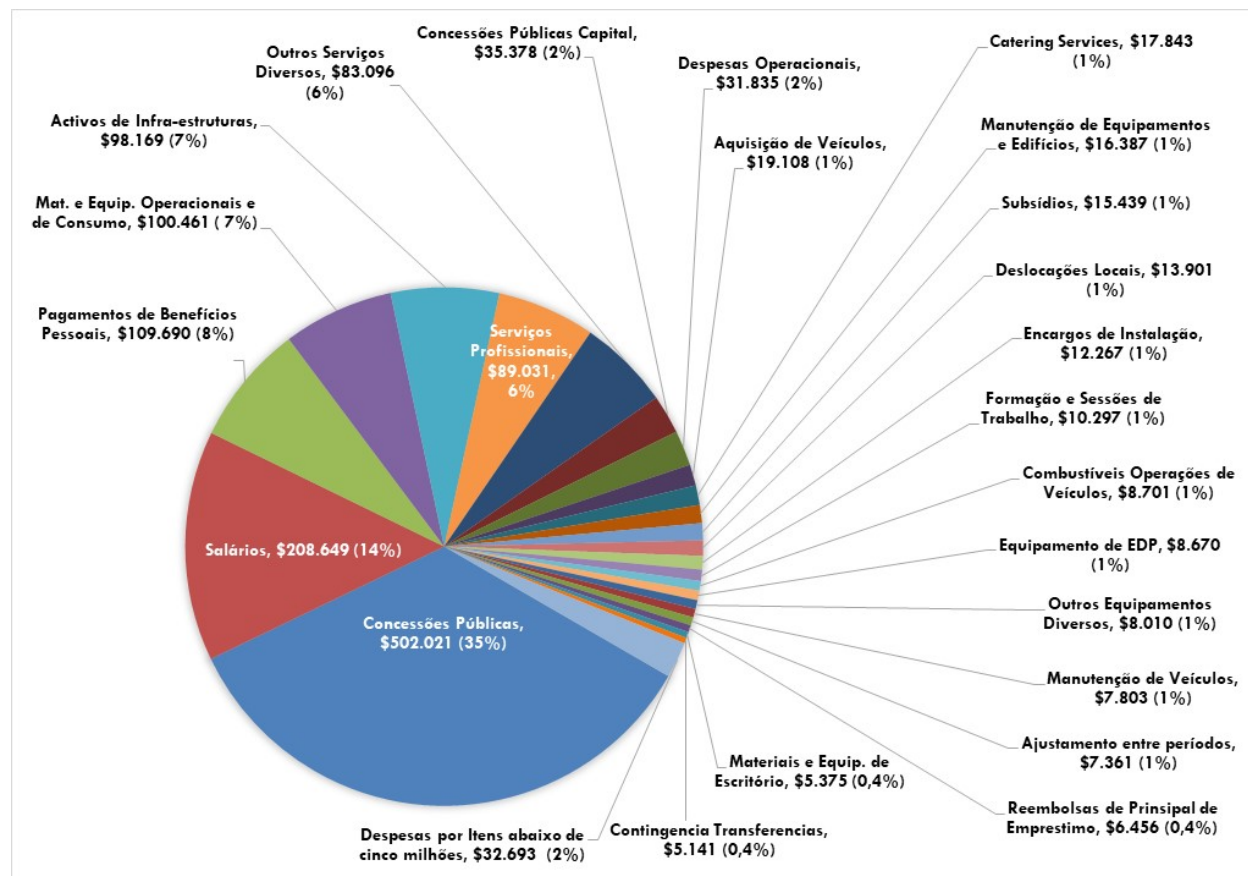


Tabela n.º 6 - Despesas de itens abaixo de cinco milhões de dólares americanos - em milhares de USD

No	Item	US\$ '000'
1	Aquisição de Edifícios	4.415
2	Contingencia Bens e Serviços	4.063
3	Mobiliário e Acessórios	3.723
4	Seguros, Rendas e Serviços	2.709
5	Deslocações ao Estrangeiro	2.677
6	Arrendamento de Propriedades	2.577
7	Combustível de Geradores	2.393
8	Quotas de Membro	2.335
9	Pagamento do juros e taxa de compromisso do empréstimo	1.959
10	Equipamento de Segurança	1.891
11	Horas Extraordinárias	1.701

12	Equipamento de Escritório	1.152
13	Equipamento de Comunicações	871
14	Equipamento de Água	100
15	Serviços de Tradução	82
16	Geradores	45
Total		32.693

Saldo de Caixa - Banco Central

Em 31 de dezembro de 2021 havia US\$ 250,3 milhões de dólares em contas bancárias no Banco Central de Timor-Leste para as várias Entidades Governamentais que formam a Conta Única do Tesouro (no mesmo período de 2020 existiam USD \$267,3 milhões). Detalhes de Caixa e Equivalentes de Caixa são mostrados na Nota 3 das Notas às Contas.

O total de transferências do Fundo Petrolífero para o ano de 2021 foi de USD \$1.147,9 milhões de dólares (US\$ 886,3 milhões de dólares em 2020), do montante orçamentado de USD \$1.377,6 milhões de dólares. Os montantes retirados do Fundo Petrolífero encontram-se detalhados na Nota 7 das Demonstrações Financeiras.

Fundo de Desenvolvimento do Capital Humano

O Fundo de Desenvolvimento do Capital Humano (FDCH) foi estabelecido em março de 2011, de acordo com o artigo 32.º da Lei do Orçamento e Gestão Financeira (Lei n.º 13/2009, de 21 de outubro, alterada pela Lei n.º 9/2011, de 17 de agosto, e pela Lei n.º 3/2013, de 7 de agosto), que permite ao Ministério das Finanças, quando autorizado por lei, estabelecer fundos especiais que não fazem parte do Fundo Consolidado. As receitas, despesas, excedentes e défices destes fundos não são transferidos para o Fundo Consolidado no final de cada exercício financeiro, sendo retidos pelos fundos para servir os fins para os quais foram estabelecidos. Embora os saldos de caixa do fundo no final do ano não sejam transferidos para a FCTL, as transferências em dinheiro são feitas apenas para a conta do FDCH se e quando necessário, enquanto os montantes totais apropriados são aprovados anualmente pelo Parlamento. Isto serve para otimizar a gestão de caixa e minimizar as transferências desnecessárias de dinheiro do Fundo Petrolífero para beneficiar dos retornos mais elevados que podem ser ganhos no Fundo Petrolífero em comparação com os retornos dos depósitos bancários e saldos das contas correntes. O FDCH é um fundo plurianual. Sob a legislação atual, o Ministro das Finanças é responsável pela gestão e controlo dos fundos no FDCH. As receitas e despesas reais do FDCH para o ano fiscal de 2021 são

baseadas em Caixa Integral (*Full Cash Basis*), o que requer que apenas as receitas e despesas recebidas e pagas pelo Fundo durante o ano findo em 31 de dezembro de 2021 sejam registradas e reportadas para aquele ano. As Demonstrações Financeiras Suplementares (como o apêndice 1 deste relatório) fornecem a execução orçamental detalhada imputada às dotações e transações para o exercício findo em 31 de dezembro de 2021. O resumo das principais categorias de despesas do FDCH é mostrado abaixo:

Tabela n.º 7 - Orçamento e dotações finais do FDCH (em milhares de USD)

Orçamento Final do Fundo de Desenvolvimento de Capital Humano AF de 2021	Orçamento Final do Fundo de Desenvolvimento de Capital Humano AF de 2020
12.995	10.732

As despesas detalhadas do FDCH por projeto são apresentadas nos Declarações Suplementares (apêndice 8).

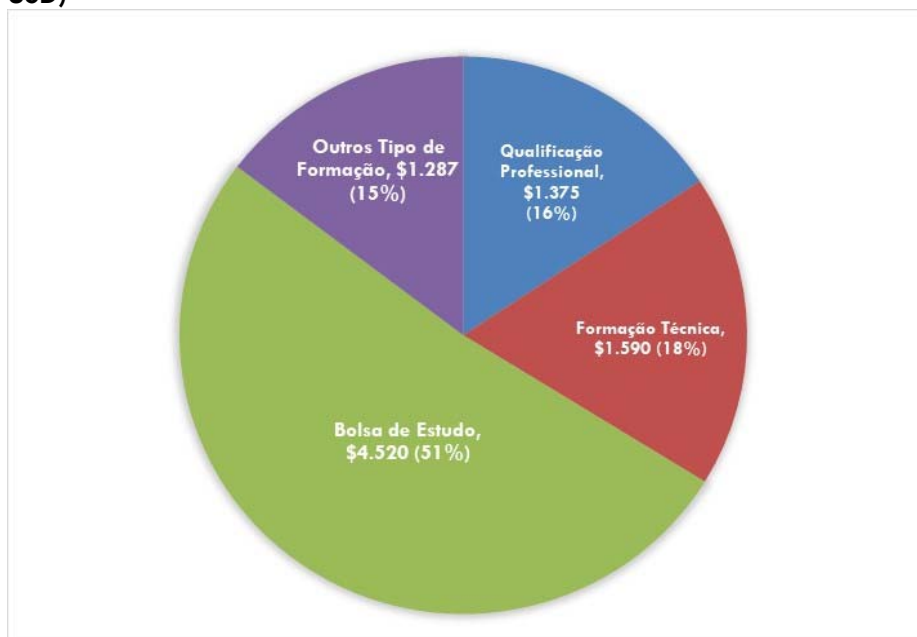
Tabela n.º 8 - Despesa do FDCH por tipos de formação em 2021 (em milhares de USD)

	Orçamento inicial A	Dotações Finais B	Pagamentos C	% D=C/B
Qualificação Profissional	1.078	1.410	1.375	98%
Formação Técnica	3.146	2.808	1.590	57%
Bolsa de Estudo	7.764	6.026	4.520	75%
Outros Tipo de Formação	1.007	2.750	1.287	47%
Total Pagamento	12.995	12.995	8.772	68%

Até 31 de dezembro de 2021 o total da despesa com o FDCH foi de US\$ 8,8 milhões de dólares. Os componentes principais foram Bolsas de Estudo (US \$4,5 milhões), Formação Técnica (US\$ 1,6 milhões) e Qualificação Profissional (US\$ 1,4 milhões).

A execução de US \$8,8 milhões de dólares (68% da dotação anual de US\$ 13,0 milhões) é quase semelhante em termos de valor, mas é inferior em termos de percentagem de execução em comparação com o ano anterior. No entanto, é importante notar que houve uma dotação orçamental maior para o ano de 2021 em comparação com o ano de 2020 (de US\$ 10,7 milhões).

Gráfico n.º 12 - Distribuição da execução orçamento do FDCH por tipos de formação (em milhares de USD)



No ano de 2021, execução do FDCH relativas Bolsas de estudo constituem a maior parcela da despesa total (51%), seguida pelas categorias de formação técnica (18%) e qualificação profissional (16%) respectivamente.

1. Saldo de Caixa

Em 31 de dezembro de 2021, o FDCH tinha um saldo de US\$ 1,5 milhões (US\$ 0,4 milhões em 2020) representando dinheiro em depósito detido no Banco Central de Timor-Leste.

Detalhes dos Saldos de Caixa estão detalhados na Nota 3 das Notas às Demonstrações Financeiras.

Fundo de Infraestruturas

O Fundo de Infraestruturas (FI) foi estabelecido em março de 2011 de acordo com o artigo 32.º da Lei de Orçamento e Gestão Financeira (Lei n.º 13/2009, de 21 de outubro, alterada pela Lei n.º 9/2011, de 17 de agosto, e pela Lei n.º 3/2013, de 7 de agosto) que determina que, sempre que autorizado por lei, o Ministério das Finanças pode estabelecer fundos especiais que não fazem parte do Fundo Consolidado. Os rendimentos e excedentes destes fundos não são transferidos para o Fundo Consolidado no final do ano, sendo retidos pelos fundos para servir os fins para os quais foram estabelecidos. O Fundo de Infraestruturas é um fundo plurianual.

A partir de 1 de janeiro de 2016, por lei do Parlamento Nacional, foi atribuída personalidade jurídica ao Fundo de Infraestruturas. No entanto, devido ao elevado valor do orçamento aprovado para projetos de infraestrutura geridos pelo Fundo, tal como para o FDCH, as transferências de dinheiro só são efetuadas para a conta bancária do Fundo Consolidado quando necessário, até ao montante total aprovado anualmente pelo Parlamento. Isto serve para otimizar a gestão de caixa e minimizar as transferências excessivas de dinheiro do Fundo Petrolífero para que Timor-Leste possa beneficiar dos retornos mais elevados que podem ser ganhos no Fundo Petrolífero em comparação com os juros do saldo bancário normal.

O artigo 45.º da Lei do Orçamento e Gestão Financeira (Lei n.º 13/2009, de 21 de outubro, alterada pela Lei n.º 9/2011, de 17 de agosto, e pela Lei n.º 3/2013, de 7 de agosto) estabelece que o Ministério das Finanças apresentará um conjunto de demonstrações financeiras compiladas pelo Tesouro de acordo com as normas internacionais de contabilidade. O artigo 43.º da mesma lei estabelece que os registos contabilísticos devem ser mantidos sob o regime de caixa usando a classificação prescrita pelo Fundo Monetário Internacional. Assim, estas demonstrações financeiras foram preparadas na base de caixa da NICSP (IPSAS cash basis). As Demonstrações Financeiras Suplementares (no apêndice) refletem a execução orçamental da dotação e consistem em transações para o período de 1 de janeiro de 2021 a 31 de dezembro de 2021.

A transferência de dinheiro da conta do FCTL para a conta do FI baseia-se nas necessidades de execução do orçamento, mas quaisquer saldos disponíveis na conta do FI no final de cada exercício financeiro são retidos na conta oficial do Fundo e transportados para o ano seguinte. No entanto, as transferências para o fundo em cada ano não excederão o montante orçamentado do fundo, a menos que especificamente aprovado de outra forma pelo Parlamento Nacional.

1. Execução orçamental

As dotações originais do FI são apresentadas na tabela 9 abaixo.

Tabela n.º 9 - Dotações orçamentais do FI (em milhares de USD)

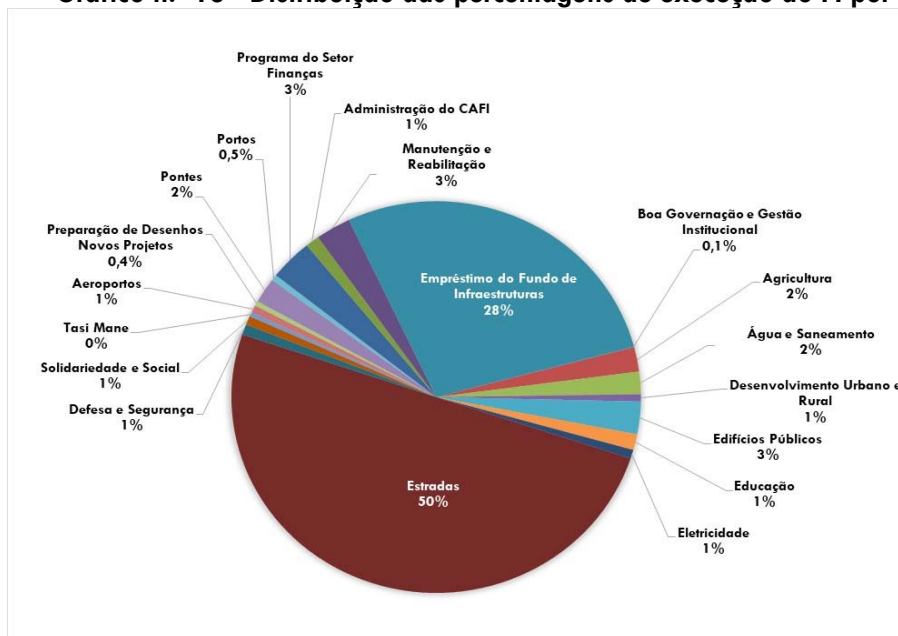
Natureza de Dotação	Dotação Orçamento Inicial de AF 2021	Dotação Orçamento Final de AF 2021
Fundo Infraestruturas - Orçamento de Estado	268.905	210.192
Empréstimos do BAsD, BM e JICA	70.700	70.700
Total	339.605	280.892

A repartição das dotações por sectores do programa, com as transferências, e as dotações finais é apresentada no quadro abaixo.

Tabela n.º 10 - Dotações por setores (em milhares de USD)

	Setores de Programa	Orçamento Original	Alterações	Orçamento Final	Despesas em Dinheiro	%
1	Boa Governação e Gestão Institucional	60	0	60	49	81%
2	Agricultura	3.798	(1.400)	2.398	1.629	68%
3	Água e Saneamento	3.449	(300)	3.148	1.496	48%
4	Desenvolvimento Urbano Rural	6.190	(1.298)	4.892	477	10%
5	Edifícios Públicos	7.693	(3.000)	4.693	2.169	46%
6	Educação	4.843	(2.358)	2.485	1.055	42%
7	Energia Elétrica	18.321	(4.500)	13.821	582	4%
8	Estradas	105.215	(30.500)	74.715	40.403	54%
9	Informática	41.588	(37.392)	4.196	0	0%
10	Saúde	4.844	(3.000)	1.844	0	0%
11	Defesa e Segurança	13.884	(5.500)	8.384	698	8%
12	Solidariedade Social	1.000	348	1.348	588	44%
13	Tasi Mane	8.500	(5.500)	3.000	288	10%
14	Aeroportos	19.843	(11.300)	8.543	495	6%
15	Preparação de Desenhos Novos	9.441	(6.717)	2.724	311	11%
16	Pontes	4.896	(1.000)	3.896	1.671	43%
17	Portos	1.814	(700)	1.114	392	35%
18	Programa do Setor Turismo	652	(100)	552	0	0%
19	Programa do Setor Finanças	2.905	217	3.122	2.756	88%
20	Programa do Setor Juventude e Desporto	2.034	(1.000)	1.034	0	0%
21	Administração do CAFI	1.011	0	1.011	884	87%
22	Manutenção e Reabilitação	6.924	56.287	63.211	2.249	4%
23	Empréstimo do Fundo de Infraestruturas	70.700	0	70.700	22.451	32%
	Total Execução	339.605	(58.713)	280.892	80.640	29%

Gráfico n.º 13 - Distribuição das percentagens de execução do FI por setores



O gráfico acima mostra que durante o ano fiscal de 2021, a execução do orçamento do FI relacionado com projetos de estradas financiados pelo OGE constitui a maior parcela da despesa total (50%), e seguida pelo programa relacionado com projetos de infraestruturas financiados através de empréstimos externos, com Banco Mundial, o Banco Asiático de Desenvolvimento e a JICA (28%).

2. Saldo Caixa

Em 31 de dezembro de 2021, havia um saldo de US \$32,3 milhões (US\$ \$5,4 milhões em 2020) representando dinheiro em depósito detido na conta do FI no Banco Central de Timor-Leste. Detalhes dos Saldos de Caixa estão detalhados na Nota 3 das Notas às Demonstrações.

Fundo COVID-19

O Fundo COVID-19 foi estabelecido no mês de abril de 2020, ao abrigo da Lei n.º 2/2020, de 6 de abril, alterada pela Lei n.º 5/2020, de 30 de junho, e pela Lei n.º 10/2020, de 19 de outubro, e tem por finalidade financiar as despesas relativas às medidas de prevenção e combate à doença COVID-19, nomeadamente, com a aquisição de medicamentos, materiais e equipamento médico utilizado na prevenção e combate ao vírus SARS-Cov-2 e à doença COVID-19, a instalação e manutenção dos lugares destinados à realização de quarentena e isolamento, a formação e operacionalização dos profissionais, a aquisição e fornecimento de bens essenciais e a proteção

social às vítimas do vírus SARS-Cov-2 e da doença COVID-19, a mitigação dos efeitos económicos e sociais da pandemia COVID-19 e com as medidas da consequente recuperação económica.

O Fundo é gerido pelo Conselho de Gestão do Fundo COVID-19, composto pelo membro do Governo responsável pela área da saúde, pelo membro do Governo responsável pela área dos negócios estrangeiro, pelo membro do Governo responsável pela área da economia e pelo membro do Governo responsável pela área das finanças, que preside, sem prejuízo das competências do membro do Governo responsável pela área das finanças nos termos da legislação de finanças públicas. O Conselho de Gestão do Fundo COVID-19 tem como competências aprovar a realização de despesa, os planos de despesa a ser financiada com verbas do Fundo e a proposta de orçamento do Fundo, apresentar informação regular ao Conselho de Ministros e ao Parlamento Nacional sobre a alocação de verbas, execução e saldo e promover a aprovação das propostas de regulamentos que se revelem necessários ao normal funcionamento do Fundo. O Conselho de Gestão do Fundo COVID-19 é coadjuvado por um Secretariado Técnico ao qual compete analisar a documentação relativa aos pedidos de pagamento, preparar as propostas de decisão do Conselho de Gestão e fornecer todos os elementos necessários para este se poder pronunciar, preparar as reuniões do Conselho de Gestão e redigir relatórios sobre as suas funções. Para garantir uma maior transparência e responsabilidade na execução orçamental do fundo, um relatório anual separado sobre utilização do Fundo COVID-19 foi emitido e submetido ao Parlamento Nacional e à Câmara de Contas.

1. Orçamento do Fundo COVID-19

O orçamento total para o fundo COVID-19 em 2021 foi de US\$ 287,6 milhões (US\$ 333,2 milhões em 2020) alocados com base nos seguintes setores de programas:

Tabela n.º 11 - Alocação do Fundo COVID-19 por setores de programas (em milhares de USD)

Programas e Sub Programas	Dotações Orçamento Original de 2021	Retificativo	Alterações Orçamentais	Dotações Orçamento Final de 2021	Dotações Orçamento Final de 2020
508 - Prevenção e Mitigação do COVID-19	31.000	217.513	39.129	287.642	310.259
50801 - Garantir Quarentena Adequada	7.210	7.512	9.055	23.777	7.522
50802 - Identificar casos de COVID-19 e detetar os contactos (contact tracing)	2.987	1.130	(209)	3.907	4.302
50803 - Isolar e tratar os casos de COVID-19	12.649	9.709	4.025	26.383	36.942

50804 - Reforçar as medidas de distanciamento social, higiene e proteção pessoal na comunidade	929	150	(461)	618	1.420
50805 - Apoio social e resgate económico a População afetada pelas atividades COVID-19	-	104.301	39.554	143.854	229.765
50806 - Apoio as operações de prevenção e Mitigação da COVID-19	15	68.590	4.457	73.062	9.468
50807 - Plano de Contingência para COVID-19	7.210	10.122	(9.963)	7.370	20.840
50808 - Vacinação para Prevenção COVID-19	-	16.000	(7.329)	8.671	-
574 - Aumento sustentável na produção e da Produtividade	-	-	-	-	4.953
57405 - Aumento sustentável da produção e produtividade de culturas alimentares e hortícolas	-	-	-	-	4.953
589 - Acesso dos Produtos Alimentares, não Alimentares e Serviços	-	-	-	-	18.036
58901 - Comercialização e segurança alimentar Atraves do CLN	-	-	-	-	17.968
58902 - Estabelecimento do CLN em Municípios	-	-	-	-	68
Total	31.000	217.513	39.129	287.642	333.248

Nota: ao contrário do ano anterior, e conforme a reorientação estratégica do Fundo COVID-19, não foi alocada nenhuma verba para o programa de Aumento Sustentável na produção e da produtividade e para o programa de Acesso dos produtos Alimentares, não alimentares e serviços.

2. Execução orçamental do Fundo COVID-19

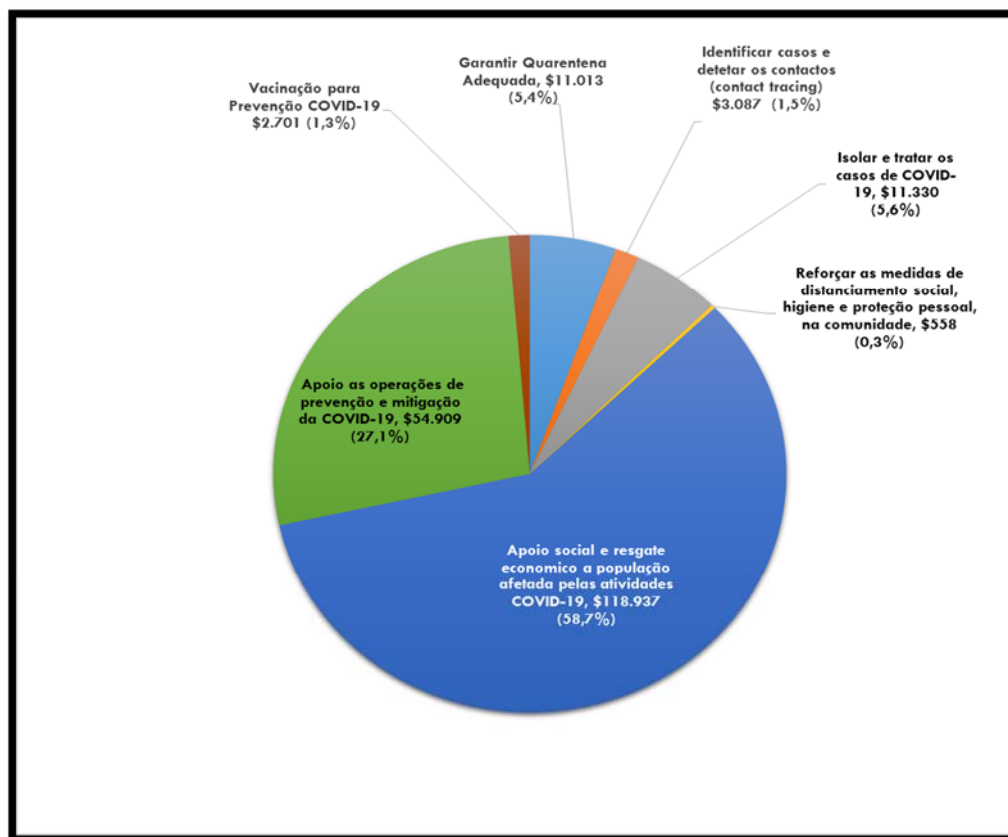
Até 31 de dezembro de 2021, o total de recebimentos do Fundo no Banco Central de Timor-Leste foi de US \$185,0 milhões que correspondem a transferências orçamentais do FCTL para a conta de Fundo COVID-19 no Banco Central.

O resultado da execução do orçamento (em dinheiro) de 1 de janeiro a 31 de dezembro de 2021 foi de US \$202,5 milhões o que corresponde a 70% do orçamento total final do Fundo COVID-19 de US \$287,6 milhões.

Tabela 12 - Execução do Orçamento do Fundo COVID-19 até 31 de dezembro de 2021 – USD ‘000

	A	B	C=B/A	D
	Dotação Orçamento Final de 2021	Receitas / Despesas Concreta de 2021	% Execução de 2021	% Execução de 2020
RECEITAS				
Transferência Extraordinária do Fundo Petrolífero	287.642	185.000	64%	66%
Outras Receitas	-	-	-	-
Doações / Apoios Financeiros de ILO	-	-	-	100%
Juros Bancários	-	-	-	-
Total de Receitas	287.642	185.000	64%	66%
PAGAMENTOS				
508 Pagamento de Prevenção e Mitigação do COVID-19	287.642	202.536	70%	56%
50801 - Garantir Quarentena Adequada	23.777	11.013	46%	60%
50802 - Identificar casos de Covid 19 e detetar os contactos (contact tracing)	3.907	3.087	79%	48%
50803 - Isolar e tratar os casos de Covid-19	26.383	11.330	43%	56%
50804 - Reforçar as medidas de distanciamento social, higiene e proteção pessoal, na comunidade	618	558	90%	54%
50805 - Apoio social e resgate economico a população afetada pelas atividades Covid-19	143.854	118.937	83%	60%
50806 - Apoio as operações de prevenção e mitigação da COVID-19	73.062	54.909	75%	90%
50807 - Plano de Contingência para COVID-19	7.370	-	0%	2%
50809 - Vacinação para Prevenção COVID-19	8.671	2.701	0	-
574 Pagamento de Aumento sustentável na produção e da produtividade	-	-	-	43%
57405 - Aumento sustentável da produção e produtividade de culturas alimentares e horticolas	-	-	-	43%
589 Pagamento de Acesso dos Produtos Alimentares, não Alimentares e Serviços	-	-	-	100%
58901 - Comercialização e segurança alimentar através do CLN	-	-	-	100%
58902 - Estabelecimento do CLN em Municípios	-	-	-	34%
Total dos Pagamentos	287.642	202.536	70%	58%

Gráfico n.º 14 - Composição das despesas por subprograma (em milhares de dólares)



Durante o ano de 2021, o subprograma de “Apoio social e resgate económico a população afetada pelas atividades COVID-19” incorreu na maior despesa, com o valor total de US\$118,9 milhões (59% de total das despesas do Fundo de US\$202,5 milhões).

Essa despesa concentrou-se principalmente com as atividades de compra e distribuição de produtos de cesta básica (que é implementado pelo Ministério Turismo, Comercio e Industria, Centro Logístico Nacional, Secretario do Estado Cooperativa e Ministério Agricultura e Pescas), atividade de apoio a emprego economicamente afetadas pelas atividades de prevenção e combate a doença COVID-19 (que é implementado pelo Instituto Nacional de Segurança Social), pagamento de isenção propinas e disponibilização de Internet aos estudantes afetadas pelas atividades de prevenção combate a doença de COVID-19 (que é implementado pelo Ministério do Ensino Superior, Ciência e Cultura), atividades de Garantir a Segurança alimentar aos grupos vulneráveis afetados pelas atividades de prevenção e combate à doença COVID-19 (que implementado pelo Centro de Logísticas Nacional) e atividade de Garantir apoio à população economicamente afetada pelas atividades de prevenção e combate à doença COVID-19 (no âmbito de crédito moratório que é implementado pelo Banco Central de Timor-Leste).

3. Saldo Caixa do Fundo COVID-19

O saldo gerência do Fundo COVID-19 no início do ano (que também é o saldo final do exercício financeiro de 2020) foi de US \$26,1 milhões.

Depois de contabilizar todas os recebimentos e despesas de caixa, o saldo final da Conta do Fundo COVID-19 no Banco Central de Timor-Leste em 31 de dezembro de 2021 era de US \$17,7 milhões.

OSFAs

A Execução Orçamental por Categoria de Apropriação das OSFA individuais é disponibilizada em detalhe na Seção de Demonstrações Financeiras e na “Declaração 2”

Nos casos em que os OSFAs não pagam os seus impostos sobre os rendimentos e outros impostos e obrigações previdenciárias antes do final do ano financeiro, de acordo com a NICSP Base de Caixa, esses saldos não podem ser transportados para o ano seguinte e pagos e ainda executados com base no orçamento do ano anterior. Em vez disso, as obrigações não pagas são registadas no ano pela redução das despesas relevantes e, em seguida, restabelecidas no ano seguinte e pagas sob a Apropriação do Orçamento do ano seguinte.

Saldo de caixa no final de cada ano não são transferidos de volta para a conta FCTL. Em vez disso, eles são transportados para o ano seguinte e quando as transferências orçamentais são feitas para cada entidade no início de janeiro, com base no orçamento trimestral (ou base mensal da DOT no regime duodecimal), as somas transferidas são ajustadas de acordo com o Saldo de Caixa disponível.

Tabela n.º 13 – Resumo das receitas dos SFAs e Municípios (em milhares de USD)

No	Codigo	Itens das Receitas	Orçamento Anual AF 2021	Cobrança entre janeiro e dezembro 2021	%
I. Receitas dos Municípios					
1	5430	Receitas da Publicidade-Dili	172	122	71%
2	5431	Receitas da Publicidade-Ermera	6	2	29%
3	5432	Receitas da Publicidade-Aileu	1	0,26	23%
4	5433	Receitas da Publicidade-Ainaro	3	1,12	37%
5	5434	Receitas da Publicidade-Baucau	6,7	-	0%
6	5440	Receitas da Publicidade-Covalima	4	0,9	21%
7	5450	Receitas de estacionamento Dili	31	28	90%

8	5504	Receitas de Documentos sobre Concurso	-	29	N/M
9	5505	Juros de Municípios	-	0,11	N/M
10	5599	Outras Receitas Não Fiscais	-	767	N/M
II. Receitas OSFA					
11	5506	Leilão	-	0,01	N/M
12	5521	Taxa Aluguer Salão CNE	-	13	N/M
13	5525	Taxa de Licenciamento do ANC	1.521	4.757	313%
14	5577	Retornar Ordem de Pagamentos do ano anterior	-	275	N/M
15	5901	Taxas e Pagamentos Portuarios do APORTIL	3.584	3.568	100%
16	5903	Receitas do Instituto de Gestão e Equipamentos	417	154	37%
17	5904	Receitas do SAMES	34	497	1447%
18	5906	Propinas da Universidade Nacional	1.525	863	57%
19	5907	Receitas Hospitalares HNGV	325	305	94%
20	5908	Tribunais-Taxa Administrativas	-	0,29	N/M
21	5910	Taxa de Centro Bambu Tibar	52	88	171%
22	5911	Taxa do AMRT	4	0,56	15%
23	5912	Imposto Sobre Serviços de IADE	3	11	345%
24	5913	Venda de Produtos Locais do CLN	-	5	N/M
25	5914	Taxa da AIFAESA	89	34	39%
26	5915	Receitas Centro SENAI	2	2	99%
27	5918	Receitas de SERVE. IP	68	207	302%
28	5919	Venda de Arroz do CLN	448	7.252	1619%
29	5920	Taxa Laboratório Nacional	-	542	N/M
30	5921	Taxa Serviço Ambulancia-SNAEM	-	1,02	N/M
Total Receitas			8.296	19.524	235%

Municípios

Desde 1 de janeiro de 2017, os Municípios são responsáveis pelo processamento dos pagamentos e pelos relatórios financeiros. Este é o quinto ano em que as suas atividades estão sendo relatadas e, ao mesmo tempo, agregadas nas contas globais do governo. Da mesma forma que as OSFAs, a capacidade de elaboração de relatórios financeiros pelos Municípios continua a ser desenvolvida e o seu tratamento contabilístico de impostos e bases de gestão de caixa e transferências de dinheiro pelo FCTL é semelhante aos OSFAs.

O fluxo de caixa de cada município durante o ano fiscal de 2021 faz parte deste relatório consolidado e pode ser visto nas páginas seguintes na seção de fluxo de caixa.

No âmbito da preparação do Relatório Financeiro do exercício de 2021, cerca de 29 OSFAs, 12 Municípios e a RAEOA submeteram à CdC o seu relatório Financeiro Anual de 2021.

O Ministério das Finanças continuará a envidar esforços e a prestar assistência para que todas as entidades sujeitas a prestação de contas consiga apresentar a sua Demonstração Financeira Anual em conformidade com a Lei Orgânica da Camara de Contas.

A Execução Orçamental por Categoria de Apropriação dos Municípios é disponibilizada em detalhe na Seção de Demonstrações Financeiras e na “Declaração 2”.

Conclusão e resumo

A execução orçamental para todas as operações do Governo, incluindo o Fundo de Desenvolvimento do Capital Humano, OSFAs e o Fundo COVID-19 foi de US\$ 1.455,0 milhões. Este montante inclui US \$22,5 milhões de dólares em pagamentos relativos aos projetos de infraestruturas a partir de empréstimos externos. Isso representa uma execução de 72% do orçamento anual, que é menor em comparação com o mesmo período do ano passado em termos de percentagem, onde foi registado 76%. No entanto, é superior ao ano passado (US \$1.132,5 milhões) em termos de valor devido ao orçamento do ano atual ser maior em comparação com o do ano anterior.

O levantamento permitido do Fundo Petrolífero no Orçamento Geral do Estado para 2021 foi de US\$ 1.377,6 milhões, com origem em transferências do Fundo Petrolífero, que consiste em US \$547,9 milhões relativos a transferência equivalente ao valor do RSE e US \$829,7 milhões relativos a transferência superior ao valor do RSE. Durante o ano que terminou a 31 de dezembro de 2021 foi transferido a partir do Fundo Petrolífero um total de US\$ 1.147,9 milhões (83% da transferência prevista), com o intuito de cobrir as necessidades operacionais de Todo o Governo.

O total de receitas domésticas não petrolíferas recebidas no cofre de estado até 31 de dezembro de 2021 era de US \$217,3 milhões, que consiste em US \$118,9 de receitas fiscais, US \$78,8 de receitas não fiscais e US \$19,5 de receitas dos SFA. Isto representa 109% da estimativa anual de US\$ 199,7 milhões.

Este valor reflete um aumento de 13% em comparação com o ano anterior, quando foram cobrados US \$192,4 milhões (105% do estimado para o ano de 2020 no valor de US \$182,9 milhões). Os principais setores que contribuíram para este aumento foram Outras Receitas Não Fiscais que passaram de US\$ 0,1 milhão em 2020 para US\$ 51,2 milhões em 2021 e a receita de venda de

arroz pelo Centro Logístico Nacional que subiu de um valor nulo em 2020 para US\$ 7,2 milhões em 2021.

A taxa de execução do orçamento para os fundos individuais, como Fundo COVID-19, Fundo de Desenvolvimento de Capital Humano e Fundo de Infraestruturas foi de 70%, 68% e 29% respectivamente.

Segurança Social

Nos termos da Lei n.º 14/2020, de 29 de dezembro, alterada pela Lei n.º 8/2021, de 3 de maio, que aprova o Orçamento Geral do Estado para 2021, o Orçamento da Segurança Social integra o orçamento do INSS, que inclui o Regime Não Contributivo, o Regime Contributivo de Repartição (regime transitório e regime geral) e a Administração do INSS, e o orçamento do FRSS, que respeita ao Regime Contributivo de Capitalização.

1. Orçamento da Segurança Social

O Orçamento da Segurança Social para o ano 2021 totaliza US \$177.578.553,00, quer do lado das receitas globais previstas, quer do lado das despesas globais estimadas, conforme mostra a tabela 14.

Nas receitas globais incluem-se o saldo de gerência, no valor de US \$95.300.000,00 e as receitas efetivas que se esperavam obter em 2021, no montante de US \$82.278.553,00, das quais a maior fatia (52%) diz respeito às transferências da Administração Central do Estado para o OSS, para financiar a administração da segurança social e os regimes não contributivo e transitório. Ainda assim, destaca-se que as contribuições sociais representavam 45% da receita efetiva prevista.

Tabela n.º 14 – Orçamento da Segurança Social para 2021 (em USD)

Orçamento da Segurança Social (OSS) para 2021			
Receitas do OSS		Despesas do OSS	
Saldo de gerência	95.300.000,00		
Receitas Correntes	82.278.553,00	Despesas Correntes	45.491.919,00
Contribuições sociais	39.175.000,00	Despesas com Pessoal	951.191,00
Sanções e Penalidades	0,00	Aquisição de bens e serviços	453.460,00
Rendimentos	350.000,00	Juros e outros encargos	250.000,00
Transferência Correntes	42.753.553,00	Transferências correntes	42.165.568,00
Transferência do Orçamento Administração Central	42.753.553,00	Transferências para o Orçamento Administração Central	0,00

Para financiamento do regime não contributivo	36.000.000,00	Transferências para Famílias	42.165.568,00
Para financiamento do regime transitório	4.737.327,00	Prestações sociais do regime não contributivo	36.000.000,00
Para financiamento de despesas de administração	2.016.226,00	Prestações sociais do regime transitório	4.737.327,00
Transferências Resto Mundo (doadores)	0,00	Prestações sociais do regime geral	1.428.241,00
Outras receitas correntes	0,00	Outras despesas correntes	1.671.700,00
Receitas de capital	131.296.759,00	Despesas Capital	317.925.000,00
		Aquisição de bens de capital	489.875,00
Transferências de capital	131.296.759,00	Transferências de capital	131.296.759,00
Ativos Financeiros	0,00	Ativos Financeiros	131.596.759,00
Passivos Financeiros	0,00	Passivos Financeiros	0,00
Outras Receitas de Capital	0,00	Outras Despesas de Capital	0,00
Total OSS Receitas	308.875.312,00	Total OSS Despesas	308.875.312,00
Total OSS Consolidado*	177.578.553,00	Total OSS Consolidado*	177.578.553,00
Receitas efetivas**	82.278.553,00	Despesas efetivas**	45.981.794,00
Saldo global anual previsto para FRSS		35.996.759,00	
Saldo global a reverter para FRSS		131.296.759,00	

Fonte: INSS

*O total consolidado corresponde ao total do OSS retirando as transferências entre regimes do sistema de segurança social (transferência do regime contributivo de repartição para o FRSS), no montante de 131,3 milhões USD.

**As receitas efetivas correspondem às receitas efetivamente cobradas no ano 2021, ou seja, às receitas totais consolidadas retirando o saldo de gerência. As despesas efetivas correspondem às despesas efetivamente realizadas no ano 2021, ou seja, às despesas totais consolidadas retirando os investimentos em ativos financeiros.

Nas despesas globais incluem-se as despesas que efetivamente se previam realizar em 2021, no montante de US \$45.981.794,00, e os investimentos em ativos financeiros, referentes à aplicação nos mercados de capitais dos montantes acumulados no FRSS, no valor de US \$131.596.759,00. As transferências para as famílias/beneficiários para pagamento de prestações sociais representam a maior fatia das despesas efetivas previstas no OSS para 2021 (92%). A verba inscrita em “outras despesas correntes” representa 4% das despesas efetivas e inclui o montante de US \$1,5 milhões para pagamento dos encargos com a gestão externa do FRSS.

Em termos de programas/regimes, aquele que assume maior relevância em relação ao total de despesas efetivas é o regime não contributivo (78 %). No entanto, nas despesas totais, o maior peso (74%) é assumido pelo regime contributivo de capitalização, o que se justifica pelo valor já acumulado no FRSS e que se prevê capitalizar/investir em ativos financeiros.

O programa “administração do sistema segurança social” representa apenas 8% das despesas efetivas previstas em sede orçamental, o que revela bem que a maior parte das despesas efetivas previstas dizem respeito às prestações sociais a pagar aos beneficiários de todos os regimes de segurança social.

Entre as receitas efetivas e as despesas efetivas, estimou-se, em sede orçamental, um saldo de US \$35.996.759,00, em conjunto com o saldo transitado do ano 2020, deveriam reverter para o FRSS, sendo posteriormente acrescidos dos rendimentos obtidos (US \$300 mil).

2. Execução orçamental do Segurança Social

A análise da execução orçamental global permite verificar que, em 2021, e como esperado, o total das receitas efetivas cobradas no ano (US \$69.338.878,58) foi superior às despesas efetivas realizadas (US \$41.496.876,11), gerando um saldo orçamental efetivo de US \$27.842.002,46. Somando a este saldo, o saldo de gerência de anos anteriores (US \$92.262.914,71) e retirando o valor desse saldo de gerência entretanto devolvido ao Tesouro em janeiro de 2021 (US \$2.359.437,68) obtemos o saldo orçamental global a transitar para o ano 2022: US \$117.745.479,49.

Tabela n.º 15 – Orçamento da Segurança Social para 2021 (em USD)

Rubricas	OSS inicial	OSS corrigido	Execução Orçamental	Taxa Execução (%)
SALDO GERÊNCIA ANOS ANTERIORES (1)	95.300.000,00	95.300.000,00	92.262.914,71	96,81%
RECEITAS (2)	82.278.553,00	82.278.553,00	69.338.878,58	84,27%
Contribuições e Cotizações (2.1)	39.175.000,00	39.175.000,00	26.943.108,08	68,78%
Sanções e Penalidades (2.2)	0,00	0,00	0,00	
Rendimentos (2.3)	350.000,00	350.000,00	6.622,50	1,89%
Transferência Correntes do Estado (OAC) (2.4)	42.753.553,00	42.753.553,00	42.389.148,00	99,15%
Transferência Correntes do Resto Mundo (2.5)	0,00	0,00	0,00	
Outras receitas (correntes e de capital) (2.6)	0,00	0,00	0,00	
RECEITAS TOTAIS (3)=(1)+(2)	177.578.553,00	177.578.553,00	161.601.793,29	91,00%
DESPESAS (4)	177.578.553,00	177.578.553,00	43.856.313,79	24,70%
Despesas com Pessoal (4.1)	951.191,00	899.336,00	612.935,66	68,15%
Aquisição de bens e serviços	453.460,00	371.315,00	125.367,75	33,76%
Juros e outros encargos (4.3)	250.000,00	251.500,00	251.423,29	99,97%
Transferência Correntes do Estado (OAC) (4.4)	-	2.359.437,68	2.359.437,68	100,00%
Transferência Correntes para Famílias/Beneficiários (4.5)	42.165.568,00	42.165.568,00	39.980.200,42	94,82%
Aquisição de bens de capital	489.875,00	643.375,00	524.681,00	81,55%
Ativos Financeiros (4.7)	131.596.759,00	129.237.321,32	-	0,00%

Outras despesas (correntes e de capital) (4.8)	1.671.700,00	1.650.700,00	2.268,00	0,14%
DESPESAS GLOBAIS (5)=(4)	177.578.553,00	177.578.553,00	43.856.313,79	24,70%
RECEITAS EFETIVA 2021 (6)=(2)	82.278.553,00	82.278.553,00	69.338.878,58	84,27%
DESPESA EFETIVA 2021 (7)=(4)-(4.7)	45.981.794,00	45.981.794,00	41.496.876,11	90,25%
SALDO ORCAMENTAL EFETIVO (8)=(6)-(7)	36.296.759,00	36.296.759,00	27.842.002,46	
SALDO ORCAMENTAL GLOBAL (9)=(3)-(5)	0,00	0,00	117.745.479,49	

Fonte: INSS

Daquele saldo global a transitar para o ano 2022, a maior parcela (US \$115.508.168,17, ou 98% do valor total) refere-se ao saldo gerado no regime geral contributivo e corresponde ao montante a reverter para o FRSS. Confirma-se, assim, que o sistema continua a gerar excendentes, como se deseja num regime de repartição.

A parte remanescente do saldo global a transitar para o ano 2022 inclui duas outras parcelas. A primeira diz respeito ao valor a devolver ao Tesouro, no montante de US \$2.087.341,32, relativo a valores transferidos em 2021 pelo Estado – para financiar despesas com a administração do sistema e os regimes transitório e não contributivo – e não executados pelo INSS. A segunda parcela, no montante de US \$149.970,00, refere-se a verba transferida anteriormente pela cooperação portuguesa para financiar as despesas com a construção do SIFSS, que ainda não foi executada, mas se trata de receita consignada.

Declaração de Responsabilidade do Ministério das Finanças

Responsabilidade do Ministério das Finanças pela preparação e aprovação da Conta Geral do Estado para o exercício findo a 31 de dezembro de 2021

A seguinte declaração destina-se a explicar a responsabilidade do Ministério das Finanças em relação às Demonstrações Financeiras do conjunto das operações do Governo, bem como ao Fundo Consolidado do Governo da República Democrática de Timor-Leste, Fundo de Desenvolvimento do Capital Humano, Fundo das Infraestruturas, Fundo COVID-19, Órgãos, Serviços e Fundos Autónomos, que inclui Municípios e RAEOA-ZEESM, para o ano fiscal encerrado em 31 de dezembro de 2021.

O Ministério das Finanças é responsável pela elaboração e apresentação adequada das Demonstrações Financeiras de todas as operações do Governo, compreendendo as entidades listadas nas Notas 1 e 2 destas demonstrações financeiras, de acordo com a Norma Internacional de Contabilidade do Setor Público - Relatório Financeiro na Contabilidade na base de caixa e da Lei de Orçamento e Gestão Financeira (Lei n.º 13/2009, de 21 de outubro, alterada pela Lei n.º 9/2011, de 17 de agosto, e pela Lei n.º 3/2013, de 7 de agosto).

As entidades integradas nas operações de Todo o Governo são responsáveis pela elaboração de suas respectivas demonstrações contabilísticas.

As responsabilidades do Ministério das Finanças incluem a concepção, estabelecimento e manutenção de controlos internos relevantes para a elaboração e apresentação adequada das demonstrações contabilísticas, livre de distorção relevante, independentemente de se causada por fraude ou erro, e selecionando e aplicando políticas contabilísticas apropriadas.

As demonstrações financeiras que acompanham o exercício findo em 31 de dezembro de 2021 foram aprovadas em nome do Ministério das Finanças pelo Diretora-Geral do Tesouro do Ministério das Finanças.



Regina de Jesus de Sousa

Diretora-Geral do Tesouro

27 de julho de 2022

Demonstrações Financeiras dos Fundos

DEMONSTRAÇÕES FINANCEIRAS CONSOLIDADAS DE RECEITAS E PAGAMENTOS EM CAIXA DO FCTL, FUNDO ESPECIAL E OSFA PARA O ANO QUE TERMINOU A 31 DE DEZEMBRO DE 2021			
	Notas	2021 US\$ 000	2020 US\$ 000
RECEITAS			
Imposto sobre o comércio	5	68.133	64.297
Receitas de Capital a partir do fundo petrolífero		50.816	51.236
Total de imposto Recebidos		118.949	115.533
Receitas de Capital a partir do fundo petrolífero	7	1.147.873	886.300
Empréstimos de Agência Multilaterais e bilaterais	11,12	22.451	30.102
Receitas Não Fiscal	1	26.313	50.848
Receitas SFA		18.574	7.868
Receitas a partir do Municípios		950	303
Outras Receitas e juros		51.182	454
Total de Receitas para Atividades Orçamentais		1.267.342	975.875
Assistência Externa - Apoio Direto do Orçamento da UE	20	-	10.525
Assistência Externa - através Fundo COVID-19		-	754
Total de Receitas		1.386.291	1.102.686
PAGAMENTOS			
Salários e Vencimentos	1	225.789	206.432
Bens e Serviços	1	420.835	360.112
Pagamentos de Operações		646.623	566.544
Transferências de Benefícios Pessoais	9	80.447	153.196
Outros Pagamentos de Transferências		550.955	235.599
Pagamentos de Transferência		631.402	388.795
Compras de Equipamentos de Capital Menor	1	43.569	5.114
Despesas de Capital e Desenvolvimento		102.584	154.895
Pagamentos de Despesas de Capital		146.153	160.009
Total de Pagamentos Para atividades Orçamentais		1.424.178	1.115.348
Pagamentos fora do Orçamento:			
Pagamento feito pelo Apoio Direto do Orçamento da UE antes aprovação do OGE	20	-	(2.221)
Ajustamento entre períodos		(6.976)	(3.807)
Total dos Pagamentos		1.417.202	1.109.320
(Redução) / Aumento de Dinheiro		(30.912)	(6.634)
Caixa no Início do ano		271.454	278.088
Créditos no extrato bancário com detalhes insuficientes		6.618	-
Retorno do Saldo de Crédito Moratório pago no ano anterior	33o	4.335	-
Situação Patrimonial Líquida do Tesouro		251.495	271.454
Representado por:			
Dinheiro no Banco	3	250.316	267.292
Adiantamentos de Caixa	31	3.376	6.358
Garantias de Desempenho Pendentes		(2.196)	(2.196)
Situação Patrimonial Líquida do Tesouro (31 de dezembro)		251.495	271.454

Situação Patrimonial Líquida da RAEOA	15	203.863	226.620
Saldo de fundos destinados ao investimento de TL Cement detido na Conta de Garantia no BCTL	23	50.280	50.280
Conta a receber-de juros acumulada na Conta de Garantia do Porto de Baía Tíbar	4	8.664	8.605
Total Patrimonial Líquida do estado até 31 de dezembro		514.303	556.959

**DEMONSTRAÇÃO DE RECEITAS E PAGAMENTOS DE CAIXA DO FCTL
PARA O ANO QUE TERMINOU A 31 DE DEZEMBRO DE 2021**

	Notas	2021 US\$ 000	2020 US\$ 000
RECEITAS			
Imposto sobre mercadorias	5	68.133	64.297
Outros Impostos	5	50.816	51.236
Total de imposto Recebidos	5	118.949	115.533
Receitas de Capital a partir do fundo petrolífero	7	1.147.873	886.300
Receitas Não Fiscal	1	27.639	57.727
Outras Receitas e juros		51.182	454
Total de Receitas para Atividades Orçamentais		1.345.642	1.060.014
Receitas a partir do Municípios		950	303
Assistência Externa - Apoio Directo do Orçamento da UE		-	10.525
Total de Receitas		1.346.592	1.070.842
PAGAMENTOS			
Salários e Vencimentos	1	168.331	161.784
Bens e Serviços	1	178.564	255.777
Pagamentos de Operações		346.896	417.561
Transferências de Benefícios Pessoais		102.883	145.950
Juros, Encargos de Compromisso e Reembolso Principal do Empréstimo		8.415	7.535
Outros Pagamentos de Transferências		475.598	81.174
Pagamentos de Transferência		586.896	234.658
Compras de Equipamentos de Capital Menor		30.329	4.196
Despesas de Capital e Desenvolvimento		11.590	15.292
Pagamentos de Despesas de Capital		41.919	19.488
Total de Pagamentos Para atividades Orçamentais		975.711	671.707
Pagamentos fora do Orçamento:			
Transferência de Caixa para FDCH, Fundo COVID-19, OSFAs (incluindo FI e Municípios)		451.290	434.002
Pagamentos efetuados em nome do OSFA APAs, FDCH & FI	30	-	-
Ajustamento patrimonial no início do ano	24	3.810	2.647
Ajustamento entre períodos	20	4.747	2.732
Pagamento feito pelo Apoio Directo do Orçamento da UE antes aprovação do OGE		-	(2.221)
Total dos Pagamentos		1.427.937	1.103.572
(Redução) / Aumento de Dinheiro		(81.345)	(32.731)
Caixa no Início do ano		231.788	258.570
Créditos no extrato bancário com detalhes insuficientes		6.618	-
Capital do Estado devolvidos a FCTL por OSFAs		1.402	5.949
Situação Patrimonial Líquida do Estado		158.463	231.788
Representado por:			
Dinheiro no Banco	3	155.046	227.454
Adiantamentos de Caixa		3.577	6.358
Contas a Pagar		-	-
Garantias de Desempenho Pendentes		(161)	(2.024)
Situação Patrimonial Líquida do Estado (31 de dezembro)		158.463	231.788

DEMONSTRAÇÃO DE RECEITAS E PAGAMENTOS DE CAIXA FDCH PARA O ANO QUE TERMINOU A 31 DE DEZEMBRO DE 2021

	Notas	2021 (US\$ 000)	2020 (US\$ 000)
RECEITAS			
Transferências de FCTL		9.746	8.394
Juros e Outras Receitas		-	523
Retornar Ordem de Pagamentos do ano anterior	32	-	37
Total das Receitas		9.746	8.954
PAGAMENTOS			
Qualificação Profissional		(1.375)	(1.127)
Formação Técnica		(1.590)	(1.328)
Bolsa de Estudo		(4.520)	(4.958)
Outros Tipo de Formacao		(1.287)	(677)
Boa governação e gestão institucional		-	(724)
Pagamento para atividades orçamentais		(8.772)	(8.814)
Adiantamento de Caixa	31	121	2
Total de Pagamentos		(8.651)	(8.812)
Montante retidos a fornecedores		-	-
Aumento/(Redução) de Caixa		1.095	142
Caixa no início do ano	3	435	284
Retorno do excedente de Caixa ao FCTL		-	-
Ajustamentos entre período		82	9
Patrimônio Líquido Ajustado no Final do Ano		1.612	435
Composta:			
Caixa		1.491	433
Equivalente a caixa		121	2
Situação Patrimonial Líquida do FDCH em 31 de dezembro		1.612	435

DEMONSTRAÇÃO DE RECEITAS E PAGAMENTOS DE CAIXA FI PARA O ANO QUE TERMINOU A 31 DE DEZEMBRO DE 2021			
	Notas	2021 (US\$ 000')	2020 (US\$ 000')
RECEITAS			
Receitas do Fundo Consolidado de Timor-Leste		85.000	105.501
Receitas de empréstimos da JICA, BM e BAsD	11,12	22.451	30.102
Outras Receitas - ADB	11,12	-	-
Juros Bancários			8
Pagamentos efetuados pelos outros fundos em nome do Fundo		-	-
Total de Receitas		107.451	135.611
PAGAMENTOS			
CAPITAL E DESENVOLVIMENTO			
Boa Governação e Gestão Institucional	34	(49)	-
Agricultura	34	(1.629)	(1.173)
Água e Saneamento	34	(1.496)	(1.933)
Desenvolvimento Urbano e Rural	34	(477)	(798)
Edifícios Públicos	34	(2.169)	(2.920)
Educação	34	(1.055)	-
Eletricidade	34	(582)	(2.836)
Equipamentos Informáticos	34	-	(1.000)
ODMs		-	-
Saúde	34	-	(10)
Segurança e Defesa	34	(698)	(968)
Solidariedade Social		(588)	-
Taxi Mane	34	(288)	(953)
Aeropostos	34	(495)	(2.383)
Concepção e Fiscalização de Novos Portos		-	(334)
Estradas	34	(40.403)	(85.046)
Pontes	34	(1.671)	(2.446)
Portos	34	(392)	(288)
Preparação de Desenhos Novos Projetos		(311)	-
Programa de Desenvolvimento da Região de Oecusse		-	-
Programa do Setor do Turismo	34	-	-
Programa do Setor das Finanças	34	(2.756)	(2.600)
Programa do Setor da Juventude e Desporto		-	(123)
Comprar do Novo Navio de Transporte / Compre o novo navio de transporte		-	-
Administração do CAFI		(884)	(858)
Programa de Manutenção e Reabilitação		(2.249)	(1.966)
Total Pagamento do FI Financiado pelo Orçamento do Estado		(58.189)	(108.635)
Projetos Rodoviários Através de empréstimos da JICA e do BAsD		(22.451)	(30.102)
Retenção na Fonte			
Impostos sobre Rendimentos			
Impostos Coletivos			
Total Pagamento de Caixa para Desenvolvimento de Capital		(80.640)	(138.737)
Pagamentos efetuados pelo FI em nome de outros fundos		-	-
Total dos Pagamentos		(80.640)	(138.737)
Aumento / (Diminuição) de Caixa		26.811	(3.126)
Caixa no início do ano		5.444	8.570
Retorno Excedente em dinheiro			-
Aumento / (Diminuição) de Caixa		5.444	8.570
Situação Patrimonial Líquida do Estado		32.255	5.444
Representado por:			
Dinheiro no Banco	3	32.255	5.444
Situação Patrimonial Líquida do Estado (31 de dezembro)		32.255	5.444

REPÚBLICA DEMOCRÁTICA DE TIMOR-LESTE
FUNDO COVID-19
DEMONSTRAÇÃO DE RECEITAS E PAGAMENTOS DE DINHEIRO ATE 31 DE DEZEMBRO DE 2021

	Nota	2021	2020
RECEITAS			
Transferência Extraordinária do Fundo Petrolífero	33a,33b	185.000	219.500
Outras Receitas		-	-
Doações / Apoios Financeiros - ILO		-	748
Juros Bancários		-	-
Total de Receitas		185.000	220.248
PAGAMENTOS			
508 - Prevenção e Mitigação do COVID-19		202.536	174.219
50801 - Garantir Quarentena Adequada	33c	11.013	4.535
50802 - Identificar casos de Covid 19 e detetar os contactos (contact tracing)	33d	3.087	2.082
50803 - Isolar e tratar os casos de Covid-19	33e	11.330	20.803
50804 - Reforçar as medidas de distanciamento social, higiene e proteção pessoal, na comunidade	33f	558	766
50805 - Apoio social e resgate economico a população afetada pelas atividades Covid-19	33g	118.937	137.151
50806 - Apoio as operações de prevenção e mitigação da COVID-19	33h	54.909	8.543
50807 - Plano de Contingência para COVID-19	33i	-	339
50809 - Vacinação para Prevenção COVID-19	33j	2.701	-
574 - Aumento sustentável na produção e da produtividade		-	2.138
57405 - Aumento sustentável da produção e produtividade de culturas alimentares e hortícolas		-	2.138
589 - Acesso dos Produtos Alimentares, não Alimentares e Serviços		-	17.986
58901 - Comercialização e segurança alimentar através do CLN		-	17.963
58902 - Estabelecimento do CLN em Municípios		-	23
Total de Pagamentos Processado Para Atividades Orçamentais		202.536	194.343
Adiantamentos	33q	(3.053)	(2.108)
Retenção Imposto	33m	(463)	-
Segurança social	33l	(19)	-
Ajustamento Entre Período/Prior Period Adjustment	33p	(2.065)	(68)
Ajustamento patrimonial no início do ano		-	41
Total de Pagamentos		196.936	192.208
Aumento / (Diminuição) de Caixa		(11.936)	28.040
Caixa no Início do Ano	33k	28.040	-
Retorno de Crédito Moratório pago no ano anterior	33o	4.335	-
Situação Patrimonial Líquido do Fundo		20.439	28.040
Representado por:			
Dinheiro no Banco	33a	17.743	26.089
Equivalente a Caixa	33q	3.053	2.108
Garantias de Desempenho	33n	(357)	(157)
Situação Patrimonial Líquida do Fundo em 31 de dezembro		20.439	28.040

Demonstração de Receitas e Pagamentos de Caixa das Agências Autônomas

Presidência da República	2021 (US\$'000)	2020 (US\$'000)
Receitas		
Apoio Orçamental	5.842	5.844
Empréstimos de terceiros		
Receita da Agência Autônoma	0	0
Outras Receitas	2	3
Juros Bancários		1
Segurança Social		
Total Receitas	5.843	5.847
Despesas		
Pagamento a outras entidades		
Salários e vencimentos	953	920
Bens e Serviços	4.235	4.335
Total de Pagamentos Operacionais	5.188	5.256
Transferências de Benefícios Pessoais	171	41
Outros pagamentos de transferência		0
Pagamento Total de Transferências	171	41
Capital Menor	468	90
Capital do Desenvolvimento	78	0
Despesas Totais de Capital	546	90
Pagamentos totais para atividades orçamentárias	5.904	5.387
Ajustamento do Ano Anterior	-122	
Aumento / (Diminuição) de Caixa	-61	461
Situação Patrimonial Líquida do Estado (1 Jan)	509	49
Ajustamento do Saldo inicial do ano	-5	5
Retorno em Dinheiro Para CFET		
Adiantamento		-5
Contas a receber		
Contas a pagar		
Retenção		
Situação Patrimonial Líquida do Estado (31 Dez)	321	509
Representado por:		
Pagamento em Dinheiro Pendente	-3	-210
Dinheiro no banco	324	719
Saldo em dinheiro no fim do ano (31 Dez)	321	509

Parlamento Nacional	2021 (US\$'000)	2020 (US\$'000)
Receitas		
Apoio Orçamental	12.068	11.540
Empréstimos de terceiros		
Receita da Agência Autónoma	0	0
Outras Receitas	5	17
Juros Bancários		1
Segurança Social		
Total Receitas	12.073	11.558
Despesas		
Pagamento a outras entidades		
Salários e vencimentos	5.442	5.423
Bens e Serviços	4.126	3.606
Total de Pagamentos Operacionais	9.568	9.029
Transferências de Benefícios Pessoais		0
Outros pagamentos de transferência	1.480	1.796
Pagamento Total de Transferências	1.480	1.796
Capital Menor	476	60
Capital do Desenvolvimento		1
Despesas Totais de Capital	476	61
Pagamentos totais para atividades orçamentárias	11.525	10.886
Ajustamento do Ano Anterior	-9	
Excedente de caixa / déficit por ano	548	672
Situação Patrimonial Líquida do Estado (1 Jan)	780	204
Ajustamento do Saldo inicial do ano	34	-74
Retorno em Dinheiro Para CFET		
Adiantamento	-16	-23
Contas a receber		
Contas a pagar		
Retenção		
Situação Patrimonial Líquida do Estado (31 Dez)	1.337	780
Representado por:		
Pagamento em Dinheiro Pendente	-10	-28
Dinheiro no banco	1.346	807
Saldo em dinheiro no fim do ano (31 Dez)	1.337	780

Tribunal	2021 (US\$'000)	2020 (US\$'000)
Receitas		
Apoio Orçamental	7.674	5.014
Empréstimos de terceiros		
Receita da Agência Autónoma	0	43
Outras Receitas		0
Juros Bancários		0
Segurança Social		
Total Receitas	7.675	5.058
Despesas		
Pagamento a outras entidades		
Salários e vencimentos	2.550	2.746
Bens e Serviços	1.700	1.776
Total de Pagamentos Operacionais	4.250	4.522
Transferências de Benefícios Pessoais		0
Outros pagamentos de transferência		0
Pagamento Total de Transferências	0	0
Capital Menor	955	0
Capital do Desenvolvimento		0
Despesas Totais de Capital	955	0
Pagamentos totais para atividades orçamentárias	5.206	4.522
Ajustamento do Ano Anterior	-2	
Excedente de caixa / déficit por ano	2.469	536
Situação Patrimonial Líquida do Estado (1 Jan)	715	179
Ajustamento do Saldo inicial do ano	2	2
Retorno em Dinheiro Para CFET		
Adiantamentos		-2
Contas a receber		
Contas a pagar		
Salário Pre-Pago	-3	
Retenção		
Situação Patrimonial Líquida do Estado (31 Dez)	3.181	715
Representado por:		
Pagamento em Dinheiro Pendente	-6	-85
Dinheiro no banco	3.187	799
Saldo em dinheiro no fim do ano (31 Dez)	3.181	715

Procuradoria-Geral da República	2021 (US\$'000)	2020 (US\$'000)
Receitas		
Apoio Orçamental	4.545	3.584
Empréstimos de terceiros		
Receita da Agência Autónoma	0	
Outras Receitas	0	3
Juros Bancários		0
Segurança Social		
Total Receitas	4.545	3.588
Despesas		
Pagamento a outras entidades		
Salários e vencimentos	2.310	1.889
Bens e Serviços	1.276	1.548
Total de Pagamentos Operacionais	3.586	3.437
Transferências de Benefícios Pessoais		0
Outros pagamentos de transferência		0
Pagamento Total de Transferências	0	0
Capital Menor	343	0
Capital do Desenvolvimento	447	361
Despesas Totais de Capital	790	361
Pagamentos totais para atividades orçamentárias	4.376	3.798
Ajustamento do Ano Anterior	-10	
Excedente de caixa / déficit por ano	169	-210
Situação Patrimonial Líquida do Estado (1 Jan)	245	456
Ajustamento do Saldo inicial do ano		
Retorno em Dinheiro Para CFET		
Adiantamentos		
Contas a receber		
Contas a pagar		
Salário Pre-Pago	-2	
Retenção		
Situação Patrimonial Líquida do Estado (31 Dez)	401	245
Representado por:		
Pagamento em Dinheiro Pendente	-5	-59
Dinheiro no banco	406	304
Saldo em dinheiro no fim do ano (31 Dez)	401	245

Comissão Anti-Corrupção	2021 (US\$'000)	2020 (US\$'000)
Receitas		
Apoio Orçamental	1.605	1.148
Empréstimos de terceiros		
Receita da Agência Autônoma	0	0
Outras Receitas	1	0
Juros Bancários	0	0
Segurança Social		
Total Receitas	1.606	1.148
Despesas		
Pagamento a outras entidades		
Salários e vencimentos	776	774
Bens e Serviços	504	322
Total de Pagamentos Operacionais	1.280	1.096
Transferências de Benefícios Pessoais		0
Outros pagamentos de transferência		0
Pagamento Total de Transferências	0	0
Capital Menor	221	0
Capital do Desenvolvimento		0
Despesas Totais de Capital	221	0
Pagamentos totais para atividades orçamentárias	1.501	1.096
Ajustamento do Ano Anterior	5	
Excedente de caixa / déficit por ano	105	52
Situação Patrimonial Líquida do Estado (1 Jan)	179	127
Ajustamento do Saldo inicial do ano	0	7
Retorno em Dinheiro Para CFET		
Adiantamento		-7
Contas a receber		
Contas a pagar		
Salário Pre-Pago	0	
Retenção		
Situação Patrimonial Líquida do Estado (31 Dez)	289	179
Representado por:		
Pagamento em Dinheiro Pendente	-2	-7
Dinheiro no banco	291	187
Saldo em dinheiro no fim do ano (31 Dez)	289	179

Comissão da Função Pública	2021 (US\$'000)	2020 (US\$'000)
Receitas		
Apoio Orçamental	2.927	2.009
Empréstimos de terceiros		
Receita da Agência Autónoma	0	0
Outras Receitas	0	0
Juros Bancários	0	0
Segurança Social		
Total Receitas	2.927	2.009
Despesas		
Pagamento a outras entidades		
Salários e vencimentos	1.157	918
Bens e Serviços	932	926
Total de Pagamentos Operacionais	2.089	1.844
Transferências de Benefícios Pessoais		0
Outros pagamentos de transferência		0
Pagamento Total de Transferências	0	0
Capital Menor	191	0
Capital do Desenvolvimento		0
Despesas Totais de Capital	191	0
Pagamentos totais para atividades orçamentárias	2.281	1.844
Ajustamento do Ano Anterior	0	
Excedente de caixa / déficit por ano	647	165
Situação Patrimonial Líquida do Estado (1 Jan)	248	83
Ajustamento do Saldo inicial do ano		
Retorno em Dinheiro Para CFET		
Adiantamento	0	
Contas a receber		
Contas a pagar		
Salário Pre-Pago		
Retenção		
Situação Patrimonial Líquida do Estado (31 Dez)	894	248
Representado por:		
Pagamento em Dinheiro Pendente	-75	-73
Dinheiro no banco	969	320
Saldo em dinheiro no fim do ano (31 Dez)	894	248

Universidade Nacional Timor Lorosa'e	2021 (US\$'000)	2020 (US\$'000)
Receitas		
Apoio Orçamental	14.279	10.875
Empréstimos de terceiros		
Receita da Agência Autónoma	863	1.806
Outras Receitas	4	2
Juros Bancários	0	1
Segurança Social		
Total Receitas	15.147	12.684
Despesas		
Pagamento a outras entidades		
Salários e vencimentos	9.095	8.580
Bens e Serviços	4.161	3.733
Total de Pagamentos Operacionais	13.256	12.313
Transferências de Benefícios Pessoais		0
Outros pagamentos de transferência		0
Pagamento Total de Transferências	0	0
Capital Menor	667	29
Capital do Desenvolvimento	1.177	630
Despesas Totais de Capital	1.844	659
Pagamentos totais para atividades orçamentárias	15.100	12.972
Ajustamento do Ano Anterior	-29	
Excedente de caixa / déficit por ano	46	-288
Situação Patrimonial Líquida do Estado (1 Jan)	-22	245
Ajustamento do Saldo inicial do ano	-4	81
Retorno em Dinheiro Para CFET		
Adiantamento	19	-59
Contas a receber		
Contas a pagar		
Salário Pre-Pago		
Retenção		
Situação Patrimonial Líquida do Estado (31 Dez)	11	-22
Representado por:		
Pagamento em Dinheiro Pendente	-24	-78
Dinheiro no banco	13	57
Saldo em dinheiro no fim do ano (31 Dez)	-11	-22

Arquivo e Museu da Resistência Timorese	2021 (US\$'000)	2020 (US\$'000)
Receitas		
Apoio Orçamental	2.219	1.148
Empréstimos de terceiros		
Receita da Agência Autónoma	1	4
Outras Receitas	2	0
Juros Bancários		0
Segurança Social		
Total Receitas	2.221	1.152
Despesas		
Pagamento a outras entidades		
Salários e vencimentos		0
Bens e Serviços	1.661	1.136
Total de Pagamentos Operacionais	1.661	1.136
Transferências de Benefícios Pessoais		0
Outros pagamentos de transferência		0
Pagamento Total de Transferências	0	0
Capital Menor	210	0
Capital do Desenvolvimento		0
Despesas Totais de Capital	210	0
Pagamentos totais para atividades orçamentárias	1.871	1.136
Ajustamento do Ano Anterior		
Excedente de caixa / déficit por ano	350	17
Situação Patrimonial Líquida do Estado (1 Jan)	257	382
Ajustamento do Saldo inicial do ano		
Retorno em Dinheiro Para CFET		-142
Adiantamento		
Contas a receber		
Contas a pagar		
Salário Pre-Pago	-14	
Retenção		
Situação Patrimonial Líquida do Estado (31 Dez)	594	257
Representado por:		
Pagamento em Dinheiro Pendente	0	-10
Dinheiro no banco	594	267
Saldo em dinheiro no fim do ano (31 Dez)	594	257

Instituto de Apoio ao Desenvolvimento Empresarial	2021 (US\$'000)	2020 (US\$'000)
Receitas		
Apoio Orçamental	1.158	673
Empréstimos de Terceiros		
Receita da Agência Autónoma	11	11
Outras Receitas		0
Juros Bancários		0
Segurança Social		
Total Receitas	1.168	684
Despesas		
Pagamento a outras entidades		
Salários e vencimentos	488	505
Bens e Serviços	421	163
Total de Pagamentos Operacionais	909	668
Transferências de Benefícios Pessoais		0
Outros pagamentos de transferência		0
Pagamento Total de Transferências	0	0
Capital Menor	110	0
Capital do Desenvolvimento		0
Despesas Totais de Capital	110	0
Pagamentos totais para atividades orçamentárias	1.019	668
Ajustamento do Ano Anterior	-3	
Excedente de caixa / déficit por ano	150	16
Situação Patrimonial Líquida do Estado (1 Jan)	64	48
Ajustamento do Saldo inicial do ano		
Retorno em Dinheiro Para CFET		
Adiantamento	3	
Contas a receber		
Contas a pagar		
Retenção		
Situação Patrimonial Líquida do Estado (31 Dez)	214	64
Representado por:		
Pagamento em Dinheiro Pendente	-2	-6
Dinheiro no banco	215	70
Saldo em dinheiro no fim do ano (31 Dez)	214	64

Agência de Promoção e Exportação de Timor-Leste - TradeInvest Timor-Leste	2021 (US\$'000)	2020 (US\$'000)
Receitas		
Apoio Orçamental	891	661
Empréstimos de terceiros		
Receita da Agência Autónoma		0
Outras Receitas		0
Juros Bancários		0
Segurança Social		
Total Receitas	891	661
Despesas		
Pagamento a outras entidades		
Salários e vencimentos		0
Bens e Serviços	613	649
Total de Pagamentos Operacionais	613	649
Transferências de Benefícios Pessoais		0
Outros pagamentos de transferência		0
Pagamento Total de Transferências	0	0
Capital Menor		0
Capital do Desenvolvimento		0
Despesas Totais de Capital	0	0
Pagamentos totais para atividades orçamentárias	613	649
Ajustamento do Ano Anterior		
Excedente de caixa / déficit por ano	278	13
Situação Patrimonial Líquida do Estado (1 Jan)	145	188
Ajustamento do Saldo inicial do ano		-56
Retorno em Dinheiro Para CFET		
Adiantamento		
Contas a receber		
Contas a pagar		
Retenção		
Situação Patrimonial Líquida do Estado (31 Dez)	423	145
Representado por:		
Pagamento em Dinheiro Pendente	-2	-7
Dinheiro no banco	425	152
Saldo em dinheiro no fim do ano (31 Dez)	423	145

Serviço de Registo e Verificação Empresarial - SERVE	2021 (US\$'000)	2020 (US\$'000)
Receitas		
Apoio Orçamental	1.879	815
Empréstimos de terceiros		
Receita da Agência Autónoma	207	272
Outras Receitas		1
Juros Bancários		0
Segurança Social		-7
Total Receitas	2.086	1.088
Despesas		
Pagamento a outras entidades		
Salários e vencimentos		0
Bens e Serviços	1.492	886
Total de Pagamentos Operacionais	1.492	886
Transferências de Benefícios Pessoais		0
Outros pagamentos de transferência		0
Pagamento Total de Transferências	0	0
Capital Menor	202	0
Capital do Desenvolvimento		0
Despesas Totais de Capital	202	0
Pagamentos totais para atividades orçamentárias	1.694	886
Ajustamento do Ano Anterior	-4	
Excedente de caixa / déficit por ano	391	209
Situação Patrimonial Líquida do Estado (1 Jan)	279	144
Ajustamento do Saldo inicial do ano	6	-32
Retorno em Dinheiro Para CFET		
Adiantamento	-1	-39
Contas a receber		
Contas a pagar		
Retenção		
Situação Patrimonial Líquida do Estado (31 Dez)	672	282
Representado por:		
Pagamento em Dinheiro Pendente		
Dinheiro no banco	672	279
Saldo em dinheiro no fim do ano (31 Dez)	672	279

Instituto de Pesquisa, Desenvolvimento, Formação e Promoção do Bambu	2021 (US\$'000)	2020 (US\$'000)
Receitas		
Apoio Orçamental	469	301
Empréstimos de terceiros		
Receita da Agência Autónoma	88	273
Outras Receitas		0
Juros Bancários	0	12
Segurança Social		
Total Receitas	558	586
Despesas		
Pagamento a outras entidades		
Salários e vencimentos		0
Bens e Serviços	496	294
Total de Pagamentos Operacionais	496	294
Transferências de Benefícios Pessoais		0
Outros pagamentos de transferência		0
Pagamento Total de Transferências	0	0
Capital Menor	43	0
Capital do Desenvolvimento	72	0
Despesas Totais de Capital	115	0
Pagamentos totais para atividades orçamentárias	611	294
Ajustamento do Ano Anterior	0	
Excedente de caixa / déficit por ano	-53	292
Situação Patrimonial Líquida do Estado (1 Jan)	155	209
Ajustamento do Saldo inicial do ano	0	
Retorno Em Dinheiro Para CFET		-345
Adiantamento		0
Contas a receber		
Contas a pagar		
Retenção	4	
Situação Patrimonial Líquida do Estado (31 Dez)	106	155
Representado por:		
Pagamento em Dinheiro Pendente	0	-3
Dinheiro no banco	107	158
Saldo em dinheiro no fin do ano (31 Dez)	106	155

Polícia Científica de Investigação Criminal	2021 (US\$'000)	2020 (US\$'000)
Receitas		
Apoio Orçamental	1.898	1.379
Empréstimos de terceiros		
Receita da Agência Autónoma		0
Outras Receitas	0	0
Juros Bancários	0	0
Segurança Social		
Total Receitas	1.898	1.379
Despesas		
Pagamento a outras entidades		
Salários e vencimentos	1.176	1.128
Bens e Serviços	461	305
Total de Pagamentos Operacionais	1.637	1.432
Transferências de Benefícios Pessoais		0
Outros pagamentos de transferência		0
Pagamento Total de Transferências	0	0
Capital Menor	340	0
Capital do Desenvolvimento		0
Despesas Totais de Capital	340	0
Pagamentos totais para atividades orçamentárias	1.977	1.432
Ajustamento do Ano Anterior	-4	
Excedente de caixa / déficit por ano	-79	-54
Situação Patrimonial Líquida do Estado (1 Jan)	137	237
Ajustamento do Saldo inicial do ano		-46
Retorno Em Dinheiro Para CFET		
Adiantamento		
Contas a receber		
Contas a pagar		
Retenção		
Situação Patrimonial Líquida do Estado (31 Dez)	54	137
Representado por:		
Pagamento em Dinheiro Pendente	-3	-40
Dinheiro no banco	57	178
Saldo em dinheiro no fim do ano (31 Dez)	54	137

Hospital Nacional Guido Valadares	2021 (US\$'000)	2020 (US\$'000)
Receitas		
Apoio Orçamental	10.791	6.091
Empréstimos de Terceiros		
Receita da Agência Autónoma	305	331
Outras Receitas	271	0
Juros Bancários		1
Segurança Social		
Total Receitas	11.368	6.423
Despesas		
Pagamento a outras entidades		
Salários e vencimentos	5.240	4.613
Bens e Serviços	3.290	2.477
Total de Pagamentos Operacionais	8.530	7.090
Transferências de Benefícios Pessoais		0
Outros pagamentos de transferência		0
Pagamento Total de Transferências	0	0
Capital Menor	193	0
Capital do Desenvolvimento		0
Despesas Totais de Capital	193	0
Pagamentos totais para atividades orçamentárias	8.722	7.090
Ajustamento do Ano Anterior		
Excedente de caixa / déficit por ano	2.645	-667
Situação Patrimonial Líquida do Estado (1 Jan)	-86	1.159
Ajustamento do Saldo inicial do ano		-592
Retorno Em Dinheiro Para CFET		
Adiantamento		
Contas a receber		
Contas a pagar		
Salário Pre-Pago	-25	
Retenção	18	15
Situação Patrimonial Líquida do Estado (31 Dez)	2.553	-86
Representado por:		
Pagamento em Dinheiro Pendente	-17	-475
Dinheiro no banco	2.570	390
Saldo em dinheiro no fim do ano (31 Dez)	2.553	-86

Serviço Autônomo de Medicamentos e Equipamentos Médicos	2021 (US\$'000)	2020 (US\$'000)
Receitas		
Apoio Orçamental	10.311	6.949
Empréstimos de Terceiros		
Receita da Agência Autônoma	497	8
Outras Receitas	8	68
Juros Bancários		0
Segurança Social		
Total Receitas	10.816	7.025
Despesas		
Pagamento a outras entidades		
Salários e vencimentos	357	309
Bens e Serviços	8.390	6.380
Total de Pagamentos Operacionais	8.746	6.689
Transferências de Benefícios Pessoais	588	0
Outros pagamentos de transferência		0
Pagamento Total de Transferências	588	0
Capital Menor	299	0
Capital do Desenvolvimento		0
Despesas Totais de Capital	299	0
Pagamentos totais para atividades orçamentárias	9.633	6.689
Ajustamento do Ano Anterior		
Excedente de caixa / déficit por ano	1.183	337
Situação Patrimonial Líquida do Estado (1 Jan)	429	236
Ajustamento do Saldo inicial do ano	8	-143
Retorno Em Dinheiro Para CFET		
Adiantamento		
Contas a receber		
Contas a pagar		
Retenção		
Situação Patrimonial Líquida do Estado (31 Dez)	1.620	429
Representado por:		
Pagamento em Dinheiro Pendente	-28	-241
Contas a Receber do Banco	8	
Dinheiro no banco	1.639	671
Saldo em dinheiro no fim do ano (31 Dez)	1.620	429

Centro Nacional de Reabilitação	2021 (US\$'000)	2020 (US\$'000)
Receitas		
Apoio Orçamental	1.157	594
Empréstimos de Terceiros		
Receita da Agência Autónoma		0
Outras Receitas	0	0
Juros Bancários		0
Segurança Social		
Total Receitas	1.158	594
Despesas		
Pagamento a outras entidades		
Salários e vencimentos	22	22
Bens e Serviços	1.063	564
Total de Pagamentos Operacionais	1.086	586
Transferências de Benefícios Pessoais		0
Outros pagamentos de transferência		0
Pagamento Total de Transferências	0	0
Capital Menor		0
Capital do Desenvolvimento		0
Despesas Totais de Capital	0	0
Pagamentos totais para atividades orçamentárias	1.086	586
Ajustamento do Ano Anterior	-3	0
Excedente de caixa / déficit por ano	72	8
Situação Patrimonial Líquida do Estado (1 Jan)	43	35
Ajustamento do Saldo inicial do ano		
Retorno Em Dinheiro Para CFET		
Adiantamento		
Contas a receber		
Contas a pagar		
Salário Pre-Pago	-3	
Retenção		
Situação Patrimonial Líquida do Estado (31 Dez)	109	43
Representado por:		
Pagamento em Dinheiro Pendente	-1	-4
Dinheiro no banco	110	47
Saldo em dinheiro no fim do ano (31 Dez)	109	43

Administração dos Portos de Timor-Leste, I.P.	2021 (US\$'000)	2020 (US\$'000)
Receitas		
Apoio Orçamental	974	180
Empréstimos de Terceiros		
Receita da Agência Autónoma	3.568	3.224
Outras Receitas		0
Juros Bancários		2
Segurança Social		
Total Receitas	4.542	3.406
Despesas		
Pagamento a outras entidades		
Salários e vencimentos	203	198
Bens e Serviços	1.382	1.802
Total de Pagamentos Operacionais	1.585	2.001
Transferências de Benefícios Pessoais		0
Outros pagamentos de transferência		0
Pagamento Total de Transferências	0	0
Capital Menor	62	0
Capital do Desenvolvimento		0
Despesas Totais de Capital	62	0
Pagamentos totais para atividades orçamentárias	1.647	2.001
Ajustamento do Ano Anterior	-4	0
Excedente de caixa / déficit por ano	2.894	1.405
Situação Patrimonial Líquida do Estado (1 Jan)	198	2.240
Ajustamento do Saldo inicial do ano	0	
Retorno Em Dinheiro Para CFET		-3.447
Adiantamento		
Contas a receber		
Contas a pagar		
Salário Pre-Pago	-2	
Retenção		
Situação Patrimonial Líquida do Estado (31 Dez)	3.086	198
Representado por:		
Pagamento em Dinheiro Pendente	-1	-4
Dinheiro no banco	3.087	201
Saldo em dinheiro no fin do ano (31 Dez)	3.086	198

Autoriedade Nacional de Comunicações	2021 (US\$'000)	2020 (US\$'000)
Receitas		
Apoio Orçamental	328	460
Empréstimos de Terceiros		
Receita da Agência Autónoma	4.757	1.235
Outras Receitas	0	0
Juros Bancários		1
Segurança Social		
Total Receitas	5.085	1.695
Despesas		
Pagamento a outras entidades		
Salários e vencimentos		0
Bens e Serviços	780	677
Total de Pagamentos Operacionais	780	677
Transferências de Benefícios Pessoais		0
Outros pagamentos de transferência		0
Pagamento Total de Transferências	0	0
Capital Menor	106	0
Capital do Desenvolvimento		0
Despesas Totais de Capital	106	0
Pagamentos totais para atividades orçamentárias	886	677
Ajustamento do Ano Anterior		
Excedente de caixa / déficit por ano	4.199	1.019
Situação Patrimonial Líquida do Estado (1 Jan)	636	878
Ajustamento do Saldo inicial do ano	-4	
Retorno em Dinheiro Para CFET		-1.260
Adiantamento		
Contas a receber		
Contas a pagar		
Retenção		
Situação Patrimonial Líquida do Estado (31 Dez)	4.832	636
Representado por:		
Pagamento em Dinheiro Pendente	0	-3
Dinheiro no banco	4.832	639
Saldo em dinheiro no fim do ano (31 Dez)	4.832	636

Instituto de Defesa Nacional	2021 (US\$'000)	2020 (US\$'000)
Receitas		
Apoio Orçamental	1.172	1.220
Empréstimos de Terceiros		
Receita da Agência Autónoma		0
Outras Receitas	1	0
Juros Bancários		0
Segurança Social	0	
Total Receitas	1.172	1.220
Despesas		
Pagamento a outras entidades		
Salários e vencimentos	74	37
Bens e Serviços	942	1.160
Total de Pagamentos Operacionais	1.015	1.197
Transferências de Benefícios Pessoais		0
Outros pagamentos de transferência		0
Pagamento Total de Transferências	0	0
Capital Menor	156	0
Capital do Desenvolvimento		0
Despesas Totais de Capital	156	0
Pagamentos totais para atividades orçamentárias	1.172	1.197
Ajustamento do Ano Anterior	2	
Excedente de caixa / déficit por ano	1	23
Situação Patrimonial Líquida do Estado (1 Jan)	46	76
Ajustamento do Saldo inicial do ano	3	-49
Retorno em Dinheiro Para CFET		
Adiantamento	-4	-4
Contas a receber		
Contas a pagar		
Retenção		
Situação Patrimonial Líquida do Estado (31 Dez)	48	46
Representado por:		
Pagamento em Dinheiro Pendente		-8
Dinheiro no banco	48	54
Saldo em dinheiro no fin do ano (31 Dez)	48	46

Instituto Nacional de Saúde	2021 (US\$'000)	2020 (US\$'000)
Receitas		
Apoio Orçamental	1.187	369
Empréstimos de Terceiros		
Receita da Agência Autónoma		0
Outras Receitas	1	0
Juros Bancários		0
Segurança Social		
Total Receitas	1.188	369
Despesas		
Pagamento a outras entidades		
Salários e Vencimentos	282	275
Bens e Serviços	454	99
Total de Pagamentos Operacionais	736	374
Transferências de Benefícios Pessoais		0
Outros pagamentos de transferência		0
Pagamento Total de Transferências	0	0
Capital Menor	80	0
Capital do Desenvolvimento		0
Despesas Totais de Capital	80	0
Pagamentos totais para atividades orçamentárias	816	374
Ajustamento do Ano Anterior	2	
Excedente de caixa / déficit por ano	372	-5
Situação Patrimonial Líquida do Estado (1 Jan)	36	41
Ajustamento do Saldo inicial do ano		2
Retorno em Dinheiro Para CFET		
Adiantamento	-7	-1
Contas a receber		
Contas a pagar		
Retenção		
Situação Patrimonial Líquida do Estado (31 Dez)	403	36
Representado por:		
Pagamento em Dinheiro Pendente	-1	-22
Dinheiro no banco	404	58
Saldo em dinheiro no fim do ano (31 Dez)	403	36

Serviço Nacional de Inteligência	2021 (US\$'000)	2020 (US\$'000)
Receitas		
Apoio Orçamental	1.442	1.050
Empréstimos de Terceiros		
Receita da Agência Autónoma		0
Outras Receitas		9
Juros Bancários		0
Segurança Social		
Total Receitas	1.442	1.059
Despesas		
Pagamento a outras entidades		
Salários e vencimentos	348	328
Bens e Serviços	944	712
Total de Pagamentos Operacionais	1.291	1.040
Transferências de Benefícios Pessoais		0
Outros pagamentos de transferência		0
Pagamento Total de Transferências	0	0
Capital Menor	40	0
Capital do Desenvolvimento		0
Despesas Totais de Capital	40	0
Pagamentos totais para atividades orçamentárias	1.332	1.040
Ajustamento do Ano Anterior		
Excedente de caixa / déficit por ano	110	20
Situação Patrimonial Líquida do Estado (1 Jan)	46	62
Ajustamento do Saldo inicial do ano	43	20
Retorno em Dinheiro Para CFET		
Adiantamento	-55	-55
Contas a receber		
Contas a pagar		
Salário Pre-Pago	-1	
Retenção		
Situação Patrimonial Líquida do Estado (31 Dez)	143	46
Representado por:		
Pagamento em Dinheiro Pendente	-1	-17
Dinheiro no banco	145	63
Saldo em dinheiro no fim do ano (31 Dez)	143	46

Inspeção-Geral do Estado	2021 (US\$'000)	2020 (US\$'000)
Receitas		
Apoio Orçamental	880	545
Empréstimos de Terceiros		
Receita da Agência Autónoma		0
Outras Receitas	0	0
Juros Bancários		0
Segurança Social		
Total Receitas	881	545
Despesas		
Pagamento a outras entidades		
Salários e vencimentos	215	209
Bens e Serviços	326	322
Total de Pagamentos Operacionais	541	532
Transferências de Benefícios Pessoais		0
Outros pagamentos de transferência		0
Pagamento Total de Transferências	0	0
Capital Menor		0
Capital do Desenvolvimento		0
Despesas Totais de Capital	0	0
Pagamentos totais para atividades orçamentárias	541	532
Ajustamento do Ano Anterior		
Excedente de caixa / déficit por ano	340	14
Situação Patrimonial Líquida do Estado (1 Jan)	118	145
Ajustamento do Saldo inicial do ano	0	-41
Retorno em Dinheiro Para CFET		
Adiantamento		
Contas a receber		
Contas a pagar		
Salário Pre-Pago	-1	
Retenção		
Situação Patrimonial Líquida do Estado (31 Dez)	456	118
Representado por:		
Pagamento em Dinheiro Pendente	-1	-3
Dinheiro no banco	457	120
Saldo em dinheiro no fim do ano (31 Dez)	456	118

Instituto Nacional da Administração Pública	2021 (US\$'000)	2020 (US\$'000)
Receitas		
Apoio Orçamental	1.097	555
Empréstimos de Terceiros		
Receita da Agência Autónoma		0
Outras Receitas	2	0
Juros Bancários		0
Segurança Social	0	
Total Receitas	1.099	555
Despesas		
Pagamento a outras entidades		
Salários e vencimentos	357	342
Bens e Serviços	187	124
Total de Pagamentos Operacionais	545	466
Transferências de Benefícios Pessoais		0
Outros pagamentos de transferência		0
Pagamento Total de Transferências	0	0
Capital Menor	250	0
Capital do Desenvolvimento		0
Despesas Totais de Capital	250	0
Pagamentos totais para atividades orçamentárias	795	466
Ajustamento do Ano Anterior	0	
Excedente de caixa / déficit por ano	305	89
Situação Patrimonial Líquida do Estado (1 Jan)	-96	-93
Ajustamento do Saldo inicial do ano	95	-92
Retorno em Dinheiro Para CFET		
Adiantamento		
Contas a receber		
Contas a pagar		
Salário Pre-Pago		
Retenção		
Situação Patrimonial Líquida do Estado (31 Dez)	303	-96
Representado por:		
Pagamento em Dinheiro Pendente	-1	112
Dinheiro no banco	304	16
Saldo em dinheiro no fim do ano (31 Dez)	303	-96

Comissão Nacional de Eleições	2021 (US\$'000)	2020 (US\$'000)
Receitas		
Apoio Orçamental	8.610	9.276
Empréstimos de Terceiros		
Receita da Agência Autónoma	13	3
Outras Receitas	0	0
Juros Bancários		1
Segurança Social		
Total Receitas	8.623	9.280
Despesas		
Pagamento a outras entidades		
Salários e vencimentos	819	783
Bens e Serviços	1.147	986
Total de Pagamentos Operacionais	1.966	1.769
Transferências de Benefícios Pessoais		0
Outros pagamentos de transferência	6.000	6.000
Pagamento Total de Transferências	6.000	6.000
Capital Menor	240	0
Capital do Desenvolvimento		0
Despesas Totais de Capital	240	0
Pagamentos totais para atividades orçamentárias	8.206	7.769
Ajustamento do Ano Anterior		
Excedente de caixa / déficit por ano	417	1.510
Situação Patrimonial Líquida do Estado (1 Jan)	1.019	12
Ajustamento do Saldo inicial do ano	-1.402	
Retorno em Dinheiro Para CFET		-504
Adiantamento		
Contas a receber		
Contas a pagar		
Salário Pre-Pago	-1	
Retenção		
Situação Patrimonial Líquida do Estado (31 Dez)	32	1.019
Representado por:		
Pagamento em Dinheiro Pendente	-3	-62
Dinheiro no banco	35	1.081
Saldo em dinheiro no fim do ano (31 Dez)	32	1.019

Conselho para a Delimitação Definitiva das Fronteiras Marítimas	2021 (US\$'000)	2020 (US\$'000)
Receitas		
Apoio Orçamental	934	899
Empréstimos de Terceiros		
Receita da Agência Autónoma		0
Outras Receitas		0
Juros Bancários		0
Segurança Social		
Total Receitas	934	899
Despesas		
Pagamento a outras entidades		
Salários e vencimentos		0
Bens e Serviços	948	883
Total de Pagamentos Operacionais	948	883
Transferências de Benefícios Pessoais		0
Outros pagamentos de transferência		0
Pagamento Total de Transferências	0	0
Capital Menor		0
Capital do Desenvolvimento		0
Despesas Totais de Capital	0	0
Pagamentos totais para atividades orçamentárias	948	883
Ajustamento do Ano Anterior		
Excedente de caixa / déficit por ano	-13	16
Situação Patrimonial Líquida do Estado (1 Jan)	110	94
Ajustamento do Saldo inicial do ano		
Retorno em Dinheiro Para CFET		
Adiantamento		
Contas a receber		
Contas a pagar		
Retenção		
Situação Patrimonial Líquida do Estado (31 Dez)	96	110
Representado por:		
Pagamento em Dinheiro Pendente	-7	0
Dinheiro no banco	103	110
Saldo em dinheiro no fim do ano (31 Dez)	96	110

Instituto de Gestão de Equipamentos de Timor-Leste, I.P.	2021 (US\$'000)	2020 (US\$'000)
Receitas		
Apoio Orçamental	3.482	2.533
Empréstimos de Terceiros		
Receita da Agência Autónoma	154	265
Outras Receitas	1	1
Juros Bancários		0
Segurança Social		
Total Receitas	3.637	2.799
Despesas		
Pagamento a outras entidades		
Salários e vencimentos	1.316	1.143
Bens e Serviços	1.675	1.398
Total de Pagamentos Operacionais	2.990	2.541
Transferências de Benefícios Pessoais		0
Outros pagamentos de transferência		0
Pagamento Total de Transferências	0	0
Capital Menor		5
Capital do Desenvolvimento		0
Despesas Totais de Capital	0	5
Pagamentos totais para atividades orçamentárias	2.990	2.546
Ajustamento do Ano Anterior		
Excedente de caixa / déficit por ano	647	254
Situação Patrimonial Líquida do Estado (1 Jan)	278	25
Ajustamento do Saldo inicial do ano		
Retorno em Dinheiro Para CFET		
Adiantamento		
Contas a receber		
Contas a pagar		
Salário Pre-Pago	-2	
Retenção		
Situação Patrimonial Líquida do Estado (31 Dez)	923	278
Representado por:		
Pagamento em Dinheiro Pendente	-144	-13
Dinheiro no banco	1.067	292
Saldo em dinheiro no fim do ano (31 Dez)	923	278

Agência Nacional para a Avaliação e Acreditação Acadêmica	2021 (US\$'000)	2020 (US\$'000)
Receitas		
Apoio Orçamental	424	199
Empréstimos de terceiros		
Receita da Agência Autônoma		0
Outras Receitas	0	1
Juros Bancários		0
Segurança Social		
Total Receitas	424	200
Despesas		
Pagamento a outras entidades		
Salários e vencimentos	4	5
Bens e Serviços	306	202
Total de Pagamentos Operacionais	310	207
Transferências de Benefícios Pessoais		0
Outros pagamentos de transferência		0
Pagamento Total de Transferências	0	0
Capital Menor	57	0
Capital do Desenvolvimento		0
Despesas Totais de Capital	57	0
Pagamentos totais para atividades orçamentárias	367	207
Ajustamento do Ano Anterior	-2	
Excedente de caixa / déficit por ano	57	-7
Situação Patrimonial Líquida do Estado (1 Jan)	3	10
Ajustamento do Saldo inicial do ano		
Retorno em Dinheiro Para CFET		
Adiantamento		
Contas a receber		
Contas a pagar		
Retenção		
Situação Patrimonial Líquida do Estado (31 Dez)	59	3
Representado por:		
Pagamento em Dinheiro Pendente	0	0
Dinheiro no banco	59	3
Saldo em dinheiro no fim do ano (31 Dez)	59	3

Laboratório Nacional	2021 (US\$'000)	2020 (US\$'000)
Receitas		
Apoio Orçamental	427	565
Empréstimos de Terceiros		
Receita da Agência Autónoma	542	85
Outras Receitas		81
Juros Bancários		0
Segurança Social		
Total Receitas	969	731
Despesas		
Pagamento a outras entidades		
Salários e vencimentos	305	301
Bens e Serviços	267	243
Total de Pagamentos Operacionais	572	544
Transferências de Benefícios Pessoais		0
Outros pagamentos de transferência		0
Pagamento Total de Transferências		0
Capital Menor		0
Capital do Desenvolvimento		0
Despesas Totais de Capital		0
Pagamentos totais para atividades orçamentárias	572	544
Ajustamento do Ano Anterior	-2	
Excedente de caixa / déficit por ano	397	187
Situação Patrimonial Líquida do Estado (1 Jan)	204	139
Ajustamento do Saldo inicial do ano	2	
Retorno Em Dinheiro Para CFET		-108
Adiantamento		-2
Contas a receber		
Contas a pagar		-10
Salário Pre-Pago	-1	
Retenção		
Situação Patrimonial Líquida do Estado (31 Dez)	601	204
Representado por:		
Pagamento em Dinheiro Pendente	-1	-5
Dinheiro no banco	602	209
Saldo em dinheiro no fim do ano (31 Dez)	601	204

Conselho de Imprensa	2021 (US\$'000)	2020 (US\$'000)
Receitas		
Apoio Orçamental	810	605
Empréstimos de Terceiros		
Receita da Agência Autónoma		0
Outras Receitas	1	0
Juros Bancários		0
Segurança Social		
Total Receitas	811	605
Despesas		
Pagamento a outras entidades		
Salários e vencimentos	247	234
Bens e Serviços	398	279
Total de Pagamentos Operacionais	645	513
Transferências de Benefícios Pessoais		0
Outros pagamentos de transferência		0
Pagamento Total de Transferências	0	0
Capital Menor	32	0
Capital do Desenvolvimento		0
Despesas Totais de Capital	32	0
Pagamentos totais para atividades orçamentárias	677	513
Ajustamento do Ano Anterior	0	
Excedente de caixa / déficit por ano	134	93
Situação Patrimonial Líquida do Estado (1 Jan)	167	79
Ajustamento do Saldo inicial do ano		-9
Retorno Em Dinheiro Para CFET		
Adiantamento	-18	-5
Contas a receber		
Contas a pagar		
Retenção		
Situação Patrimonial Líquida do Estado (31 Dez)	283	158
Representado por:		
Pagamento em Dinheiro Pendente	-1	-6
Dinheiro no banco	283	174
Saldo em dinheiro no fim do ano (31 Dez)	283	167

Instituto Nacional do Desenvolvimento de Mão-de-Obra	2021 (US\$'000)	2020 (US\$'000)
Receitas		
Apoio Orçamental	609	247
Empréstimos de Terceiros		
Receita da Agência Autónoma		0
Outras Receitas	1	0
Juros Bancários		0
Segurança Social		
Total Receitas	610	247
Despesas		
Pagamento a outras entidades		
Salários e vencimentos	73	31
Bens e Serviços	326	212
Total de Pagamentos Operacionais	399	244
Transferências de Benefícios Pessoais		0
Outros pagamentos de transferência		0
Pagamento Total de Transferências	0	0
Capital Menor	41	0
Capital do Desenvolvimento		0
Despesas Totais de Capital	41	0
Pagamentos totais para atividades orçamentárias	440	244
Ajustamento do Ano Anterior		
Excedente de caixa / déficit por ano	170	3
Situação Patrimonial Líquida do Estado (1 Jan)	41	37
Ajustamento do Saldo inicial do ano		
Retorno em Dinheiro Para CFET		
Adiantamento	-3	
Contas a receber		
Contas a pagar		
Retenção		
Situação Patrimonial Líquida do Estado (31 Dez)	207	41
Representado por:		
Pagamento em Dinheiro Pendente	-7	-11
Dinheiro no banco	215	51
Saldo em dinheiro no fim do ano (31 Dez)	207	41

Autoriedade de Inspeção e Fiscalização da Atividade Económica, Sanitária e Alimentar	2021 (US\$'000)	2020 (US\$'000)
Receitas		
Apoio Orçamental	1.485	745
Empréstimos de Terceiros		
Receita da Agência Autónoma	34	84
Outras Receitas	0	0
Juros Bancários		0
Segurança Social		
Total Receitas	1.520	829
Despesas		
Pagamento a outras entidades		
Salários e vencimentos	34	33
Bens e Serviços	854	697
Total de Pagamentos Operacionais	888	729
Transferências de Benefícios Pessoais		0
Outros pagamentos de transferência		0
Pagamento Total de Transferências	0	0
Capital Menor	158	0
Capital do Desenvolvimento		0
Despesas Totais de Capital	158	0
Pagamentos totais para atividades orçamentárias	1.047	729
Ajustamento do Ano Anterior	-1	
Excedente de caixa / déficit por ano	473	99
Situação Patrimonial Líquida do Estado (1 Jan)	99	88
Ajustamento do Saldo inicial do ano	0	-88
Retorno em Dinheiro Para CFET		
Adiantamento	-14	0
Contas a receber		
Contas a pagar		
Salário Pre-Pago	-5	
Retenção		
Situação Patrimonial Líquida do Estado (31 Dez)	553	99
Representado por:		
Pagamento em Dinheiro Pendente	-61	-39
Dinheiro no banco	613	138
Saldo em dinheiro no fim do ano (31 Dez)	553	99

Centro Nacional de Emprego e Formação Profissional, I.P.	2021 (US\$'000)	2020 (US\$'000)
Receitas		
Apoio Orçamental	694	278
Empréstimos de Terceiros		
Receita da Agência Autónoma	2	3
Outras Receitas	1	0
Juros Bancários		0
Segurança Social		
Total Receitas	697	281
Despesas		
Pagamento a outras entidades		
Salários e vencimentos	94	97
Bens e Serviços	517	180
Total de Pagamentos Operacionais	611	277
Transferências de Benefícios Pessoais		0
Outros pagamentos de transferência		0
Pagamento Total de Transferências	0	0
Capital Menor	49	0
Capital do Desenvolvimento		0
Despesas Totais de Capital	49	0
Pagamentos totais para atividades orçamentárias	660	277
Ajustamento do Ano Anterior		
Excedente de caixa / déficit por ano	36	4
Situação Patrimonial Líquida do Estado (1 Jan)	32	29
Ajustamento do Saldo inicial do ano		
Retorno em Dinheiro Para CFET		
Adiantamento	-1	
Contas a receber		
Contas a pagar		
Salário Pre-Pago	0	
Retenção		
Situação Patrimonial Líquida do Estado (31 Dez)	68	32
Representado por:		
Pagamento em Dinheiro Pendente	-1	-11
Dinheiro no banco	68	43
Saldo em dinheiro no fin do ano (31 Dez)	68	32

Centro Nacional de Emprego e Formação Profissional - Tíbar	2021 (US\$'000)	2020 (US\$'000)
Receitas		
Apoio Orçamental	1.589	526
Empréstimos de Terceiros		
Receita da Agência Autónoma		0
Outras Receitas	0	0
Juros Bancários		0
Segurança Social		
Total Receitas	1.589	526
Despesas		
Pagamento a outras entidades		
Salários e vencimentos		0
Bens e Serviços	855	489
Total de Pagamentos Operacionais	855	489
Transferências de Benefícios Pessoais	24	0
Outros pagamentos de transferência		0
Pagamento Total de Transferências	24	0
Capital Menor	310	0
Capital do Desenvolvimento		0
Despesas Totais de Capital	310	0
Pagamentos totais para atividades orçamentárias	1.190	489
Ajustamento do Ano Anterior	-16	
Excedente de caixa / déficit por ano	399	37
Situação Patrimonial Líquida do Estado (1 Jan)	54	69
Ajustamento do Saldo inicial do ano		
Retorno Em Dinheiro Para CFET		-36
Adiantamento	16	16
Contas a receber		
Contas a pagar		
Salário Pre-Pago	-1	
Retenção		
Situação Patrimonial Líquida do Estado (31 Dez)	452	86
Representado por:		
Pagamento em Dinheiro Pendente	-1	-5
Contas a Receber do Banco	4	
Dinheiro no banco	449	59
Saldo em dinheiro no fim do ano (31 Dez)	452	54

Autoriedade de Aviação Civil de Timor-Leste, I.P.	2021 (US\$'000)
Receitas	
Apoio Orçamental	880
Empréstimos de Terceiros	
Receita da Agência Autónoma	
Outras Receitas	1
Juros Bancários	
Segurança Social	-1
Total Receitas	879
Despesas	
Pagamento a outras entidades	
Salários e vencimentos	226
Bens e Serviços	210
Total de Pagamentos Operacionais	436
Transferências de Benefícios Pessoais	
Outros pagamentos de transferência	
Pagamento Total de Transferências	0
Capital Menor	191
Capital do Desenvolvimento	
Despesas Totais de Capital	191
Pagamentos totais para atividades orçamentárias	627
Ajustamento do Ano Anterior	
Excedente de caixa / déficit por ano	252
Situação Patrimonial Líquida do Estado (1 Jan)	
Ajustamento do Saldo inicial do ano	
Retorno Em Dinheiro Para CFET	
Adiantamento	-3
Contas a receber	
Contas a pagar	
Salário Pre-Pago	-1
Retenção	
Situação Patrimonial Líquida do Estado (31 Dez)	248
Representado por:	
Pagamento em Dinheiro Pendente	0
Dinheiro no banco	249
Saldo em dinheiro no fim do ano (31 Dez)	248

Nota: Não há dados comparativos de 2020 para a Autoriedade de Aviação Civil de Timor-Leste porque esta foi estabelecida como OSFA em 2021

Autoriedade Nacional de Água e Saneamento	2021 (US\$'000)
Receitas	
Apoio Orçamental	556
Empréstimos de Terceiros	
Receita da Agência Autónoma	
Outras Receitas	
Juros Bancários	
Segurança Social	
Total Receitas	556
Despesas	
Pagamento a outras entidades	
Salários e vencimentos	239
Bens e Serviços	120
Total de Pagamentos Operacionais	359
Transferências de Benefícios Pessoais	
Outros pagamentos de transferência	
Pagamento Total de Transferências	0
Capital Menor	131
Capital do Desenvolvimento	
Despesas Totais de Capital	131
Pagamentos totais para atividades orçamentárias	490
Ajustamento do Ano Anterior	0
Excedente de caixa / déficit por ano	66
Situação Patrimonial Líquida do Estado (1 Jan)	
Ajustamento do Saldo inicial do ano	
Retorno Em Dinheiro Para CFET	
Adiantamento	
Contas a receber	
Contas a pagar	
Retenção	
Situação Patrimonial Líquida do Estado (31 Dez)	66
Representado por:	
Pagamento em Dinheiro Pendente	-1
Dinheiro no banco	67
Saldo em dinheiro no fin do ano (31 Dez)	66

Nota: Não há dados comparativos de 2020 para a Autoriedade Nacional de Água e Saneamento porque esta foi estabelecida como OSFA em 2021

Autoriedade Nacional para a Eletricidade I.P	2021 (US\$'000)
Receitas	
Apoio Orçamental	443
Empréstimos de Terceiros	
Receita da Agência Autónoma	
Outras Receitas	
Juros Bancários	
Segurança Social	
Total Receitas	443
Despesas	
Pagamento a outras entidades	
Salários e vencimentos	221
Bens e Serviços	37
Total de Pagamentos Operacionais	257
Transferências de Benefícios Pessoais	
Outros pagamentos de transferência	
Pagamento Total de Transferências	0
Capital Menor	
Capital do Desenvolvimento	
Despesas Totais de Capital	0
Pagamentos totais para atividades orçamentárias	257
Ajustamento do Ano Anterior	
Excedente de caixa / déficit por ano	186
Situação Patrimonial Líquida do Estado (1 Jan)	
Ajustamento do Saldo inicial do ano	
Retorno Em Dinheiro Para CFET	
Adiantamento	
Contas a receber	
Contas a pagar	
Retenção	
Situação Patrimonial Líquida do Estado (31 Dez)	186
Representado por:	
Pagamento em Dinheiro Pendente	-1
Dinheiro no banco	186
Saldo em dinheiro no fin do ano (31 Dez)	186

Nota: Não há dados comparativos de 2020 para a Autoriedade Nacional para a Eletricidade I.P porque foi esta estabelecida como OSFA em 2021.

Centro Nacional Chega	2021 (US\$'000)
Receitas	
Apoio Orçamental	3.166
Empréstimos de Terceiros	
Receita da Agência Autónoma	
Outras Receitas	0
Juros Bancários	
Segurança Social	2
Total Receitas	3.168
Despesas	
Pagamento a outras entidades	
Salários e vencimentos	622
Bens e Serviços	518
Total de Pagamentos Operacionais	1.139
Transferências de Benefícios Pessoais	
Outros pagamentos de transferência	461
Pagamento Total de Transferências	461
Capital Menor	232
Capital do Desenvolvimento	96
Despesas Totais de Capital	328
Pagamentos totais para atividades orçamentárias	1.929
Ajustamento do Ano Anterior	-11
Excedente de caixa / déficit por ano	1.239
Situação Patrimonial Líquida do Estado (1 Jan)	
Ajustamento do Saldo inicial do ano	
Retorno Em Dinheiro Para CFET	
Adiantamento	-20
Contas a receber	
Contas a pagar	
Retenção	7
Situação Patrimonial Líquida do Estado (31 Dez)	1.215
Representado por:	
Pagamento em Dinheiro Pendente	-1
Contas a Receber do Banco	9
Dinheiro no banco	1.207
Saldo em dinheiro no fim do ano (31 Dez)	1.215

Nota: Não há dados comparativos de 2020 para o Centro Nacional Chega porque este foi estabelecido como OSFA em 2021

Inspeção-Geral do Trabalho	2021 (US\$'000)
Receitas	
Apoio Orçamental	470
Empréstimos de Terceiros	
Receita da Agência Autónoma	
Outras Receitas	0
Juros Bancários	
Segurança Social	0
Total Receitas	471
Despesas	
Pagamento a outras entidades	
Salários e vencimentos	275
Bens e Serviços	162
Total de Pagamentos Operacionais	437
Transferências de Benefícios Pessoais	
Outros pagamentos de transferência	
Pagamento Total de Transferências	0
Capital Menor	
Capital do Desenvolvimento	
Despesas Totais de Capital	0
Pagamentos totais para atividades orçamentárias	437
Ajustamento do Ano Anterior	
Excedente de caixa / déficit por ano	33
Situação Patrimonial Líquida do Estado (1 Jan)	
Ajustamento do Saldo inicial do ano	
Retorno Em Dinheiro Para CFET	
Adiantamento	
Contas a receber	
Contas a pagar	
Retenção	
Situação Patrimonial Líquida do Estado (31 Dez)	33
Representado por:	
Pagamento em Dinheiro Pendente	-1
Dinheiro no banco	34
Saldo em dinheiro no fin do ano (31 Dez)	33

Nota: Não há dados comparativos de 2020 para a Inspeção-Geral do Trabalho porque esta foi estabelecida como OSFA em 2021

Instituto Nacional de Ciências e Tecnologia	2021 (US\$'000)
Receitas	
Apoio Orçamental	574
Empréstimos de Terceiros	
Receita da Agência Autónoma	
Outras Receitas	0
Juros Bancários	
Segurança Social	0
Total Receitas	575
Despesas	
Pagamento a outras entidades	-7
Salários e vencimentos	85
Bens e Serviços	387
Total de Pagamentos Operacionais	465
Transferências de Benefícios Pessoais	
Outros pagamentos de transferência	
Pagamento Total de Transferências	-
Capital Menor	43
Capital do Desenvolvimento	
Despesas Totais de Capital	43
Pagamentos totais para atividades orçamentárias	509
Ajustamento do Ano Anterior	
Excedente de caixa / déficit por ano	66
Situação Patrimonial Líquida do Estado (1 Jan)	
Ajustamento do Saldo inicial do ano	0
Retorno Em Dinheiro Para CFET	
Adiantamento	-1
Contas a receber	
Contas a pagar	
Salário Pre-Pago	-1
Retenção	5
Situação Patrimonial Líquida do Estado (31 Dez)	70
Representado por:	
Pagamento em Dinheiro Pendente	0
Dinheiro no banco	70
Saldo em dinheiro no fim do ano (31 Dez)	70

Nota: Não há dados comparativos de 2020 para o Instituto Nacional de Ciências e Tecnologia porque este foi estabelecido como OSFA em 2021

Imprensa Nacional de Timor-Leste	2021 (US\$'000)
Receitas	
Apoio Orçamental	448
Empréstimos de Terceiros	
Receita da Agência Autónoma	
Outras Receitas	365
Juros Bancários	
Segurança Social	
Total Receitas	813
Despesas	
Pagamento a outras entidades	
Salários e vencimentos	163
Bens e Serviços	236
Total de Pagamentos Operacionais	399
Transferências de Benefícios Pessoais	
Outros pagamentos de transferência	
Pagamento Total de Transferências	0
Capital Menor	
Capital do Desenvolvimento	
Despesas Totais de Capital	0
Pagamentos totais para atividades orçamentárias	399
Ajustamento do Ano Anterior	
Excedente de caixa / déficit por ano	414
Situação Patrimonial Líquida do Estado (1 Jan)	
Ajustamento do Saldo inicial do ano	0
Retorno Em Dinheiro Para CFET	
Adiantamento	
Contas a receber	
Contas a pagar	
Salário Pre-Pago	0
Retenção	
Situação Patrimonial Líquida do Estado (31 Dez)	414
Representado por:	
Pagamento em Dinheiro Pendente	0
Dinheiro no banco	414
Saldo em dinheiro no fin do ano (31 Dez)	414

Nota: Não há dados comparativos de 2020 para a Imprensa Nacional de Timor-Leste porque esta foi estabelecida como OSFA em 2021

Instituto Para a Qualidade de Timor-Leste	2021 (US\$'000)
Receitas	
Apoio Orçamental	1.378
Empréstimos de Terceiros	
Receita da Agência Autónoma	
Outras Receitas	
Juros Bancários	
Segurança Social	
Total Receitas	1.378
Despesas	
Pagamento a outras entidades	
Salários e vencimentos	18
Bens e Serviços	226
Total de Pagamentos Operacionais	244
Transferências de Benefícios Pessoais	
Outros pagamentos de transferência	1.000
Pagamento Total de Transferências	1.000
Capital Menor	7
Capital do Desenvolvimento	
Despesas Totais de Capital	7
Pagamentos totais para atividades orçamentárias	1.250
Ajustamento do Ano Anterior	
Excedente de caixa / déficit por ano	128
Situação Patrimonial Líquida do Estado (1 Jan)	
Ajustamento do Saldo inicial do ano	
Retorno Em Dinheiro Para CFET	
Adiantamento	
Contas a receber	
Contas a pagar	
Salário Pre-Pago	-1
Retenção	
Situação Patrimonial Líquida do Estado (31 Dez)	127
Representado por:	
Pagamento em Dinheiro Pendente	-1.000
Contas a Receber do Banco	689
Dinheiro no banco	438
Saldo em dinheiro no fim do ano (31 Dez)	127

Nota: Não há dados comparativos de 2020 para o Instituto para a Qualidade de Timor-Leste porque este foi estabelecido como OSFA em 2021

TATOLI	2021 (US\$'000)
Receitas	
Apoio Orçamental	680
Empréstimos de Terceiros	
Receita da Agência Autónoma	
Outras Receitas	
Juros Bancários	
Segurança Social	
Total Receitas	680
Despesas	
Pagamento a outras entidades	
Salários e vencimentos	
Bens e Serviços	517
Total de Pagamentos Operacionais	517
Transferências de Benefícios Pessoais	
Outros pagamentos de transferência	
Pagamento Total de Transferências	0
Capital Menor	49
Capital do Desenvolvimento	
Despesas Totais de Capital	49
Pagamentos totais para atividades orçamentárias	566
Ajustamento do Ano Anterior	
Excedente de caixa / déficit por ano	114
Situação Patrimonial Líquida do Estado (1 Jan)	
Ajustamento do Saldo inicial do ano	1
Retorno Em Dinheiro Para CFET	
Adiantamento	-6
Contas a receber	
Contas a pagar	
Salário Pre-Pago	-2
Retenção	
Situação Patrimonial Líquida do Estado (31 Dez)	107
Representado por:	
Pagamento em Dinheiro Pendente	0
Dinheiro no banco	107
Saldo em dinheiro no fim do ano (31 Dez)	107

Nota: Não há dados comparativos de 2020 para a TATOLI porque esta foi estabelecida como OSFA em 2021

Agência de Tecnologia de Informação e COmunicação, I.P. – TIC TIMOR	2021 (US\$'000)
Receitas	
Apoio Orçamental	3.011
Empréstimos de Terceiros	
Receita da Agência Autónoma	
Outras Receitas	
Juros Bancários	
Segurança Social	
Total Receitas	3.011
Despesas	
Pagamento a outras entidades	
Salários e vencimentos	
Bens e Serviços	1.754
Total de Pagamentos Operacionais	1.754
Transferências de Benefícios Pessoais	
Outros pagamentos de transferência	
Pagamento Total de Transferências	0
Capital Menor	445
Capital do Desenvolvimento	
Despesas Totais de Capital	445
Pagamentos totais para atividades orçamentárias	2.198
Ajustamento do Ano Anterior	
Excedente de caixa / déficit por ano	813
Situação Patrimonial Líquida do Estado (1 Jan)	
Ajustamento do Saldo inicial do ano	
Retorno Em Dinheiro Para CFET	
Adiantamento	
Contas a receber	
Contas a pagar	
Retenção	
Situação Patrimonial Líquida do Estado (31 Dez)	813
Representado por:	
Pagamento em Dinheiro Pendente	-43
Dinheiro no banco	856
Saldo em dinheiro no fin do ano (31 Dez)	813

Nota: Não há dados comparativos de 2020 para a Agência de Tecnologia de Informação e COmunicação, I.P. – TIC TIMOR porque esta foi estabelecida como OSFA em 2021

Serviço Nacional Ambulância e Emergência Médica	2021 (US\$'000)
Receitas	
Apoio Orçamental	950
Empréstimos de Terceiros	
Receita da Agência Autónoma	1
Outras Receitas	
Juros Bancários	
Segurança Social	
Total Receitas	951
Despesas	
Pagamento a outras entidades	
Salários e vencimentos	50
Bens e Serviços	596
Total de Pagamentos Operacionais	645
Transferências de Benefícios Pessoais	
Outros pagamentos de transferência	
Pagamento Total de Transferências	0
Capital Menor	185
Capital do Desenvolvimento	
Despesas Totais de Capital	185
Pagamentos totais para atividades orçamentárias	830
Ajustamento do Ano Anterior	
Excedente de caixa / déficit por ano	121
Situação Patrimonial Líquida do Estado (1 Jan)	0
Ajustamento do Saldo inicial do ano	
Retorno Em Dinheiro Para CFET	
Adiantamento	-21
Contas a receber	
Contas a pagar	
Retenção	
Situação Patrimonial Líquida do Estado (31 Dez)	100
Representado por:	
Pagamento em Dinheiro Pendente	-74
Dinheiro no banco	174
Saldo em dinheiro no fim do ano (31 Dez)	100

Nota: Não há dados comparativos de 2020 para o Serviço Nacional de Ambulância e Emergência Médica porque este foi estabelecido como OSFA em 2021

Instituto Politécnico Betano	2021 (US\$'000)
Receitas	
Apoio Orçamental	1.341
Empréstimos de Terceiros	
Receita da Agência Autónoma	
Outras Receitas	1
Juros Bancários	
Segurança Social	
Total Receitas	1.342
Despesas	
Pagamento a outras entidades	
Salários e vencimentos	308
Bens e Serviços	475
Total de Pagamentos Operacionais	784
Transferências de Benefícios Pessoais	
Outros pagamentos de transferência	
Pagamento Total de Transferências	0
Capital Menor	103
Capital do Desenvolvimento	
Despesas Totais de Capital	103
Pagamentos totais para atividades orçamentárias	886
Ajustamento do Ano Anterior	
Excedente de caixa / déficit por ano	456
Situação Patrimonial Líquida do Estado (1 Jan)	0
Ajustamento do Saldo inicial do ano	
Retorno Em Dinheiro Para CFET	
Adiantamento	-1
Contas a receber	
Contas a pagar	
Salário Pre-Pago	0
Retenção	
Situação Patrimonial Líquida do Estado (31 Dez)	455
Representado por:	
Pagamento em Dinheiro Pendente	-1
Contas a Receber do Banco	0
Dinheiro no banco	456
Saldo em dinheiro no fim do ano (31 Dez)	455

Nota: Não há dados comparativos de 2020 para Instituto Politécnico Betano porque foi estabelecido como OSFA em 2021

Demonstração de Receitas e Pagamentos de Caixa dos Municípios

Administração Municipal de Aileu	2021 (US\$'000)	2020 (US\$'000)
Receitas		
Apoio Orçamental	3.083	1.621
Receita da Agência Autónoma / Municipio		0
Outras Receitas		0
Juros Bancários		0
Segurança Social		
Total Receitas	3.083	1.621
Despesas		
Pagamento a outras entidades		
Salários e vencimentos	714	689
Contigência Salários e vencimentos		
Bens e Serviços	626	459
Contigência Bens e Serviços		
Total de Pagamentos Operacionais	1.340	1.147
Transferências de Benefícios Pessoais	410	424
Outros pagamentos de transferência	294	44
Pagamento Total de Transferências	704	468
Capital Menor	193	0
Capital do Desenvolvimento	209	0
Despesas Totais de Capital	402	0
Pagamentos totais para atividades orçamentárias	2.447	1.615
Ajustamento Ano Anterior	4	24
Aumento / (Diminuição) de Caixa	637	6
Situação Patrimonial Líquida do Estado (1 Jan)	90	98
Ajustamento do Saldo inicial do ano		-1
Retorno Em Dinheiro Para CFET		
Adiantamento	-365	
Contas a receber		
Contas a pagar		
Salário Pre-Pago		
Retenção		
Balanco da caixa no fin do ano (31 Dez)	365	127
Representado por:		
Pagamento em Dinheiro Pendente	-2	-9
Dinheiro no banco	368	99
Saldo em dinheiro no fin do ano (31 Dez)	365	90

Administração Municipal de Ainaro	2021 (US\$'000)	2020 (US\$'000)
Receitas		
Apoio Orçamental	3.566	1.922
Receita da Agência Autónoma / Municipio		0
Outras Receitas		0
Juros Bancários		0
Segurança Social		
Total Receitas	3.566	1.922
Despesas		
Pagamento a outras entidades		
Salários e vencimentos	897	862
Contigência Salários e vencimentos		
Bens e Serviços	762	481
Contigência Bens e Serviços		
Total de Pagamentos Operacionais	1.659	1.344
Transferências de Benefícios Pessoais	368	410
Outros pagamentos de transferência	185	0
Pagamento Total de Transferências	553	410
Capital Menor	169	0
Capital do Desenvolvimento	64	0
Despesas Totais de Capital	232	0
Pagamentos totais para atividades orçamentárias	2.445	1.754
Ajustamento Ano Anterior	-78	0
Aumento / (Diminuição) de Caixa	1.121	168
Situação Patrimonial Líquida do Estado (1 Jan)	106	813
Ajustamento do Saldo inicial do ano	75	-797
Retorno Em Dinheiro Para CFET		
Adiantamento	-533	-77
Contas a receber		
Contas a pagar		
Salário Pre-Pago		
Retenção		
Balanco da caixa no fin do ano (31 Dez)	692	106
Representado por:		
Pagamento em Dinheiro Pendente	-3	-38
Dinheiro no banco	695	143
Saldo em dinheiro no fin do ano (31 Dez)	692	106

Administração Municipal de Baucau	2021 (US\$'000)	2020 (US\$'000)
Receitas		
Apoio Orçamental	5.412	2.938
Receita da Agência Autónoma / Municipio		0
Outras Receitas	399	0
Juros Bancários		0
Segurança Social		
Total Receitas	5.811	2.938
Despesas		
Pagamento a outras entidades		
Salários e vencimentos	1.383	1.293
Contigência Salários e vencimentos		
Bens e Serviços	913	699
Contigência Bens e Serviços		
Total de Pagamentos Operacionais	2.297	1.992
Transferências de Benefícios Pessoais	823	821
Outros pagamentos de transferência	1.003	130
Pagamento Total de Transferências	1.825	951
Capital Menor	410	0
Capital do Desenvolvimento	233	0
Despesas Totais de Capital	643	0
Pagamentos totais para atividades orçamentárias	4.765	2.943
Ajustamento Ano Anterior	-47	
Aumento / (Diminuição) de Caixa	1.046	-5
Situação Patrimonial Líquida do Estado (1 Jan)	92	103
Ajustamento do Saldo inicial do ano	7	
Retorno Em Dinheiro Para CFET		
Adiantamento	-50	-7
Contas a receber		
Contas a pagar		
Salário Pre-Pago		
Retenção		
Balanco da caixa no fin do ano (31 Dez)	1.048	92
Representado por:		
Pagamento em Dinheiro Pendente	-17	-36
Dinheiro no banco	1.065	128
Saldo em dinheiro no fin do ano (31 Dez)	1.048	92

Autoridade Municipal de Bobonaro	2021 (US\$'000)	2020 (US\$'000)
Receitas		
Apoio Orçamental	4.883	2.466
Receita da Agência Autónoma / Municipio		0
Outras Receitas		0
Juros Bancários		0
Segurança Social	0	
Total Receitas	4.883	2.466
Despesas		
Pagamento a outras entidades		
Salários e vencimentos	1.231	1.239
Contigência Salários e vencimentos		
Bens e Serviços	792	523
Contigência Bens e Serviços		
Total de Pagamentos Operacionais	2.023	1.761
Transferências de Benefícios Pessoais	661	602
Outros pagamentos de transferência	970	98
Pagamento Total de Transferências	1.632	700
Capital Menor	474	0
Capital do Desenvolvimento	80	0
Despesas Totais de Capital	554	0
Pagamentos totais para atividades orçamentárias	4.208	2.462
Ajustamento Ano Anterior	6	
Aumento / (Diminuição) de Caixa	675	5
Situação Patrimonial Líquida do Estado (1 Jan)	49	118
Ajustamento do Saldo inicial do ano	2	-74
Retorno Em Dinheiro Para CFET		
Adiantamento	-13	
Contas a receber		
Contas a pagar		
Salário Pre-Pago	-3	
Retenção		
Balanco da caixa no fin do ano (31 Dez)	716	49
Representado por:		
Pagamento em Dinheiro Pendente	-4	-16
Dinheiro no banco	720	65
Saldo em dinheiro no fin do ano (31 Dez)	716	49

Administração Municipal de Covalima	2021 (US\$'000)	2020 (US\$'000)
Receitas		
Apoio Orçamental	4.391	2.090
Receita da Agência Autónoma / Municipio		0
Outras Receitas		0
Juros Bancários		0
Segurança Social		
Total Receitas	4.391	2.090
Despesas		
Pagamento a outras entidades		
Salários e vencimentos	1.165	1.096
Contigência Salários e vencimentos		
Bens e Serviços	1.016	467
Contigência Bens e Serviços		
Total de Pagamentos Operacionais	2.181	1.563
Transferências de Benefícios Pessoais	428	429
Outros pagamentos de transferência	857	65
Pagamento Total de Transferências	1.285	493
Capital Menor	440	0
Capital do Desenvolvimento	79	0
Despesas Totais de Capital	519	0
Pagamentos totais para atividades orçamentárias	3.985	2.056
Ajustamento Ano Anterior	-1	
Aumento / (Diminuição) de Caixa	405	34
Situação Patrimonial Líquida do Estado (1 Jan)	58	53
Ajustamento do Saldo inicial do ano		-29
Retorno Em Dinheiro Para CFET		
Adiantamento	0	
Contas a receber		
Contas a pagar		
Salário Pre-Pago	-1	
Retenção		
Balanco da caixa no fin do ano (31 Dez)	461	58
Representado por:		
Pagamento em Dinheiro Pendente	-4	-19
Dinheiro no banco	465	77
Saldo em dinheiro no fin do ano (31 Dez)	461	58

Autoridade Municipal de Díli	2021 (US\$'000)	2020 (US\$'000)
Receitas		
Apoio Orçamental	7.880	5.203
Receita da Agência Autónoma / Município		0
Outras Receitas	3	0
Juros Bancários		0
Segurança Social		
Total Receitas	7.883	5.203
Despesas		
Pagamento a outras entidades		
Salários e vencimentos	2.081	1.810
Contingência Salários e vencimentos		
Bens e Serviços	2.608	2.648
Contingência Bens e Serviços	60	
Total de Pagamentos Operacionais	4.748	4.459
Transferências de Benefícios Pessoais	732	555
Outros pagamentos de transferência	659	153
Pagamento Total de Transferências	1.390	708
Capital Menor	532	0
Capital do Desenvolvimento	82	0
Despesas Totais de Capital	614	0
Pagamentos totais para atividades orçamentárias	6.752	5.166
Ajustamento Ano Anterior	-58	
Aumento / (Diminuição) de Caixa	1.131	37
Situação Patrimonial Líquida do Estado (1 Jan)	-12	-18
Ajustamento do Saldo inicial do ano	18	-31
Retorno Em Dinheiro Para CFET		
Adiantamento		
Contas a receber		
Contas a pagar		
Salário Pre-Pago	-1	
Retenção		
Balanco da caixa no fim do ano (31 Dez)	1.078	-12
Representado por:		
Pagamento em Dinheiro Pendente	-7	-179
Dinheiro no banco	1.086	167
Saldo em dinheiro no fim do ano (31 Dez)	1.078	-12

Autoridade Municipal de Ermera	2021 (US\$'000)	2020 (US\$'000)
Receitas		
Apoio Orçamental	4.574	2.244
Receita da Agência Autónoma / Municipio		0
Outras Receitas		0
Juros Bancários		0
Segurança Social		
Total Receitas	4.574	2.244
Despesas		
Pagamento a outras entidades		
Salários e vencimentos	851	861
Contigência Salários e vencimentos		
Bens e Serviços	633	484
Contigência Bens e Serviços		
Total de Pagamentos Operacionais	1.484	1.345
Transferências de Benefícios Pessoais	783	781
Outros pagamentos de transferência	1.172	111
Pagamento Total de Transferências	1.954	892
Capital Menor	287	0
Capital do Desenvolvimento	179	0
Despesas Totais de Capital	466	0
Pagamentos totais para atividades orçamentárias	3.905	2.237
Ajustamento Ano Anterior	1	
Aumento / (Diminuição) de Caixa	670	7
Situação Patrimonial Líquida do Estado (1 Jan)	48	553
Ajustamento do Saldo inicial do ano	0	-512
Retorno Em Dinheiro Para CFET		
Adiantamento		
Contas a receber		
Contas a pagar		
Salário Pre-Pago	-1	
Retenção		
Balanco da caixa no fin do ano (31 Dez)	718	48
Representado por:		
Pagamento em Dinheiro Pendente	-3	-82
Dinheiro no banco	721	130
Saldo em dinheiro no fin do ano (31 Dez)	718	48

Administração Municipal de Liquiçá	2021 (US\$'000)	2020 (US\$'000)
Receitas		
Apoio Orçamental	3.441	1.611
Receita da Agência Autónoma / Municipio		0
Outras Receitas		0
Juros Bancários		0
Segurança Social		
Total Receitas	3.441	1.611
Despesas		
Pagamento a outras entidades		
Salários e vencimentos	815	809
Contigência Salários e vencimentos		
Bens e Serviços	629	389
Contigência Bens e Serviços		
Total de Pagamentos Operacionais	1.444	1.198
Transferências de Benefícios Pessoais	370	370
Outros pagamentos de transferência	523	48
Pagamento Total de Transferências	893	418
Capital Menor	183	0
Capital do Desenvolvimento	86	0
Despesas Totais de Capital	269	0
Pagamentos totais para atividades orçamentárias	2.606	1.616
Ajustamento Ano Anterior	-45	0
Aumento / (Diminuição) de Caixa	834	-5
Situação Patrimonial Líquida do Estado (1 Jan)	59	151
Ajustamento do Saldo inicial do ano	0	-90
Retorno Em Dinheiro Para CFET		
Adiantamento	29	3
Contas a receber		
Contas a pagar		
Salário Pre-Pago	-1	
Retenção		
Balanco da caixa no fin do ano (31 Dez)	876	59
Representado por:		
Pagamento em Dinheiro Pendente	-3	-14
Dinheiro no banco	879	73
Saldo em dinheiro no fin do ano (31 Dez)	876	59

Administração Municipal de Lautém	2021 (US\$'000)	2020 (US\$'000)
Receitas		
Apoio Orçamental	4.256	2.422
Receita da Agência Autónoma / Municipio		0
Outras Receitas	1	0
Juros Bancários		0
Segurança Social		
Total Receitas	4.257	2.422
Despesas		
Pagamento a outras entidades		
Salários e vencimentos	1.121	1.101
Contigência Salários e vencimentos		
Bens e Serviços	1.127	686
Contigência Bens e Serviços		
Total de Pagamentos Operacionais	2.248	1.787
Transferências de Benefícios Pessoais	488	456
Outros pagamentos de transferência	700	71
Pagamento Total de Transferências	1.188	526
Capital Menor	178	0
Capital do Desenvolvimento	79	0
Despesas Totais de Capital	258	0
Pagamentos totais para atividades orçamentárias	3.694	2.314
Ajustamento Ano Anterior	-7	0
Aumento / (Diminuição) de Caixa	564	108
Situação Patrimonial Líquida do Estado (1 Jan)	164	444
Ajustamento do Saldo inicial do ano	-4	-387
Retorno Em Dinheiro Para CFET		
Adiantamento	-1	-1
Contas a receber		
Contas a pagar		
Salário Pre-Pago		
Retenção		
Balanco da caixa no fin do ano (31 Dez)	715	164
Representado por:		
Pagamento em Dinheiro Pendente	-4	-40
Dinheiro no banco	719	204
Saldo em dinheiro no fin do ano (31 Dez)	715	164

Administração Municipal de Manatuto	2021 (US\$'000)	2020 (US\$'000)
Receitas		
Apoio Orçamental	3.993	2.107
Receita da Agência Autónoma / Municipio		0
Outras Receitas		0
Juros Bancários		0
Segurança Social		
Total Receitas	3.993	2.107
Despesas		
Pagamento a outras entidades		
Salários e vencimentos	903	884
Contigência Salários e vencimentos		
Bens e Serviços	1.181	746
Contigência Bens e Serviços		
Total de Pagamentos Operacionais	2.085	1.630
Transferências de Benefícios Pessoais	448	351
Outros pagamentos de transferência	645	26
Pagamento Total de Transferências	1.093	377
Capital Menor	380	0
Capital do Desenvolvimento	130	0
Despesas Totais de Capital	510	0
Pagamentos totais para atividades orçamentárias	3.687	2.007
Ajustamento Ano Anterior	-57	
Aumento / (Diminuição) de Caixa	306	99
Situação Patrimonial Líquida do Estado (1 Jan)	75	50
Ajustamento do Saldo inicial do ano	57	9
Retorno Em Dinheiro Para CFET		
Adiantamento	-28	-81
Contas a receber		
Contas a pagar		
Salário Pre-Pago	0	
Retenção		
Balanco da caixa no fin do ano (31 Dez)	352	77
Representado por:		
Pagamento em Dinheiro Pendente	-4	-57
Dinheiro no banco	356	132
Saldo em dinheiro no fin do ano (31 Dez)	352	75

Administração Municipal de Manufahi	2020 (US\$'000)	2020 (US\$'000)
Receitas		
Apoio Orçamental	3.988	2.043
Receita da Agência Autónoma / Municipio		0
Outras Receitas		0
Juros Bancários		0
Segurança Social		
Total Receitas	3.988	2.044
Despesas		
Pagamento a outras entidades		
Salários e vencimentos	1.050	1.054
Contigência Salários e vencimentos		
Bens e Serviços	714	517
Contigência Bens e Serviços		
Total de Pagamentos Operacionais	1.764	1.571
Transferências de Benefícios Pessoais	392	428
Outros pagamentos de transferência	725	51
Pagamento Total de Transferências	1.116	479
Capital Menor	110	0
Capital do Desenvolvimento		0
Despesas Totais de Capital	110	0
Pagamentos totais para atividades orçamentárias	2.990	2.050
Ajustamento Ano Anterior	-14	
Aumento / (Diminuição) de Caixa	999	-6
Situação Patrimonial Líquida do Estado (1 Jan)	25	43
Ajustamento do Saldo inicial do ano	13	-1
Retorno Em Dinheiro Para CFET		
Adiantamento	-3	-11
Contas a receber		
Contas a pagar		
Salário Pre-Pago		
Retenção		
Balanco da caixa no fin do ano (31 Dez)	1.019	25
Representado por:		
Pagamento em Dinheiro Pendente	-4	-84
Dinheiro no banco	1.022	109
Saldo em dinheiro no fin do ano (31 Dez)	1.019	25

Administração Municipal de Viqueque	2021 (US\$'000)	2020 (US\$'000)
Receitas		
Apoio Orçamental	3.827	2.175
Receita da Agência Autónoma / Municipio		0
Outras Receitas		0
Juros Bancários		0
Segurança Social		
Total Receitas	3.827	2.175
Despesas		
Pagamento a outras entidades		
Salários e vencimentos	984	974
Contigência Salários e vencimentos		
Bens e Serviços	704	465
Contigência Bens e Serviços		
Total de Pagamentos Operacionais	1.688	1.439
Transferências de Benefícios Pessoais	629	629
Outros pagamentos de transferência	732	75
Pagamento Total de Transferências	1.361	704
Capital Menor	163	0
Capital do Desenvolvimento	183	0
Despesas Totais de Capital	346	0
Pagamentos totais para atividades orçamentárias	3.396	2.143
Ajustamento Ano Anterior		
Aumento / (Diminuição) de Caixa	432	32
Situação Patrimonial Líquida do Estado (1 Jan)	80	56
Ajustamento do Saldo inicial do ano		-9
Retorno Em Dinheiro Para CFET		
Adiantamento		
Contas a receber		
Contas a pagar		
Salário Pre-Pago	-3	
Retenção		
Balanco da caixa no fin do ano (31 Dez)	508	80
Representado por:		
Pagamento em Dinheiro Pendente	-3	-15
Dinheiro no banco	512	95
Saldo em dinheiro no fin do ano (31 Dez)	508	80

Notas às Demonstrações Financeiras

1. Política Contabilística

Bases de preparação

O artigo 45.º da Lei n.º 13/2009, de 21 de outubro, Lei de Orçamento e Gestão Financeira, alterada pela Lei n.º 9/2011, de 17 de agosto, e pela Lei n.º 3/2013, de 7 de agosto estabelece que o Ministério das Finanças apresentará a Conta Geral do Estado. Consequentemente, estas demonstrações financeiras foram preparadas de acordo com a Norma Internacional de Contabilidade do Setor Público - Relato Financeiro na Contabilidade na base de Caixa ("NICSP Base de Caixa"), Parte 1. A norma exige que transações e saldos de Caixa entre entidades dentro do Fundo Consolidado sejam eliminados.

As políticas contabilísticas foram aplicadas de forma consistente ao longo do ano.

Devido ao arredondamento para milhares ("000") dos detalhes financeiros deste relatório, determinados acréscimos e subtrações podem variar em valor financeiro de +/- 2.

Entidade relatora

As demonstrações financeiras são para o Governo da República Democrática de Timor-Leste e compreendem o Conjunto de Entidades Governamentais:

- Ministérios do governo central representando a entidade principal de relato - O Fundo Consolidado de Timor-Leste
- OSFA (Agências com e sem receitas próprias), conforme determinado pelo Parlamento Nacional e Municípios e listado na Nota 2.
- Fundos Especiais (FI e FDCH), conforme listado na Nota 2

As seguintes entidades não fazem parte da entidade que relata e são excluídas destas demonstrações financeiras na medida em que são constituídas sob leis separadas que exigem que se reportem diretamente ao Parlamento Nacional:

- O Fundo Petrolífero de Timor-Leste
- Banco Central de Timor-Leste (BCTL)
- TIMOR GAP E.P.
- Banco Nacional de Comércio de Timor-Leste (BNCTL)
- Autoridade Nacional do Petróleo e dos Minerais de Timor-Leste (ANPM)
- Instituto de Petróleo e Geologia (IPG)
- Rádio e Televisão de Timor-Leste (RTTL)
- Administração de Aeroportos e Navegação Aérea de Timor-Leste

Quando disponíveis, as Demonstrações de Resultados, Posição Financeira, Fluxos de Caixa e Alterações nos Fluxos de Capital encontram-se anexadas para informação ou os respetivos *website* onde esta informação está disponível para o ano terminado em 31 de dezembro de 2021 estão indicados.

Além das demonstrações do Fundo Consolidado e do conjunto de Entidades Governamentais individuais, as declarações agregadas do conjunto das Entidades Governamentais também foram incluídas neste relatório. Isso fornece um resumo abrangente de todas as operações do Governo para o exercício encerrado em 31 de dezembro de 2021.

Moeda de Relato

Todos os valores são informados em dólares americanos ("US \$") e, a menos que especificado de outra forma, são apresentados em US \$ '000 (milhares).

Caixa

Caixa compreende dinheiro em Caixa, depósitos à ordem e à vista em bancos (após o processo de reconciliação), e equivalentes de Caixa, incluindo adiantamentos não quitados. A Lei de Orçamento e Gestão Financeira (Lei nº 13/2009, de 21 de outubro) estabelece, no artigo 15.º os requisitos para o funcionamento das contas bancárias oficiais.

Todas as contas bancárias oficiais do governo devem ser autorizadas pelo Tesouro. Cada entidade governamental deve operar uma conta ou subconta no Banco Central de Timor-Leste. As agências autônomas podem também, por razões operacionais, operar contas bancárias oficiais "apenas de cobrança" em bancos comerciais ou quando autorizado pelo Tesouro. Todos os saldos de receitas em banco comerciais devem ser transferidos para a respectiva conta da entidade governamental no Banco Central com o mínimo de atraso.

Para facilitar uma gestão de Caixa eficaz e eficiente, o Governo de Timor-Leste opera um conceito de Conta Única do Tesouro, em que todas as contas bancárias autorizadas no Banco Central são agregadas e representam o saldo total de Caixa do Governo.

Disponibilidades e equivalentes a dinheiro incluem dinheiro de Caixa e adiantamentos a distritos, embaixadas e agências e representam o Saldo de Caixa real disponível no final do ano. Os adiantamentos quitados e devolvidos ao Tesouro após o final do exercício foram ajustados pela redução do adiantamento relevante. Devoluções de adiantamentos não gastos depositados no banco são registadas na conta corrente e reportadas com base na data de recebimento. O montante não gasto de adiantamentos depositados em bancos após 31 de dezembro, mas antes da finalização das demonstrações financeiras, é ajustado contra adiantamentos antes do final do exercício e transportado como equivalentes de Caixa para compensar os depósitos relacionados no ano seguinte para atender ao regime de Caixa.

Recebimentos

A Demonstração de Recebimentos e Pagamentos em Dinheiro regista os fundos depositados nas contas bancárias oficiais do Fundo Consolidado e em outras contas autorizadas pelo Tesouro de Agências Autônomas, Municípios e Fundos Especiais no Banco Central de Timor-Leste.

Tributação

As receitas fiscais compreendem todos os montantes cobrados pela Autoridade Tributária e pela Autoridade Aduaneira, em conformidade com as leis e regulamentos aplicáveis. Um processo de auto-avaliação funciona em Timor-Leste e as receitas de impostos representam os montantes declarados e pagos pelos contribuintes. Como resultado de auditorias e verificações subsequentes do Governo, as autoavaliações podem ser alteradas, resultando em pagamentos de impostos adicionais ou reembolsos, e são incluídos na receita quando coletados.

O Fundo Consolidado, as Agências Autônomas e o (s) Fundo (s) Especial (ais) retêm os impostos sobre os pagamentos aos fornecedores, conforme exigido pela Lei Tributária (Lei n.º 8/2008, de 30 de junho). Aquelas operações sujeitas a impostos são reconhecidas pelo valor bruto das

retenções na fonte aplicadas nas respectivas categorias de pagamento. Os impostos retidos são reconhecidos como rendimento na rubrica de rendimentos e retenção na fonte.

As receitas fiscais são classificadas da seguinte forma:

- Impostos sobre o comércio, que incluem imposto sobre vendas, imposto especial de consumo e impostos de importação
- Imposto sobre Rendimento e Retenções na fonte que incluem o imposto sobre o rendimento individual e corporativo, impostos retidos na fonte aplicados de acordo com o Decreto-Lei n.º 8/2008 da Lei dos Impostos e Taxas.
- Impostos de serviços, incluídos no rendimento em Rendimentos e Retenções na Fonte, estão recebimentos do Fundo de Infraestruturas (FI), outras Agências Autónomas, Municípios e Fundo de Desenvolvimento de Capital Humano (HCDF) para impostos retidos sobre pagamentos aos seus fornecedores e empregados no ano atual ou anterior. Quando transferido para a conta bancária do FCTL, é reconhecido como receita fiscal. Na agregação, esses valores foram ajustados para refletir a cobrança líquida do Imposto sobre Rendimentos e os Impostos Retidos recolhidos pelo Governo na conta bancária do FCTL durante o ano.

Os impostos cobrados ao abrigo da legislação do Imposto sobre o Petróleo são excluídos desses recebimentos, uma vez que são pagos diretamente no Fundo Petrolífero de Timor-Leste.

Receitas do Fundo Petrolífero

Estes receitas representam quantias recebidas do Fundo Petrolífero de Timor-Leste, conforme aprovado pelo Parlamento Nacional ao abrigo da Legislação de Orçamento do Estado.

Recebimentos de Atividades Comerciais

Recebimentos de atividades comerciais são os recursos recebidos da venda de bens e / ou prestação de serviços.

Outros recebimentos

Outros recebimentos incluem arrendamentos de propriedade, taxas de vistos, outras taxas e encargos, dividendos, receitas de royalties minerais (que não o petróleo) e outros rendimentos recebidos de acordo com a Legislação de Timor-Leste por agências e outras entidades em que o Governo de Timor-Leste tem interesses, bem como outros recebimentos diversos recolhidos e depositados no FCTL ou outras contas bancárias do Governo no Banco Central de Timor-Leste.

Recebimentos em dinheiro

Instituições, Agências e Direcções dos Linhas Ministeriais que podem lidar com os recebimentos de Caixa antes de efectuarem o depósito bancário incluem as seguintes:

- Impostos e taxas alfandegárias (Ministério das Finanças)
- Registo de Terras e Propriedades (Ministério da Justiça)
- Taxas de Registo de Negócios (Ministério do Comércio e Indústria)
- Electricidade de Timor-Leste (Ministério das Obras Públicas)
- Taxas e encargos de transporte e veículos (Ministério dos Transportes e Comunicações)
- Taxas de Domínio Postal e da Internet (Ministério dos Transportes e Comunicações / ANC)
- Água e Saneamento (Ministério das Obras Públicas)

- Passaportes e documentos de identidade (Ministério da Justiça)
- Taxas de Vistos e Imigração (Ministério do Interior - PNTL)
- Multas e Honorários (Gabinete do Procurador-Geral)
- Receita de Dividendos em Investimentos do Governo (Ministério das Finanças)
- Venda de Arroz e Produtos Locais (Centro Nacional de Logística)
- Receitas florestais e licenças de pesca (Ministério da Agricultura e Pescas)
- Taxas Extração de Minerais (Ministério do Petróleo e Minerais - Autoridade Nacional de Petróleo e Minerais)
- Jogos Sociais (Ministério do Comércio e Indústria)
- Cobranças do HNGV
- Taxas Farmacêuticas (SAMÉS)
- Taxas Universitárias (UNTL)
- Instituto Politécnico de Betano (Ministério da Educação)
- Venda de Documentação Legal e Formulários (Tribunais)
- Venda de documentos de concurso (entidades governamentais individuais)
- Venda de Ativos do Governo (Ministério das Finanças)
- Aluguel de Equipamentos (IGE)
- Receitas do Museu da Resistência (AMRT)
- Taxas de Serviço do IADE (IADE)
- Taxas AIFAESA (AIFAESA)
- Taxa de impressão - Presidência do Conselho de Ministros
- Taxas de estacionamento e publicidade (Ministério Administração Estatal)

Pagamentos

A Demonstração de Recebimentos e Pagamentos em Dinheiro também regista pagamentos feitos através das contas bancárias oficiais do Fundo Consolidado e outras contas do Governo no Banco Central de Timor-Leste e incluem o seguinte:

Salários e Vencimentos

Salários e Vencimentos incluem pagamentos a funcionários, executivos políticos e membros do Parlamento.

Bens e serviços

Bens e / ou serviços excluem pagamentos de capital que são divulgados separadamente. Incluído em Bens e Serviços estão os montantes pagos em assistência externa pela República Democrática de Timor-Leste.

Transferências de Benefícios Pessoais

Estas transferências de benefícios incluem pagamentos a idosos, antigos membros do Parlamento, funcionários públicos aposentados, veteranos de guerra e suas famílias, bem como pessoas internamente deslocadas.

Subsídios e outros pagamentos de transferência

Subsídios são valores dados a terceiros para projetos específicos e são reconhecidos quando o pagamento é feito à entidade que administra o projeto.

Capital Menor

Capital Menor inclui pagamentos para compra de equipamentos menores e ativos móveis

Atividades de Capital

As atividades de capital compreendem pagamentos para construção e compra de grandes instalações e equipamentos.

Cartas de crédito

O Governo faz pagamentos antecipados a bancos comerciais para Cartas de Crédito nos termos e condições acordados quando as Cartas de Crédito são assinadas. Esses adiantamentos são classificados como pagamentos por transferência de dinheiro.

Pagamentos por bens e serviços sob assistência externa de terceiros

O governo também se beneficia de bens e serviços comprados em seu nome como resultado de contribuições de terceiros. Os Pagamentos feitos por terceiros não constituem recebimentos ou pagamentos em dinheiro pelo Governo, mas beneficiam o Governo. Um Portal da Transparência da Ajuda é usado pelos parceiros de desenvolvimento para aconselhar formalmente o governo e registrar as suas contribuições que são adequadamente divulgadas nessas demonstrações financeiras. Estas contribuições estão detalhadas na Nota 11 destas demonstrações financeiras e baseiam-se em dados extraídos do Portal da Transparência da Ajuda.

2. Entidades Controladas Significativas

Abaixo está uma lista das entidades que são consideradas Agências Autônomas por Lei do Parlamento. Elas compreendem tanto as entidades que geram receita quanto outras entidades com apoio orçamental para cobrir as despesas.

Além disso, doze municípios também obtiveram autonomia financeira, os quais também estão listados abaixo.

Todas estas entidades operam em Timor-Leste e são:

Entidades geradoras de receitas

- Administração dos Portos de Timor-Leste (APORTIL)
- Instituto de Gestão dos Equipamentos (PIEM)
- Serviço Autônomo de Medicamentos e Equipamentos de Saúde (SAMES)
- Universidade Nacional de Timor-Leste (UNTL)
- Hospital Nacional Guido Valadares (HNGV)
- Arquivo da Resistência Timorese (AMRT)

- Polícia Científica de Investigação Criminal (PSIC)
- Instituto de Apoio ao Desenvolvimento Empresarial (IADE)
- Centro de Logística Nacional (CLN)
- TradelInvest Timor-Leste (AEI)
- Instituto de Defesa Nacional (IDN)
- Autoridade Nacional da Comunicação (ANC)
- Serviço de Registo e Verificação Empresarial (SERVE)
- Conselho de Imprensa (CI)
- Centro Nacional da Reabilitação (CNR)
- Instituto Nacional de Saúde (INS)
- Laboratório Nacional (LN)
- BAMBU
- Agência Nacional de Avaliação e Acreditação Acadêmica (ANAAA)
- SENAI
- Autoridade de Inspeção Alimentar e Fiscalização da Atividade Económica, Sanitária e Alimentar (AIFAESA)
- Centro Nacional de Emprego e Formação Profissional - Tibar (CNEFP)

Não geradoras de Receitas - Outras Entidades com Suporte Total ao Orçamento

- Parlamento Nacional (PN)
- Presidente da República (PR)
- Comissão Nacional das Eleições (CNE)
- Tribunais
- Procuradoria-Geral da República (PGR)
- Serviço Nacional Inteligência (SNI)
- Comissão da Função Pública (CFP)
- Comissão Anti-Corrupção (CAC)
- Inspeção-Geral do Estado (IGE)
- Gabinete da Fronteira Marítima (GFM)
- Instituto Nacional da Administração Pública (INAP)
- Instituto Nacional do Desenvolvimento de Mão-de-Obra (INDMO)

Municípios

- Autoridade Municipal de Baucau
- Autoridade Municipal de Bobonaro
- Autoridade Municipal de Díli

- Autoridade Municipal de Ermera
- Administração Municipal de Aileu
- Administração Municipal de Ainaro
- Administração Municipal de Covalima
- Administração Municipal de Lautem
- Administração Municipal de Líquiçá
- Administração Municipal de Manufahi
- Administração Municipal de Manatuto
- Administração Municipal de Viqueque

Fundos Especiais

- Fundo e Desenvolvimento do Capital Humano (FDCH)
- Fundo das Infraestruturas (FI)
- Fundo Covid-19

As demonstrações financeiras foram autorizadas para publicação em 27 de julho de 2020 pela Diretora-Geral do Tesouro do Ministério das Finanças da República Democrática de Timor-Leste, Sra. Regina de Jesus de Sousa.

3. Caixa

Em conformidade com o n.º 5 do artigo 9.º do Decreto do Governo n.º 1/2021, de 8 de janeiro, Execução do Orçamento Geral do Estado para 2021, todos os saldos relativos aos fundos de maneiio ou a adiantamentos não utilizados das entidades governamentais devem ser depositados nas respetivas contas bancárias no BCTL até 15 de janeiro de de 2022. E também, de acordo com n.º 8 do artigo 36.º do mesmo diploma, “Os relatórios de adiantamentos são regularizados por cada SSAF, OASRP e SFA até ao dia 15 do mês seguinte ao do trimestre a que se referem, acompanhados da documentação prevista no anexo X” do Decreto do Governo.

As contas no Banco Central e seus saldos no final do ano são as seguintes:

Saldo na Caixa no fim do Ano (31 de Dezembro) 2021-2020			
Serviço Fundo Autónomo			
NO.	NOMES DE CONTA	2021 (Em US\$'000)	2020 (Em US\$'000)
1	Presidência da República (PR)	324	509
2	Parlamento Nacional (PN)	1.346	780
3	Tribunal	3.187	715
4	Procuradoria-Geral da República (PGR)	406	245
5	Comissão Anti-Corrupção (CAC)	291	179
6	Comissão Função Publica (CFP)	969	248

7	Universidade Nacional Timor Lorosa'e (UNTL)	13	-22
8	Arquivo e Museu da Resistência Timorese (AMRT)	594	257
9	Instituto de Apoio ao Desenvolvimento Empresarial (IADE)	215	64
10	TradelInvest/Agência Especializada de Investimento (AEI)	425	145
11	Serviço de Registo e Verificação (SERVE)	672	279
12	Instituto de Pesquisa, Desenvolvimento, Formação e Promoção do BAMBU	107	155
13	Polícia Científica de Investigação Criminal (PSIC)	57	137
14	Hospital Nacional Guido Valadares (HNGV)	2.570	-86
15	Serviço Autónomo de Medicamentos e Equipamentos Médicos (SAMÉS)	1.639	429
16	Centro Nacional de Reabilitação (CNR)	110	43
17	Administração Autoriedade Portuaria Timor-Leste (APORTIL)	3.087	198
18	Autoriedade Nacional Comunicações (ANC)	4.832	636
19	Instituto de Defesa Nacional (IDN)	48	46
20	Instituto Nacional da Saúde (INS)	404	36
21	Serviço Nacional de Inteligência (SNI)	145	46
22	Inspeção-Geral do Estado (IGE)	457	118
23	Instituto Nacional da Administração Pública (INAP)	304	-96
24	Comissão Nacional de Eleições (CNE)	35	1.019
25	Gabinete das Fronteiras Marítimas (GFM)	103	110
26	Instituto de Gestao de Equipamentos (PIEM)	1.067	278
27	Agência Nacional para a Avaliação e Acreditação Académica (ANAAA)	59	3
28	Laboratório Nacional (LN)	602	204
29	Conselho de Imprensa (CI)	283	167
30	Centro de Logístico Nacional (CLN)	6.081	-30
31	Instituto Nacional do Desenvolvimento de Mão-de-Obra (INDMO)	215	41
32	Inspeção Alimentar e Económica (AIFAESA)	613	99
33	Serviço Nacional de Aprendizagem Industrial (SENAI)	68	32
34	Centro Nacional de Emprego e Formação Profissional - Tibar (CNEFPT)	449	54
35	Autoriedade de Aviação Civil Timor Leste (AACTL)	249	
36	Autoridade Nacional Água e Saneamento (ANAS)	67	
37	Autoridade Nacional Eletricidade (ANE)	186	
38	Centro Nacional Chega (CNC)	1.207	
39	Inspeção Geral do Trabalho (IGT)	34	
40	Instituto Nacional Ciencia Tecnologia (INCT)	70	
41	Imprensa Nacional Timor-Leste (INTL)	414	
42	Instituto Qualidade Timor-Leste (IQTL)	438	
43	TATOLI	107	
44	TIC	856	
45	Serviço Nacional Ambulância e Emergência Médica (SNAEM)	174	
46	Instituto Politécnico Betano (IPB)	456	
	TOTAL	36.035	7.039

Saldo na Caixa no fim do Ano (31 de Dezembro) 2021-2020			
Municípios			
NO.	NOMES DE CONTA	2021 (Em US\$'000)	2020 (Em US\$'000)
1	ADMINISTRAÇÃO MUNICIPAL DE AILEU	368	90
2	ADMINISTRAÇÃO MUNICIPAL DE AINARO	695	106
3	ADMINISTRAÇÃO MUNICIPAL DE BAUCAU	1.065	92
4	ADMINISTRAÇÃO MUNICIPAL DE BOBONARO	720	49
5	ADMINISTRAÇÃO MUNICIPAL DE COVALIMA	465	58
6	ADMINISTRAÇÃO MUNICIPAL DE DILI	1.086	-12
7	ADMINISTRAÇÃO MUNICIPAL DE ERMERA	721	48
8	ADMINISTRAÇÃO MUNICIPAL DE LIQUIÇÁ	879	59
9	ADMINISTRAÇÃO MUNICIPAL DE LAUTÉM	719	164
10	ADMINISTRAÇÃO MUNICIPAL DE MANATUTO	356	75
11	ADMINISTRAÇÃO MUNICIPAL DE MANUFAHI	1.022	25
12	ADMINISTRAÇÃO MUNICIPAL DE VIQUEQUE	512	80
	TOTAL	8.609	833

Saldo na Caixa do Tesouro no fim do Ano (31 de Dezembro) 2021-2020			
NO.	NOMES DE CONTA	2021 (Em US\$'000)	2020 (Em US\$'000)
1	Comissão Administração do fundo de Infraestrutura (FI)	32.255	5.444
2	Fundo de Desenvolvimento do Capital Humano (FDCH)	1.491	433
3	Fundo COVID-19	17.743	26.089
4	INSS	-	0
5	Fundo Consolidado (FCTL)	155.046	227.454
6	Serviço Fundo Autónomo (SFA)	36.035	7.039
7	Administração Municipal	8.609	833
	Total	251.180	267.292

Saldo na Caixa do RAEOA no fim do Ano (31 de Dezembro) 2021-2020			
NO.	NOMES DE CONTA	2021 (Em US\$'000)	2020 (Em US\$'000)
3	RAEOA (incl. Fundo Especial de Desenvolvimento de US \$ 17.290)	203.863	226.260
	Total	203.863	226.260

Saldo na Caixa do Tesouro e RAEOA no fim do Ano (31 de Dezembro) 2021-2020			
NO.	NOMES DE CONTA	2021 (Em US\$'000)	2020 (Em US\$'000)
1	Tesouro	251.180	267.292
4	RAEOA (incl. Fundo Especial de Desenvolvimento de US \$ 17.290)	203.863	226.260
	Total	455.043	493.552

Saldo na Caixa do TL CEMENT (31 de Dezembro) 2021		
NO.	NOMES DE CONTA	2021 (Em US\$'000)
	TL CEMENT ESCROW ACCOUNT	50.280

4. Conta de Custódia do Porto de Tibar

Em 2016, após a aprovação do Conselho de Ministros, e em conformidade com o contrato de PPP do Porto de Tibar com Timor Port SA, o Governo assinou um Acordo de Custódia com o United Overseas Bank (UOB) de Singapura. Este era para cobrir os pagamentos devidos a Timor Port SA pela participação do Governo nos custos de construção do Porto de Tibar.

Pelo acordo, USD \$129,5 milhões foram transferidos pelo Fundo de Infraestrutura para a Conta de Garantia e tratados como Execução Orçamental do Fundo de Infraestruturas em 2016.

O Contrato de Custódia exige que as transferências a partir da Conta de Garantia só possam ser autorizadas pelo Engenheiro Independente designado em conjunto pelo Governo de Timor-Leste e pela Timor Port SA.

Como o controlo da Conta de Garantia não cabe ao Ministério das Finanças, o saldo da Conta Principal de Custódia em 31 de dezembro de 2017 e 31 de dezembro de 2021 não foi incluído nos saldos de Caixa do Fundo de Infraestruturas. São pagas comissões ao UOB pela gestão da Conta de Garantia. Estas baseam-se nos termos detalhados no Contrato de Custódia. Os encargos são deduzidos dos juros obtidos nos saldos da conta de garantia. Não são devidas taxas adicionais pelo Governo de Timor-Leste.

São ganhos juros pelo Governo de Timor-Leste sobre saldos na Conta de Garantia em fundos colocados em depósitos a prazo, bem como na Conta Actual da CASA. No entanto, sob os termos do Acordo de Custódia, estes só serão transferidos da Conta de Garantia para a conta do Fundo de Infraestruturas no BCTL após a conclusão do projeto do Porto de Tibar e o encerramento da Conta de Garantia. Receitas de juros de USD \$8,7 milhões foram recebidas na conta Juros a 31 de dezembro de 2021. As receitas foram creditadas na conta de juros do exercício findo em 31 de dezembro de 2021, resultando em juros acumulados desde o estabelecimento da conta. Em 31 de dezembro de 2021, o saldo total disponível na conta de garantia é de USD \$53,6 milhões de dólares, o que composto pelo USD \$8,7 milhões de dólares na conta de juros, USD \$6,9 milhões de dólares na conta corrente da CASA e USD \$38,8 milhões de dólares na conta de Depósito Fixo.

Saldos de fundos mantidos em contas de depósito:

NOMES DE CONTA	Números de Conta	Balanco em 31 de dezembro de 2021 em US\$'000
ESCROW Interest Account	4519054196	8.664
ESCROW CASA Account	4519073212	6.473
ESCROW Fixed Deposit Account	4510023697	38.835
TOTAL		53.592



Programa de Desembolso do Porto de Tibar (Estimativa Atual das Datas de Pagamento)

No. de Marco	Detalhe do Marco Concluído	Porcentagem de VGF	Desembolso de VGF Montante (USD)	Data esperada com base no cronograma do projeto
1	Projeto de engenharia e mobilização	5%	6.472.500	Concluída
2	25% de conclusão da dragagem e recuperação	10%	12.945.000	Concluída
4	50% de conclusão da dragagem e recuperação	10%	12.945.000	Concluída
3	25% de conclusão da parede do cais	5%	6.472.500	Concluída
5	50% de conclusão da parede do cais	10%	12.945.000	Concluída
6	75% de conclusão da dragagem e recuperação	10%	12.945.000	Concluída

7	100% de conclusão da dragagem e recuperação	10%	12.945.000	Concluída
8	75% de conclusão da dragagem e recuperação	5%	6.472.500	Concluída
11	50% de conclusão dos equipamentos no local	5%	6.472.500	29-05-2022
9	50% de conclusão de pavimentação e utilidade	5%	6.472.500	14-06-2022
10	Conclusão de 100% da parede do cais	10%	12.945.000	29-09-2022
12	50% de conclusão do edifício e instalações	5%	6.472.500	29-06-2022
13	Início de serviço	10%	12.945.000	29-10-2022

Desembolsos planeados e atuais do Porto TIBAR

Ano	Desembolsos Totais Planeados	Desembolsos Actuais
2019	32.362.500	19.417.500
2020	51.780.000	25.890.000
2021	45.307.500	38.835.000
2022	0	0
Total	129.450.000	\$ 84.142.500

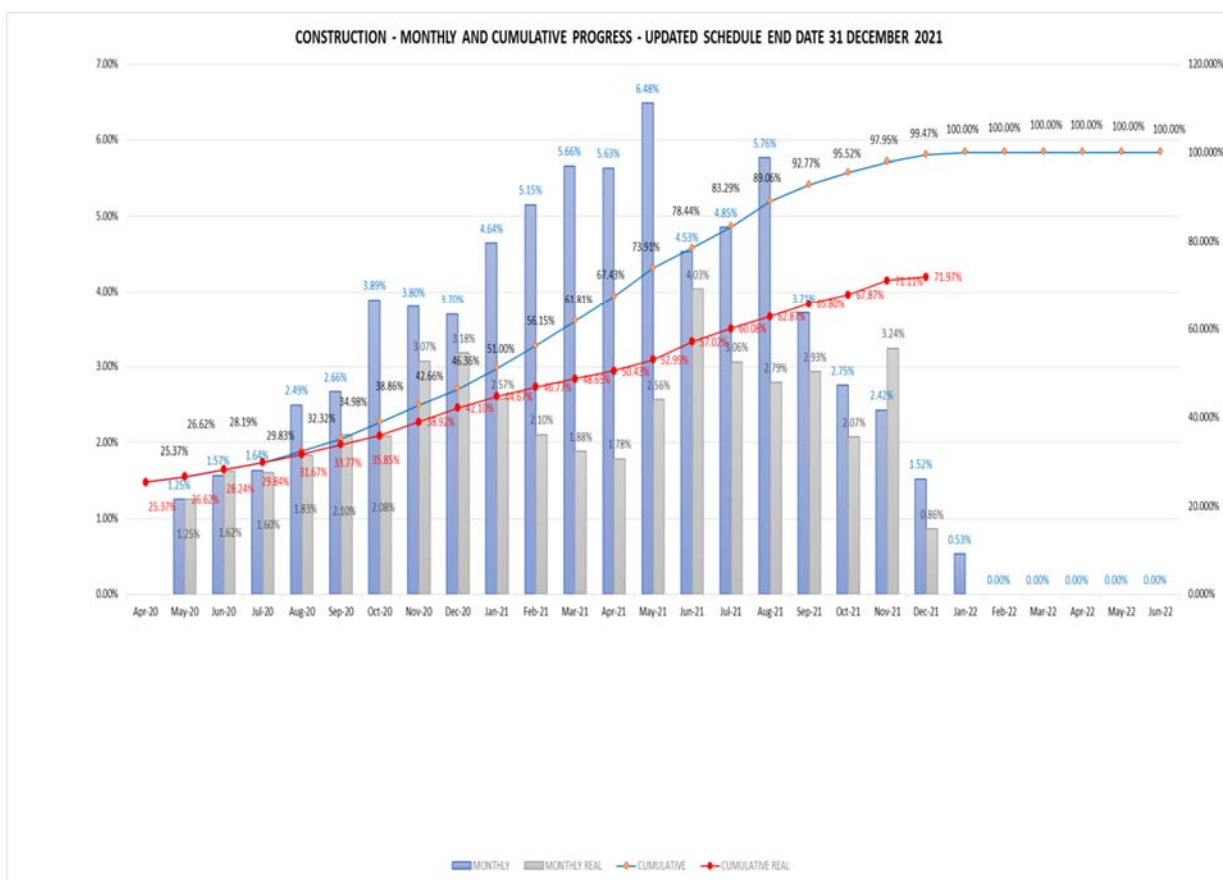
Pagamentos ao Projeto do Porto Tibar

Detalhe do pagamento	Data	Montante
Pagamento da 1ª Etapa para PORTO TIBAR	20-Aug-19	\$ 6.343.050
Imposto para TL GOV - Conta CFET (2%)	20-Aug-19	\$ 129.450
Pagamento da 2ª Etapa para PORTO TIBAR	4-Dez-19	\$ 12.945.000
Total do 2019		\$ 19.417.500
Pagamento do 3º Marco para PORTO TIBAR	9-Jan-20	\$ 12.945.000
Pagamento da 4ª Etapa para PORTO TIBAR	4-Aug-20	\$ 12.945.000
Total do 2020		\$ 25.890.000
Pagamento do 5º Etapa para PORTO TIBAR	11-Feb-21	\$ 6.472.500
Pagamento do 6º Etapa para PORTO TIBAR	27-Maio-21	\$ 12.945.000
Pagamento do 7º Etapa para PORTO TIBAR	01-Dez-21	\$ 6.472.500
Pagamento do 8º Etapa para PORTO TIBAR	09-Dec-21	\$ 12.945.000
Total do 2021		\$ 38.835.000
TOTAL PAGAMENTO Á PORTO TIBAR		\$ 84.142.500

Progresso da Construção - Curva-S

Em dezembro de 2021, o progresso do trabalho atingiu 72% cumulativamente, em comparação com um cumulativo planejado de 99,5%.

A curva S ilustra resultado real em comparação com o progresso projetado até 31 de dezembro de 2021, que indica o projeto está levemente abaixo do cronograma.



Fonte: PORTO TIBAR PMU / DN PPP - MdF

5. Impostos

Impostos recebidos

Os montantes retidos sobre pagamentos a fornecedores por Ministérios, OSFAs (Fundo de Infraestruturas, Agências Públicas Autônomas, Municípios) e Fundo de Desenvolvimento de Capital Humano (Entidades Governamentais) podem ser sujeitos a alterações por diversas razões.

Quando as alterações são acordadas pela Autoridade Tributária, os ajustamentos são reconhecidos através do rendimento em Rendimentos e Retenções na Fonte. Quando forem identificadas emendas por Entidades Governamentais que se relacionem com quantias anteriormente retidas já pagas ao Fundo Consolidado, estas serão corrigidas por meio de ajuste no rendimento do FCTL sob o Rendimento e Impostos Retidos quando os recebimentos líquidos ajustados forem recebidos pelo FCTL dos respetivos fundos e agências.

Apenas as receitas aduaneiras e dos impostos recebidas na conta do FCTL são reportados como receitas fiscais do Governo de Timor-Leste.

Impostos não cobrados (Autoridade Tributaria)

A tabela abaixo mostra os detalhes do imposto devido mas não cobrados em 2021 pela Autoridade Tributária.

Imposto a receber pela Autoridade Tributária (imposto não cobrado) em 2021

No	TIN	Nome da Empresa	Renda Bruta 2021	Lucro líquido de 2021	Imposto a pagar 2021
1	1120075	L & O, LDA.	4.700,00	(12.600,00)	-
2	1184047	PALM SPRINGS HOTEL, LDA	7.936.634,00	(7.939.423,00)	-
3	1143298	STAMFORD MEDICAL, LDA	3.042.050,00	948.618,00	54.030,00
4	1184223	TL CEMENT, LD	-	-	-
5	1000028	BNU "CAIXA GERAL DE DEPOSITOS, S.A, REP, PERMANENTE"	7.771.579,98	579.586,01	57.958,60
6	1246776	CLADOTIA FU, UNIPESSOAL, LDA.			
7	1212505	CONSORCIO AUSTIM BENEVAGE, S.A	533.974,98	55.498,65	2.278,88
8	1164185	HAPPY FARM, LDA.	674.613,00	36.157,00	3.615,70
9	1242933	KAEBAU INVESTIMENTU NO FINANSAS, S.A	6.003.051,00	1.299.072,39	129.907,24
10	1252515	LI TJIEM DEVELOPMENT, S.A.	-	-	-
11	1236023	PAN UNION CORPORATION, LDA	-	-	-
12	1166778	GOTA BEBIDAS E ALIMENTOS, LDA	1.617.612,62	(72.360,07)	-
13	1068812	PELICAN PARADISE HOLDING TIMOR - LESTE, UNIPESSOAL, LDA.	158.531,00	(110.372,00)	-
14	1247963	RAZIELA HOTEL, UNIPESSOAL, LDA	-	-	-
15	1247843	PELICAN HADAR GOLF CLUB, UNIPESSOAL, LDA			
16	1261894	PELICAN BARAKEL, UNIPESSOAL, LDA	-	-	-
17	1248149	PELICAN ALIZA, UNIPESSOAL, LDA	-	-	-
18	1247931	PELICAN ELIOR HOTEL, UNIPESSOAL, LDA	-	-	-
19	1247956	PELICAN ADARA RESERVE, UNIPESSOAL, LDA	-	-	-
20	1248029	PELICAN OSHER YOUTH CENTRE, UNIPESSOAL, LDA	-	-	-
21	1283577	PELICAN HANIA, UNIPESSOAL, LDA	-	-	-
22	1283520	PELICAN ZURIEL, UNIPESSOAL, LDA	-	-	-

23		TIMOR PORT, S.A. (SOCIEDADE ANONIMA)	-	-	-
24	1189750	CENTRAL MORIS, UNIPessoal, LDA	87.524,00	7.328,00	732,80
25	1264905	AMI Hari, Unip. Lda (halo alterasaun iha SERVE ba Empreza THE CIRCULAR WATER COMPANY, UNIPessoal, LDA	-	-	-
26	1078627	COMVE, LDA	-	-	-
27	1305580	DOS SANTOS AGROPEC, UNIPessoal, LDA	12.487,00	800,00	80,00
28	1135917	COMPAS BOAT CHARTER & DIVERSES, UNIPessoal, LDA	237.579,00	(32.577,00)	-
29	1023963	ACELDA, UNIPessoal, LDA	248.378,00	11.110,00	1.110,00
30	1276153	AGROPRO CORPORATION, LDA	59.688,00	(71.420,29)	-
31	1092283	FUNAN SANTALUM, UNIPessoal, LDA	37.389,00	1.715,00	172,00
32	1261421	LESTE FOOD AND BEVERAGE COMPANY SOCIEDADE ANONIMA	-	-	-
33	1251906	Fung Ao Seu, unipessoal LDA	-	-	-
34	1303255	Timor Marina Square, S.A	-	-	-
35	1315317	Keshavarz Great Timor, Unipessoal LDA	-	(1.345.820,00)	-
36	1292412	Dili Vanili, HMN, Lda	35.940,13	(24.929,86)	-
	TOTAL		28.461.731,71	(6.669.617,17)	249.885,22

Fonte: Autoridade Tributária

- **Rendimento Annual (Income Tax):** As perdas de receitas de 2014 a 2018 (benefícios fiscais) correspondem a um montante de US\$ 6.107.701, foram baseadas unicamente no Relatório do Rendimento Anual (não incluindo empresas com certificado que relatam os seus Rendimentos Anuais, mas só submetiram Zero (“0”) Rendimento.
- **Imposto de Serviço (Service Tax):** Empresas com certificado de investimento (benefícios fiscais) relatam os seus formulários mensais, mas só submetem Zero (“0”) rendimento, por isso Autoridade Tributária não consegue avaliar as perdas das receitas.

Imposto não cobrado (Autoridade Aduaneira)

O resumo das receitas não cobradas devido às políticas Governo sobre investimentos, Convenções Internacionais, incluindo isenção para entidades governamentais e Sociedade civil de 2016 a 2021 com base no registo no ASYCUDA World na Autoridade Tributária é detalhado abaixo:

RECEITA DE PERDA 2016-2021							
	2016	2017	2018	2019	2020	2021	TOTAL
Certificado de Investimento/ Empresas	3.792,80	98.778,85	521.113,93	137.541,26	1.492.649,40	2.784.985,09	5.038.861,33
Individual	12.210,58	11.060,67	7.405,83	5.470,24	5.893,44	3.543,85	45.584,61
Diplomata	5.226.091,10	227.596,13	290.921,95	385.920,07	2.238.245,80	788.439,30	9.157.214,35
ONG's	64.583,54	103.978,51	51.307,14	104.398,54	200.203,85	122.950,72	647.422,30
Governo	10.360,55	83.751,85	119.366,93	283.146,64	127.687,12	887.725,06	1.512.038,15

Empresas por Code HS				310.641,41		174.016,73	484.658,14
Petroleo				777.427,07	1.736.555,96	10.903.457,41	13.417.440,44
Total	5.317.038,57	525.166,01	990.115,78	2.004.545,23	5.801.235,57	15.665.118,16	30.303.219,32

Fonte: Autoridade Aduaneira/Autoridade Alfandegária



Fonte: Autoridade Aduaneira/Autoridade Alfandegária

6. Orçamentos aprovados originais e finais e comparação com valores reais

O Orçamento do Ano Fiscal de 2021 foi promulgado em 29 de dezembro de 2020 pela Lei n.º 14/2020 de 29 de dezembro, alterada pela Lei n.º 8/2021 de 3 de maio.

As despesas do governo contra as dotações aprovadas pelo Parlamento Nacional para o exercício de 2021 foram de 72%.

7. Transferências do Fundo Petrolífero

O governo retirou um total de 1.147.873 milhões de dólares das reservas pré-petóleo no ano fiscal de 2021. A percentagem da retirada representa 83% do orçamento alocado de 1.377.568 milhões de dólares. As informações de retirada de Fundos de Petrolífero são mostradas na tabela abaixo:

Data Transferências do Fundo Petrolífero para Conta do Governo em 2021	Montante US\$'000 2021
Transferência dia 23 de Fevereiro	200.000
Transferência dia 28 de Abril	150.000
Transferência dia 22 de Julho	197.873
Transferência dia 13 de Setembro	250.000
Transferência dia 09 de Novembro	350.000
	1.147.873
Rendimento Sustentável Estimativa: US\$	
	547.873

Data Transferências do Fundo Petrolífero para Conta do Governo em 2020	Montante US\$'000 2020
Transferência dia 17 Abril 2020	150.000
Transferência dia 21 Maio 2020	100.000
Transferência dia 10 Agosto 2020	69.500
Transferência dia 10 Agosto 2020	100.000
Transferência dia 9 Outubro 2020	116.800
Transferência dia 4 Dezembro 2020	300.000
Transferência dia 30 Dezembro 2020	50.000
	886.300
Rendimento Sustentável Estimativa: US\$	
	544,4

8. Pagamentos feitos aos beneficiários

O Banco Central de Timor-Leste (BCTL) presta serviços de pagamentos ao Fundo Consolidado, às Agências Autónomas, aos Municípios e ao (s) Fundo (s) Especial (ais). Os pagamentos feitos pelo fundo são via Ordens de Pagamento do Tesouro (OPTs) e, em alguns casos, cheques. Todos os pagamentos do governo são iniciados eletronicamente por meio de R-Timor, que foi lançado em 8 de fevereiro de 2018 pelo Banco Central de Timor-Leste. Isso permite uma trilha eletrônica dos beneficiários finais da OPTs e um sistema de pagamento governamental mais eficiente e eficaz.

9. Transferências de Benefícios Pessoais - incluindo para indivíduos e organizações privadas

Durante o exercício fiscal de 2021, houve uma transferência total de US \$ 342.391 milhões. Uma quantia de 243.693 milhões de dólares foi transferida como concessões públicas e outros 98.698 milhões de dólares foram transferidos como benefícios pessoais.

As transferências de concessões públicas incluem pagamentos a grupos, instituições e outras entidades que necessitavam do fundo para apoiar a sua atividade, por enquanto as transferências de benefícios pessoais são principalmente para veteranos, bolsa-da-mãe, inválidos e idosos.

As transferências a título de bolsa-da-mãe no ano de fiscal de 2021 foram de US \$6 milhões de dólares.

Pagamento aos Pagamentos aos indivíduos. Organizações e instituições privadas - 2021	
Descrição	Montante
Transferências Para Benefícios Pessoais	
Reconhecer Antigos Combatentes da Libertação Nacional (ACLN)	13.985.726
Pagamento a tratamento Saúde	2.541.650
Suporte para recuperação pós-desastre	740.274
Bolsa da Mãe (subsídio de apoio condicional)	6.189.840
Garantir proteção social para veteranos	886.556
Pensão Veterano	73.632.769
Administração Geral	1.000
Prov.Reform.Ex.titulares C.P.	720.000
Total Transferências Benefícios Pessoais	98.697.815

Transferências Para Concessões Públicas - 2021			
No.	Nome Beneficiario/Intituicoes	Descrição	Montante em USD
1	AAKTO (AGRICULTUR A K T OAN)	Apoio actividade Pecuaria	6.938
2	ACCDL	transferência corentes	10.000
3	AGAPE FOUNDATION FOR ASIA PACIFIC MINISTRIES	Apoio para estudantes	4.165
4	AHISAUN FOUNDATION	Apoio Actividade Horticultura	49.149
5	ALFELA-GASS	transferência corentes	39.000
6	APPSTIL	transferência corentes	12.000
7	ARTE KREATIVU FOIN SAE MAUBISSE	Apoio Para Actividade grupo Juventude	2.693
8	ASIA JUSTICE AND RIGHTS	transferência corentes	27.000
9	ASIA PACIFIC SUPPORT COLLECTIVE-TIMOR LESTE	transferência corentes	20.000
10	ASKODE	Apoio financeiro	3.945
11	ASOCIACAO ALUMNI PARLAMENTO DA JUVENTUDE	Apoio Operacional par APFTL	254.156
12	ASOSIASAUN CHEGA BA ITA	transferência corentes	12.000
13	ASOSIASAUN DEFISIENSIA TIMOR LESTE	Apoio fundo operacionais	41.225
14	ASOSIASAUN F. BA F. COVALIMA	Apoio empoderamento Igualdade	39.227
15	ASOSIASAUN F.H.E. FAMILIA LIQUICA	Apoio empoderamento Igualdade	28.227
16	ASOSIASAUN FETO BA FUTURU VIQUEQUE	Apoio actividade empoderamento de mulher	16.891
17	ASOSIASAUN FETO BA MUDANSA	Apoio empoderamento Igualdade	18.000
18	ASOSIASAUN FETO HADOMI FUTURU	Apoio Actividade Horticultura	1.418
19	ASOSIASAUN HABURAS EKONOMIA AINARO	Apoio empoderamento Igualdade	4.800
20	ASOSIASAUN KULSAFU	transferência corentes	104.000
21	ASOSIASAUN MOVIMENTO K TIMOR LESTE	transferência corentes	232.170

22	ASOSIASAUN TURIZMO RAMELAU BLEHETU KABLAKI-AST RABEKA	Apoio actividade turismo	30.230
23	ASS DE GRUPO COMUNIDADE RURAL	transferência corentes	8.000
24	ASSEPPOL	transferência corentes	20.000
25	ASSOCIACAO CADORAS	Apoio em programa recuperacao economia	6.000
26	ASSOCIACAO CENTRO FETO FORTE	Apoio para actividade de Associacao	5.381
27	ASSOCIACAO DAS F. DOS ANTIGOS COM.(ASSOFAC)	transferência corentes	27.500
28	ASSOCIACAO DOS COMBATENTES DA BRIGADA	transferência corentes	55.400
29	ASSOCIACAO EMPOF B IG INKL MANUFAHI	Apoio actividade empoderamento de mulher	31.891
30	ASSOCIACAO HALIBUR DEFISIENCIA MATAN EM TIMOR LESTE	Apoio a participacao de congresso mundial	5.125
31	ASSOCIACAO HANOIN FOUN T-L	transferência corentes	30.000
32	ASSOCIACAO HORTICULTURA MUN. ERMERA	transferência corentes	6.000
33	ASSOCIACAO JAMI-TL	Apoio Subsidio Escolar	4.830
34	ASSOCIACAO KADORAS	transferência corentes	20.000
35	ASSOCIACAO MISSAO ANTIGOS COMBATENTES DE TIMOR LESTE	transferência corentes	20.000
36	ASSOCIACAO RED LINE	transferência corentes	16.000
37	ASSOCIACAO SANTALUM	transferência corentes	15.000
38	ASSOCIACAO TIMORIANA	Apoio programa treinamento	1.635
39	ASSOCIACAO TURISMO RELIGIOSO DE TL	transferência corentes	44.000
40	ASSOCIASAUN INDEPENDENTE RECOLHA DADUS FALSIFICADOS AIRDF	transferência corentes	10.000
41	ASSOCOACAOSPECIAL OLIPICS PARA TIMOR-LESTE	Transferencia de ISS para Associacao Special Olympics	25.472
42	ASSOS DO ADVENTUR DE TL	Apoio Para Actividade grupo Juventude	36.880
43	ASSOSIACAO FETO KULU FATUK LARAN	Apoio empoderamento Igualdade	15.572
44	ASSOSIACAO KAER LIMAN SERVICO	transferência corentes	6.000
45	ASSOSIASAUN ALUMNI AICAT	Apoio actividade turismo	650.000
46	ASSOSIASAUN FETO CAFE ERMERA (AFCE)	Apoio financeiro	55.891
47	ASSOSIASAUN FOINSA'E DEZENVOLVIMENTO	Apoio em programa recuperacao economia	3.000
48	ASSOSIASAUN FRESTYLE MOTOR TIMOR LESTE (AFM-TL)	Apoio de Competicao Nacional	5.468
49	ASSOSIASAUN HAKBIIT EKONOMIA FETO AILEU BA FUTURU	Apoio empoderamento Igualdade	29.227
50	ASSOSIASAUN VITIMA 1974-1999	transferência corentes	8.000
51	AUSTRALIAN RELIEF MERCY SERVICES	Apoio Subsidio Escolar	2.360
52	AUTORIDADE NACIONAL DO PETROLEO E MINERAIS	Regulamento ANPM	8.735.000
53	BELUN	transferência corentes	50.000
54	BRIGADA MEDICA CUBANA	Pagamento viagem operacional	4.272.290
55	BUHAMOR	Apoio atividade treinamento vocacional	5.616
56	C. SAO MIGUEL ARCANJO	Apoio para concessões escolar	3.058
57	C.O.P.A.ATAURO-MACADADE	Apoio evento cultural	1.775
58	C.O.P.A.O SUCO NAHARECA	Apoio de Instalacao de Centro Informacao Rural	7.500
59	C.O.P.A.V SUCO UMAQUIC	Apoio a Actividade desportiva	5.000
60	C.O.P.A.V. SUCO BAHARALUAIN	Apoio evento cultural	4.000
61	CAMARA COMERCIO INDUSTRIA DE TIMOR LESTE	Apoio formacao capacitacao	36.000
62	CCFSM	Apoio para Cooperativa de Credito	15.000
63	CENTRO AUDIVISUAL MAX STAHL TIMOR LESTE	transferência corentes	72.000
64	CENTRO C.T.S.REMEXIO	Transferencia de ISS para Gongregacao das Irmãs Dominicanas de St.Catarina	58.981
65	CENTRO COMUNIDADE COVALIMA	transferência corentes	18.999
66	CENTRO DA PAZ FORMACAO	Transferencia de ISS para Centro de Paz Santa Isabel Manatuto	34.924
67	CENTRO DA PAZ FORMACAO JOVENS E CRIANCAS	Apoio a formacao profissional	26.256
68	CENTRO DE CUIDADO A CRIANCA CASA VIDA	Transferencia de ISS para Centro de Apoio e Cuidado a Crianças Casa Vida	65.410
69	CENTRO DE DESENVOLVIMENTO COMUNITARIO	Apoio a formacao profissional	84.237
70	CENTRO DE DIA SAO JOSE	Transferencia de ISS para Fundasaun Sao Jose	45.528
71	CENTRO DEZENVOLVIMENTO JUVENTUDE LTM	Apoio Para Actividade grupo Juventude	157.766
72	CENTRO F D B MAUN FAHE	Apoio Para Actividade grupo Juventude	142.769
73	CENTRO FOINSA'E MUNICIPIO MTT	Apoio Para Actividade grupo Juventude	149.826
74	CENTRO FORMASAUN ACTION FOR CHANGE FOUNDATION	transferência corentes	25.358

75	CENTRO FORMASAUN VIZAUN FOINSA'E BAUCAU	Apoio a formacao profissional	26.350
76	CENTRO JUVCENTRO JUVENTUDE LIQUICA	Apoio Para Actividade grupo Juventude	119.182
77	CENTRO JUVENTUDE COVALIMA	Apoio Para Actividade grupo Juventude	126.010
78	CENTRO JUVENTUDE M. AINARO	Apoio Para Actividade grupo Juventude	130.908
79	CENTRO JUVENTUDE MALIANA	Apoio Para Actividade grupo Juventude	157.775
80	CENTRO JUVENTUDE VQQ (CJV)	Apoio Para Actividade grupo Juventude	46.066
81	CENTRO LOROSAE	Transferencia de ISS para Fundasaun Centro Lorosae	59.160
82	CENTRO PASTORAL SAUN JOSE OSSO HUNA	Apoio a Comisaun Organizadora de Construcao Capela Centro Pastoral Saun Jose Ossu-Huna	10.000
83	CENTRO SOCIAL IMACULADA CONCEICAO	Transferencia de ISS para Centro Social Imaculada Conceicao Morru	43.306
84	CENTRO TREINAMENTO CTRA	transferência corentes	4.000
85	CENTRO TREINAMENTO F JUVENIL	Apoio a Actividade desportiva	138.963
86	CENTRO TREINAMENTO INTEGRAL E DESENVOLVIMENTO - BAUCAU	Apoio formacao capacitacao	12.669
87	CENTRO TREINAMENTO SAO JOSE MALIANA	Apoio a formacao profissional	16.526
88	CENTRO UNIAO NACIONAL T. D. TIMOR LESTE	transferência corentes	10.000
89	CENTRU ESP. BA F.M SSPS S	Apoio financeiro	76.508
90	CENTRU HALIBUR JUVENTUDE RURAL	Apoio Para Actividade grupo Juventude	2.000
91	CENTRU JUVENTUDE REGIONA	Apoio Para Actividade grupo Juventude	91.457
92	CENTRU T.A.S.NO TURISMO	transferência corentes	10.000
93	CENTRU TREINAMENTU INT E DEZEMVOLVIMENTU	Apoio a formacao profissional	4.800
94	CENTRU TREINO CLARET	Apoio a formacao profissional	35.247
95	CNEFP-CEN.NAC.EMP.F.PRO FORM. PROF.TIBAR	Apoio a formacao profissional	254.000
96	COMISSAO NAS.DE COMBATE AO HIV-SIDA DE TL	Conscientizacao e informacao sobre a prevencao do HIV	578.990
97	COMITE 12 DE NOVEMBRO	transferência corentes	128.052
98	COMITE OLIMPICO NACIONAL DE TIMOR LESTE	Apoio Partisipacao no Jogo Olympico Tokyo 2021	48.930
99	CONFEDERACAO DO DESP	Apoio a Federacao do Desporto	99.968
100	CONFERENCIA EPISCOPAL TIMORENSE	Pagamento Subvenção Anual entre o Governo da República Democrática de Timor- Leste com a Santa Sé	15.604.000
101	CONG. BETESDHA NAEDALA UATULARI	transferência corentes	67.115
102	CONISTIL	transferência corentes	250.000
103	CONSELHO NACIONAL DA JUVENTUDE DE TIMOR LESTE	Apoio Para Actividade grupo Juventude	98.809
104	CONSTANTINO NUNES	Apoio a actividade cultural	3.500
105	CONSUL JENERAL TIMOR LESTE	Transferencia ao consulado em Kupang a propriedade ocupada	40.000
106	CONTA AACVF	transferência corentes	10.000
107	CONTA B. BAIRO DA PAZ	Apoio actividade deportiva	1.500
108	CONTA O. SUCO NATURALAN	Apoio evento cultural	1.800
109	CONTA OF. AUTORIDADE MUN. ERMERA	Apoio a comissao Organizadora jogo escolar	21.500
110	CONTA OFF. SUCO LORE 1	Apoio evento cultural	4.000
111	CONTA OFICIAL DOS SC-MdS	Pagamento de transferencia pasiente ba estrangeiro	300.000
112	CONTA OFICIAL PROPINAS UNTL	Apoio para estudantes	12.965
113	CONTA OFICIAL SUCO AITEAS	Apoio evento cultural	1.868
114	CO'OPERATIVA BIEKY SAHE	Apoio para Cooperativa de Credito	10.000
115	COOPERATIVA CAMPONEZES MAUBERE	Apoio actividade Agricola	29.620
116	COOPERATIVA CREDITO INISIATIVA HABURAS	Apoio Coperativa Credito	5.843
117	COOPERATIVA CU BEHAFU	Concencoes Publicas	2.800
118	COOPERATIVA DE CREDITO FETO HAKSOLOK (CCFH)	Apoio para Cooperativa de Credito	7.500
119	COOPERATIVA HAKMODIK	Apoio para Cooperativa de Credito	3.750
120	COOPERATIVA HIKHMOR	Apoio cooperativa de crédito	25.000
121	COOPERATIVA LANAMONA	Apoio cooperativa de crédito	21.067
122	COOPERATIVA PAULO VI	Concencoes Publicas	1.374
123	COOPERATIVA SOLIDARIO BA FUTURU	Concencoes Publicas	7.500
124	COOPERATIVA U TODAN KAMAN BIN MAUN	Apoio para Cooperativa de Credito	6.654
125	COPERATIVA CCD	Apoio para Cooperativa de Credito	14.125
126	COPERATIVA DE CRDEDITO IRA LUCA	Apoio cooperativa de crédito	14.227

127	COPERATIVA MULTI-SECTORAL POLICIA	Apoio cooperativa de crédito	5.000
128	CORNELIO GAGO (JAFEM PRODUSAUN AI-KULAT MUTIN), ENIN	Apoio Agronegocio (Produs Ai Kulat Mutin)	4.052
129	CREDITU UNIAUN PAUN MORIS (CUPM)	Apoio Cooperativa Credito	7.610
130	CREDITU UNION KLIBUR HANAI FUTURU	Apoio Cooperativa Credito	7.500
131	CRUZ VERMELHA DE TIMOR LESTE (CVTL)	transferência coentes	255.994
132	CUOFCC-TL	transferência coentes	20.000
133	DIACEMY LDA	Apoio servico paliativismo para MdS	16.899
134	DILI ETERNAL INNOVATION INF. LDA	Pagamento a instalacao Set-Top-Boxes	899.982
135	DINOVALE 1012 PRINTING. ENIN	Apoio atividade treinamento vocacional	24.392
136	DISTRITO DILI	Apoio a comissao Organizadora jogo escolar	36.500
137	DISTRITO MANUFAHI-H60101	Apoio a comissao Organizadora jogo escolar	17.500
882	DNING CIACS	transferência coentes para CIACS	4.000
138	EB 3 FILADELFIA	Apoio Subsidio Escolar	1.330
139	EB RAINHA DA PAZ	Apoio Subsidio Escolar	8.730
140	EBC AL-AMAL BAUCAU	Apoio Subsidio Escolar	2.100
141	EBC NICOLAU LOBATO	Apoio Subsidio Escolar	4.870
142	EBC. 2 DEBUR BUTIN	Apoio para programa embelezamentu escolar	1.412
143	EBC. 3 LACLUBAR	Apoio para programa embelezamentu escolar	1.412
144	EBC. DATO TOLU	Apoio para programa embelezamentu escolar	1.412
145	EBC. RAIFUM	Apoio para programa embelezamentu escolar	1.412
146	EBC. SAO MIGUEL ARCANJO	Apoio Subsidio Escolar	4.380
147	EBCC PELOI ATELARI	Apoio para programa embelezamentu escolar	1.412
148	EDDY WINATA	Pagamento de Acomodacao de Paciente	14.662
149	EMBAIXADA PORTUGAL EM DILI	Transferencia para PCALE do MEJD	1.121.800
150	ENSINO B NOVEL DA PAZ	Apoio Subsidio Escolar	10.838
151	ENSINO S. G. RAINHA DA PAZ	Apoio Subsidio Escolar	988
152	ENSINO S.T.V.C. VETERANOS ESTV-COVEM	Apoio para concessões escolar	2.057
153	ENSINO SEC. GERAL ANNUR	Apoio Subsidio Escolar	4.000
154	ENSINU SUPERIOR KUALIDADE+	Transferencia Criacao de linha de credito Ensino Superior Qualidade +	2.500.000
155	ERMELINDA DA CRUZ DE ARAUJO	Apoio a actividade cultural	1.500
156	ESCOLA EXTERNATO DE SJ	Apoio Subsidio Escolar	7.328
157	ESCOLA MARCELO 02	Apoio Subsidio Escolar	8.070
158	ESCOLA S.G.H. DA PATRIA	Apoio Subsidio Escolar	1.638
159	ESCOLA TECNICA AGRICOLA D. BOSCO FUILOORO	Apoio Actividade Horticultura	31.563
160	ESCOLA TECNICA AGRICOLA NATARBORA	Apoio unidade producao para Escola Tecnica Agricola Natarbora	41.280
161	ESCOLA TECNICA DOM BOSCO MALIANA	Apoio para concessões escolar	195.000
162	ESCOLA TECNICA INFORMATIKA	Apoio para concessões escolar	15.070
163	ESG. NICOLAU LOBATO	Apoio Subsidio Escolar	5.528
164	ESTACAO M. FATUBESSI	Apoio actividade religiosa	4.000
165	F. C. AMIGOS DE JESUS	Apoio Subsidio Escolar	11.260
166	FACILIDADE GARANTIA KREDITO (SOFTIOAN) MTCI	Implementacao de SOFTLOAN	900.000
167	FCCHM	Apoio para Cooperativa de Credito	2.848.000
168	FDCTL	transferência coentes	6.000
169	FEDERACAO BOXE AMADOR DE TIMOR LESTE	Apoio a Federacao do Desporto	46.076
170	FEDERACAO CICLISMO DE TIMOR LESTE	Apoio a Federacao do Desporto	1.575
171	FEDERACAO DE CICLISMO DE TIMOR LESTE	Apoio a Federacao do Desporto	16.290
172	FEDERACAO DE DESPORTO ACADEMICO DE TL	Apoio a Federacao do Desporto	101.758
173	FEDERACAO DE MOTOCICLISMO	Apoio a Federacao do Desporto	5.000
174	FEDERACAO FUTEBOL TIMOR LESTE	Apoio a Federacao do Desporto	310.005
175	FEDERACAO SHORINJI KEMPO TIMOR LESTE	Apoio a Federacao do Desporto	21.135
176	FEDERACAO TAEKWONDO DE TIMOR-LESTE/ FTTL	Apoio a Federacao do Desporto	19.907
177	FEDERACAO TIMOR LESTE DE ATLETISMO	Apoio a Federacao do Desporto	100.903
178	FEDERACAO VOLEIBOL TIMOR LESTE	Apoio a Federacao do Desporto	74.680
179	FEDERACAO XADREZ DE TIMOR LESTE	Apoio a Federacao do Desporto	8.470
180	FIKPTL	transferência coentes	100.000
181	FILHAS DA CARIDADE CANOSSIANA E SERVAS DOS POBRES	Transferencia de ISS para Fundasaun Canossa-FC	22.565
182	FILHAS DE MARIA AUXILIADORA	Transferencia de ISS para Centro Orfanato Beata Laura Vicunha-Laga	47.087
183	FINI ESPERANCA (FE) NGO	transferência coentes	5.460

184	FOINSAE MAK INSPIRADORBA ARTE NO TRANSFORMASAUN	transferência corentes	7.500
185	FOKUPERS	Transferencia de ISS para Fokupers Uma Mahon	159.471
186	FORSAREPETIL	transferência corentes	10.000
187	FUND DAS IRMAS REP DE NOS SEN DE FATIMA	Apoio financeiro	59.598
188	FUND. O BOM SAMARITANO	Transferencia de ISS para Centro LAR do BOM Samaritanho Ermera	52.933
189	FUNDACAO CAILALO	transferência corentes	6.000
190	FUNDACAO CENTRO N. S. DO ROSARIO	transferência corentes	6.000
191	FUNDACAO CLINICA BAIRO PITE. LANUD	transferência corentes	146.196
192	FUNDACAO CRISTAL	Apoio Subsidio Escolar	16.002
193	FUNDACAO DOM BOSCO TIMOR LESTE	Transferencia de ISS para Fundasaun Dom-Bosco (Orfanato Sao Paulo Lospalos)	47.356
194	FUNDACAO ESPERANCA PARA FUTURO	transferência corentes	20.000
195	FUNDACAO F. S. U. D. F. F.	transferência corentes	8.000
196	FUNDACAO FETO HADOMI FAMILIA-FHF	transferência corentes	2.800
197	FUNDACAO FRAT. FRANC. DIVINA PROVID	Transferencia de ISS para Fundasaun Fraternidade Franciscana de Vina Providensia	75.752
198	FUNDACAO FRATER ANDREAS	Apoio para concessões escolar	1.122
199	FUNDACAO FSTA	transferência corentes	18.000
200	FUNDACAO HALARAE	transferência corentes	6.000
201	FUNDACAO JURISTAS ADVOCASIA (FJA)	transferência corentes	4.000
202	FUNDACAO LAFAEK DIAK	transferência corentes	4.000
203	FUNDACAO MASJID ANNUR (FINNUR)	Apoio Subsidio Escolar	6.690
204	FUNDACAO MATAN RUAU (FMR)	Apoio Subsidio Escolar	630
205	FUNDACAO MATAN RUAU (FNR)	transferência corentes	45.000
206	FUNDACAO MORIS FOUN (FMF)	transferência corentes	12.889
207	FUNDACAO NOVA ESPERANCA	Apoio em programa recuperacao economia	20.000
208	FUNDACAO PATRIA	Apoio actividade empoderamento de mulher	20.000
209	FUNDACAO PERMACULTURA TIMOR-LOROSA'E	Apoio Para Actividade grupo Juventude	70.126
210	FUNDACAO RE ESC SS EUC M DEUS	Transferencia de ISS para Fundasaun Congresaun Das religiosas Escavas da Santisma Eucaristia e da Mae de Deus	52.015
211	FUNDACAO SOHA FITUN	transferência corentes	27.670
212	FUNDACAO-FCRN	transferência corentes	30.000
213	FUNDAMOR	transferência corentes	15.000
214	FUNDASAUN - FCJ ORATORIO DOM BOSCO	Apoio Para Actividade grupo Juventude	79.641
215	FUNDASAUN - UP BAUCAU	Transferencia de ISS para Uma Prontu atu Servi (UP) Baucau	6.098
216	FUNDASAUN ALOLA	transferência corentes	31.072
217	FUNDASAUN APOSTOLO PAULO	Apoio para concessões escolar	594
218	FUNDASAUN DEZENVOL SOFT WARE LIVRE	Apoio formacao capacitacao	21.677
219	FUNDASAUN ESPERANCA ENCLAVE OE-CUSSE (FEEO)	transferência corentes	4.000
220	FUNDASAUN FUAN NABILAN	Apoio para estudantes	4.165
221	FUNDASAUN HABURAS MORIS	transferência corentes	4.000
222	FUNDASAUN MAHEIN	transferência corentes	6.000
223	FUNDASAUN MALAEDO I	transferência corentes	8.000
224	FUNDASAUN TAUR MATAN RUAU (F-TMR)	Apoio Subsidio Escolar	412
225	FUNDASAUN UMA PAZ BAUCAU	Transferencia de ISS para Fundasaun Uma Prontu atu Servi	49.317
226	FUNDOS INS KMNTL LDR MTT	Apoio a comissao Organizadora jogo escolar	14.500
227	FUNDOS INSTV.LDRNC.KMN	Apoio a comissao Organizadora jogo escolar	14.500
228	FUNDUS I. L. KOMUNITARIA	Apoio a comissao Organizadora jogo escolar	16.500
229	FUNDUS I.L.K.	Apoio a comissao Organizadora jogo escolar	19.500
230	FUNDUS INS. L. K. D. LIQUICA	Apoio a comissao Organizadora jogo escolar	13.500
231	FUNDUS L.KOMUNITARIA BCU-G60102	Apoio a comissao Organizadora jogo escolar	60.500
232	GIGLIOLA CARRANZA LARANJINHA PINTO	Apoio actividade turismo	2.000
233	GILDMA-GRUKAPO	Apoio atividade treinamento vocacional	10.095
234	GIRI NATHA NALANDA UDAYANA	transferência corentes	162.775
235	GROPU OFICINA AM NON PAH	Apoio atividade treinamento vocacional	7.020
236	GROUPO KARPINTARIA POPE	Apoio atividade treinamento vocacional	8.452
237	GROUPO FATU METAN	Apoio atividade treinamento vocacional	6.547

238	GRUPO NIZIA ALFAYATI	Apoio atividade treinamento vocacional	5.475
239	GRUPO RENTAL HOMES ABIAT	Apoio atividade treinamento vocacional	7.185
240	GRP JOVENTUDE AGRICULTOR HADOMI AMB	Apoio Para Atividade grupo Juventude	3.500
241	GRP. HALIBUR JUVENTUDE BONUK	Apoio atividade Agricultura	2.000
242	GRUDAR	Apoio financeiro	4.295
243	GRUPO HALIBUR	Apoio atividade grupo	840
244	GRUPO BUKA MORIS	Apoio atividade grupo	1.050
245	GRUPO NAROMAN	Apoio Para Atividade grupo Juventude	2.100
246	GRUPO MATAK	Apoio financeiro	4.000
247	GRUPO BUKA FINI	Apoio atividade grupo	1.050
248	GRUPO HABURAS FINI	Apoio atividade Agricultura	5.885
249	GRUPO MATADALAN	Apoio atividade pecuaria	2.920
250	GRUPO UNIDADE	Apoio atividade grupo	280
251	GRUPO ACTION DEVELOPMENT SUSTENTABILITY	Apoio atividade grupo	840
252	GRUPO ADELFI RENTAL	Apoio treinamento vocacional	7.250
253	GRUPO AGR.MORANGOS RAIN NAIN	Apoio Atividade Horticultura	2.000
254	GRUPO AGRI. MAUBERE KE'E RAI OAN	Apoio atividade Agricultura	2.000
255	GRUPO AGRICULTOR BUKA MORIS	Apoio atividade Agricultura	2.000
256	GRUPO AGRICULTOR CAIDALARIN (GAC)	transferência corentes	3.600
257	GRUPO AGRICULTURA BA MORIS (HAMOR)	Apoio atividade Agricultura	2.000
258	GRUPO AGRICULTURA ILAT	Apoio atividade Agricultura	4.315
259	GRUPO AGRICULTURA UANI UMA	Apoio em programa recuperacao economia	4.000
260	GRUPO AGRICULTOR FOIN SAE	Apoio atividade Agricultura	3.000
261	GRUPO AGRICULTOR JUVENTUDE SUCO TAPO MEMO	Apoio Para Atividade grupo Juventude	280
262	GRUPO AGRICULTURA BERAKA	Apoio atividade Agricultura	2.420
263	GRUPO AGRICULTURA KORADOR	Apoio atividade Agricultura	2.714
264	GRUPO AIKER	Apoio atividade treinamento vocacional	2.613
265	GRUPO AMIZADE FRONTEIRA	Apoio atividade grupo	420
266	GRUPO ANDOTIVILO WEBUA DIAK OFICINA	Apoio atividade treinamento vocacional	25.811
267	GRUPO ANERGIC GENERETIO DANCER	Apoio atividade arte	2.000
268	GRUPO ASAUNBA COMUNIDADE IHA BAZE	Apoio em programa recuperacao economia	3.000
269	GRUPO ATIA MOTOR	Apoio atividade treinamento vocacional	18.730
270	GRUPO BARMON CORE	Apoio atividade treinamento vocacional	11.450
271	GRUPO BATAKO FATUKAHO	Apoio atividade treinamento vocacional	16.219
272	GRUPO BAYA LESTE	Apoio Para Atividade grupo Juventude	1.574
273	GRUPO BE'E DOIS	Apoio atividade agricola	2.000
274	GRUPO BELMAGS	Apoio atividade aquicultura	2.733
275	GRUPO BIKARE	Apoio atividade grupo	840
276	GRUPO BOREMA BASMERY	Apoio financeiro	2.500
277	GRUPO BORLALA	Apoio atividade agricola	2.000
278	GRUPO BORTETE	Apoio em programa recuperacao economia	2.000
279	GRUPO BUBURAGA RAI MEAN	Apoio atividade grupo	280
280	GRUPO BUGA	Apoio atividade agricola	2.000
281	GRUPO BUKA MORIS RASIK	Apoio atividade grupo	840
282	GRUPO BUKA RASIK SUCO AITEAS	Apoio atividade agricola	2.000
283	GRUPO CAIDERY	Apoio atividade treinamento vocacional	18.243
284	GRUPO CANULA	Apoio atividade Agricultura	2.000
285	GRUPO CAPELA CENT. PASTORAL SANTA MARIA DO ROSARIO	Apoio atividade religiosa	8.000
286	GRUPO CARPINTARIA LOOBAL DAIS	Apoio atividade treinamento vocacional	15.848
287	GRUPO CARPINTARIA V. COITAU	Apoio atividade treinamento vocacional	13.600
288	GRUPO COMUNIDADE BEOBE OAN	transferência corentes	34.080
289	GRUPO COPA MANUFAHI	Apoio atividade Desporto	1.500
290	GRUPO CURU-CAHI	Apoio atividade treinamento vocacional	10.248
291	GRUPO CUTBER DOS SANTOS	Apoio Atividade Horticultura	4.300
292	GRUPO DA GRACA	transferência corentes	4.000
293	GRUPO DAME	Apoio atividade agricola	2.000
294	GRUPO DARHEI	Apoio em programa recuperacao economia	5.000
295	GRUPO DAU-LAI	Apoio financeiro	8.000
296	GRUPO DEDANIA FARM	Apoio atividade pecuaria	12.000
297	GRUPO DEZEMVOLVE TALENTO ARTESENAL	Apoio atividade arte	1.750
298	GRUPO DILUKEDE HABURAS	Apoio financeiro	2.000

299	GRUPO D'JEROFAR	Apoio atividade treinamento vocacional	12.742
300	GRUPO DUGAHAU HALIBUR	Apoio actividade agricola	2.000
301	GRUPO EFESUS	Apoio actividade grupo	280
302	GRUPO FAJAL MALEL	Apoio atividade treinamento vocacional	11.712
303	GRUPO FAMILIAR	Apoio actividade aquicultura	2.045
304	GRUPO FATUBESI	Apoio actividade grupo	840
305	GRUPO FETO HADOMI FUTURU	Apoio Actividade Cultural	2.000
306	GRUPO FIAR METIN AGRICULTURA	Apoio actividade Agricultura	2.000
307	GRUPO FIBEDELMEY	Apoio atividade treinamento vocacional	11.254
308	GRUPO FILJATOT 91 PRINTING AND ART	Apoio atividade treinamento vocacional	4.145
309	GRUPO FINI MORIS (F-M)	transferência corentes	3.200
310	GRUPO FOIN SAE OAN SUCO SAMALETE	Apoio Para Actividade grupo Juventude	5.000
311	GRUPO FOIN SAE UATU-LAA ANAN	Apoio Para Actividade grupo Juventude	840
312	GRUPO FOLOFAEK	Apoio actividade pecuaria	2.268
313	GRUPO GAVA	transferência corentes	20.000
314	GRUPO GESTOR JORNADA KAFE MAMBAE	Apoio actividade turismo	19.920
315	GRUPO GHANI	Apoio actividade grupo	840
316	GRUPO GOCO TILMAN	Apoio atividade treinamento vocacional	14.228
317	GRUPO H. JUVENTUDE TURISCAI	Apoio Para Actividade grupo Juventude	2.000
318	GRUPO HABELAR	Apoio actividade grupo	840
319	GRUPO HABURAS MORIS	Apoio actividade pecuaria	7.927
320	GRUPO HABURAS AGRICULTURA COTBAURO (HAC)	Apoio actividade Agricultura	2.000
321	GRUPO HABURAS DESENVOLVIMENTO	Apoio financeiro	2.075
322	GRUPO HABURAS FARMA	Apoio actividade grupo	280
323	GRUPO HABURAS FOHO AILICO	Apoio actividade pecuaria	6.050
324	GRUPO HABURAS HATAZ	Apoio em programa recuperacao economia	45.000
325	GRUPO HABURAS LACTIL	Apoio actividade grupo	1.050
326	GRUPO HABURAS LOES	Apoio em programa recuperacao economia	4.000
327	GRUPO HABURAS NUNUTANA	Apoio actividade agricola	2.000
328	GRUPO HABURAS PASALETE	Apoio actividade agricola	500
329	GRUPO HABURAS SOLUGLELE	Apoio financeiro	5.040
330	GRUPO HABURAS VIDA AGRICULTURA	Apoio actividade Agricultura	3.540
331	GRUPO HADERA	Apoio actividade pecuaria	6.962
332	GRUPO HADOMI FUTURU	Apoio actividade agricola	2.000
333	GRUPO HADOMI AI-PARAPA	transferência corentes	5.440
334	GRUPO HAFAT	Apoio actividade Agricultura	2.000
335	GRUPO HAFUCO	transferência corentes	10.000
336	GRUPO HAKBIIT ECONOMIA FAMILIA	Apoio Para Actividade grupo Juventude	1.856
337	GRUPO HAKBIIT FETO IHA VIDA	Apoio empoderamento Igualdade	15.227
338	GRUPO HAKIAK FAHI KASAIT FOIN SAE	Apoio financeiro	4.671
339	GRUPO HAKIAK KARAU NOVO FAULARA	Apoio financeiro	4.944
340	GRUPO HAKIAK MANU LOCAL	Apoio actividade grupo	280
341	GRUPO HAKIAK MANU LOKAL	Apoio actividade grupo	280
342	GRUPO HALIBUR CENTAVOS	Apoio actividade agricola	2.000
343	GRUPO HALIBUR JOVENTUDE BOSABEIN (HAJBO)	Apoio Para Actividade grupo Juventude	840
344	GRUPO HALIBUR MALU	Apoio actividade Agricultura	2.000
345	GRUPO HALIMUTIN	Apoio actividade Agricultura	2.000
346	GRUPO HAMETIN ABUT AGRICULTURA	Apoio actividade Agricultura	2.000
347	GRUPO HAMUTUK HO KOMUNIDADE LIQUICA	Apoio em programa recuperacao economia	3.000
348	GRUPO HANJO-FOS	Apoio actividade agricola	2.000
349	GRUPO HARI HAMETIN UNIDADE	Apoio actividade agricola	2.000
350	GRUPO HARI'I HABURAS HORTICULTURA	Apoio Actividade Horticultura	2.000
351	GRUPO HASLOS	Apoio actividade "Industria Manufactureira(Destilasaun Tua)".	5.360
352	GRUPO HELESU	Apoio actividade grupo	840
353	GRUPO HJF	Apoio atividade treinamento vocacional	5.000
354	GRUPO HORTICULTURA SUCO CRIBAS	Apoio Actividade Horticultura	2.000
355	GRUPO IAN LIDUN ANAN	Apoio actividade pecuaria	3.008
356	GRUPO III EX-GUIRELHEIROS FALINTIL	Apoio actividade agricola	2.000
357	GRUPO INDUS. KREATIVU & FORMASAUN	Apoio produção de tortilha de milho Timor	7.857
358	GRUPO ITA BELE	Apoio actividade pecuaria	3.555
359	GRUPO J. AGRICOLA E H. SUCO SAU	Apoio Para Actividade grupo Juventude	2.000

360	GRUPO JADTL	Apoio Para Actividade grupo Juventude	5.000
361	GRUPO JERASAUN FOUN HABURAS CULTURA	Apoio evento cultural	5.000
362	GRUPO JESTOR JORNADA KAFE MAMBAE - HULAREMA	Apoio actividade turismo	19.960
363	GRUPO JOUNIZIO	Apoio atividade treinamento vocacional	10.288
364	GRUPO JOV. GRAVEO EL-AVANA	Apoio financeiro	4.205
365	GRUPO JOVEN CREATIVO HABURAS UNIDADE BA FUTURU	Apoio actividade grupo	280
366	GRUPO JOVEN HAMUTUK	Apoio actividade grupo	840
367	GRUPO JOVEN INOVATIVO UMA KI'IK (GJIUK)	Apoio Actividade Horticultura	4.719
368	GRUPO JOVENS ALUMA	Apoio actividade Agricultura	2.000
369	GRUPO JOVENS HABURAS HOLTIKULTURA	Apoio Actividade Horticultura	2.000
370	GRUPO JOVENS HAMETIN AGRICULTURA	Apoio actividade Agricultura	2.000
371	GRUPO JOVENTUDE AILO'OK LARAN	Apoio Para Actividade grupo Juventude	2.000
372	GRUPO JOVENTUDE FO HANOIN BA COMUNIDADE	Apoio actividade Agricultura	2.000
373	GRUPO JOVENTUDE H. UNIDADE	Apoio Para Actividade grupo Juventude	2.000
374	GRUPO JOVENTUDE ORDEM CARMELITA	Apoio actividade Agricultura	2.662
375	GRUPO JUVENTUDE AIBALU	Apoio actividade Agricultura	2.000
376	GRUPO JUVENTUDE BUKA RASIK	Apoio Para Actividade grupo Juventude	1.050
377	GRUPO JUVENTUDE FOHO TERIN	Apoio Para Actividade grupo Juventude	2.000
378	GRUPO JUVENTUDE HABO'OT HORTIKULTURA	Apoio Para Actividade grupo Juventude	5.585
379	GRUPO JUVENTUDE HABURAS AGRICULTURA	Apoio Para Actividade grupo Juventude	9.836
380	GRUPO JUVENTUDE HADOMI AGRICULTURA	Apoio Para Actividade grupo Juventude	2.000
381	GRUPO JUVENTUDE HADOMI AGRICULTURA (JUHAGU)	Apoio actividade Agricultura	2.000
382	GRUPO JUVENTUDE HADOMI AMBIENTE	Apoio Para Actividade grupo Juventude	2.000
383	GRUPO JUVENTUDE HADOMI ANIMAL	Apoio Para Actividade grupo Juventude	420
384	GRUPO JUVENTUDE HAMRIK HO AIN RASIK	Apoio Para Actividade grupo Juventude	2.500
385	GRUPO JUVENTUDE KABOKE	Apoio Para Actividade grupo Juventude	4.461
386	GRUPO JUVENTUDE KMANEK	Apoio Para Actividade grupo Juventude	1.744
387	GRUPO JUVENTUDE OEBABA	Apoio actividade Agricultura	2.000
388	GRUPO JUVENTUDE SELERE	Apoio actividade Agricultura	2.000
389	GRUPO JUVENTUDE SP2	Apoio actividade Agricultura	2.000
390	GRUPO JUVENTUDE TRILOCA ANAN	Apoio a construcao de muralha	98.238
391	GRUPO KAIRUI-LALE	Apoio financeiro	3.000
392	GRUPO KARIDADE MALU	Apoio actividade grupo	280
393	GRUPO KOMUNITARIO CENTRO HADOMI BALADA	Apoio actividade pecuaria	3.000
394	GRUPO KOMUNITARIO HADOMI AMBIENTE	Apoio em programa recuperacao economia	15.000
395	GRUPO KOMUNITARIO MEJD PKRIE PRE ESCOLAR MARIA LOBATO-RAITAHU	Apoio para EPE	99.496
396	GRUPO KOMUNITARIO MEJD-PKRIE ENCINO BASICO FILIAL LIARUCA	Apoio para EBF/EBC	112.599
397	GRUPO KOMUNITARIO MEJD-PKRIE ENCINO SECUNDARIO GERAL CALIXA	Apoio para ESG e ETV	113.360
398	GRUPO KOMUNITARIU MEJD PKRIE EBF UAIBIRA781	Apoio para EBF/EBC	103.118
399	GRUPO KOMUNITARIU MEJD PKRIE ENCINO BASICO CENTRAL 07 UATOLARI	Apoio para EBF/EBC	70.191
400	GRUPO KOMUNITARIU MEJD PKRIE ENCINO BASICO CENTRAL 2.3 UATOCARBAU NUNU UATA	Apoio para EBF/EBC	85.017
401	GRUPO KOMUNITARIU MEJD PKRIE ENCINO BASICO CENTRAL CABIRA OAN	Apoio para EBF/EBC	52.836
402	GRUPO KOMUNITARIU MEJD PKRIE ENCINO BASICO FILIAL 1.2. DEBUISI	Apoio para EBF/EBC	98.173
403	GRUPO KOMUNITARIU MEJD PKRIE ENCINO BASICO FILIAL EDEMUMO	Apoio para EBF/EBC	98.958
404	GRUPO KOMUNITARIU MEJD PKRIE ENCINO BASICO FILIAL NAHAE	Apoio para EBF/EBC	114.135
405	GRUPO KOMUNITARIU MEJD PKRIE ENCINO BASICO FILIAL UALAUQUE	Apoio para EBF/EBC	106.475
406	GRUPO KOMUNITARIU MEJD PKRIE ENCINO BASICO FILIAL ULAR RIHIK KRARAS	Apoio para EBF/EBC	70.633
407	GRUPO KOMUNITARIU MEJD PKRIE ENCINO FILIAL 1.2 UAIBOBO	Apoio para EBF/EBC	116.976
408	GRUPO KOMUNITARIU MEJD PKRIE ENCINO SECUNDARIO GERAL OLOKASSA	Apoio para ESG e ETV	112.885

409	GRUPO KOMUNITARIU MEJD PKRIE ENCINO SECUNDARIO GERAL UATOCARBAU LESURUBI	Apoio para ESG e ETV	90.595
410	GRUPO KOMUNITARIU MEJD PKRIE ESCOLA TECNICO VOCASIONAL KALOHEDA	Apoio para ESG e ETV	159.591
411	GRUPO KOMUNITARIU MEJD PKRIE PRE ESCOLAR SEBASTIAO GOMES UAIMORI-TULA	Apoio para EPE	89.396
412	GRUPO KOMUNITARIU MEJD PKRIE PRE ESCOLAR UAIBUA	Apoio para EPE	86.740
413	GRUPO KUKRU-HATI	Apoio actividade agricola	2.000
414	GRUPO L. NAROMAN KABLAKI	Apoio actividade treinamento vocacional	2.255
415	GRUPO LABADAI CREATIVO BA DESENVOLVIMENTO	transferência corentes	20.150
416	GRUPO LADOSA FELDO OFFICINA	Apoio actividade treinamento vocacional	18.717
417	GRUPO LAHAMAPRESS BATAKO	Apoio actividade treinamento vocacional	4.500
418	GRUPO LAI-ARA	transferência corentes	5.000
419	GRUPO LALENOK UAGUIA	Apoio actividade grupo	840
420	GRUPO LALORAN MARINIR (GLM)	transferência corentes	4.000
421	GRUPO LATA MIRI	Apoio actividade Agricultura	3.000
422	GRUPO LEU-IDI BROTHERS	Apoio Financeiro	6.000
423	GRUPO LOKE DALAN	transferência corentes	2.320
424	GRUPO LOLOCOLO	Apoio actividade grupo	336
425	GRUPO LORON ABAN HAHU OHIN (LAHO)	Apoio actividade grupo	3.050
426	GRUPO LULEI HABURAS	Apoio actividade grupo	840
427	GRUPO LULI TASI	Apoio actividade grupo	420
428	GRUPO MAFIB	Apoio actividade treinamento vocacional	12.000
429	GRUPO MAHA	Apoio actividade grupo	280
430	GRUPO MANEJA FASILIDADE	transferência corentes	4.000
431	GRUPO MANHUILALA	Apoio actividade agricola	2.000
432	GRUPO MARIA MONU (MM)	transferência corentes	6.000
433	GRUPO MASIN NO NAROMAN	Apoio actividade Agricultura	2.000
434	GRUPO MATAK BURAS HIDRO	transferência corentes	3.200
435	GRUPO MAUBAI	transferência corentes	2.800
436	GRUPO MAUNALO DASICOLI	Apoio actividade treinamento vocacional	5.575
437	GRUPO MEJD PKRIE EBC REMANARUN	Apoio para EBF/EBC	98.147
438	GRUPO MEJD PKRIE EBC WEAIHUDIK	Apoio para EBF/EBC	102.512
439	GRUPO MEJD PKRIE EBF AISIU-UM	Apoio para EBF/EBC	100.162
440	GRUPO MEJD PKRIE EBF BAHADIK	Apoio para EBF/EBC	100.047
441	GRUPO MEJD PKRIE EBF BATARA	Apoio para EBF/EBC	102.061
442	GRUPO MEJD PKRIE EBF OBRATO	Apoio para EBF/EBC	66.145
443	GRUPO MEJD PKRIE EBF RENTAU	Apoio para EBF/EBC	64.384
444	GRUPO MEJD PKRIE EP CAIRUI	Apoio para EPE	86.883
445	GRUPO MEJD PKRIE EBC KAY RALA	Apoio para ESG e ETV	62.997
446	GRUPO MEJD PKRIE PE REMBOR	Apoio para EPE	88.918
447	GRUPO MINA MOS AINAWE	Apoio actividade "Industria Manufactureira"	2.500
448	GRUPO MIRBUTI	Apoio Para Actividade grupo Juventude	2.000
449	GRUPO MORADOR MALEANAN	Apoio evento cultural	5.000
450	GRUPO MORADORES NO FETO MADAHUR	Apoio evento cultural	5.000
451	GRUPO MORADORES NO FETO MADAHUR	Apoio evento cultural	5.000
452	GRUPO MORADORES SUCO AHIC	Apoio evento cultural	5.000
453	GRUPO MORIS FOUN	Apoio actividade agricola	2.000
454	GRUPO MORIS HAMUTUK	Apoio actividade grupo	336
455	GRUPO MORIS FOUN (M. F)	Apoio actividade Agricultura	2.000
456	GRUPO MORIS RASIK	Apoio actividade grupo	280
457	GRUPO MUDA MORIS LUG ASSA	Apoio Actividade Horticultura	1.505
458	GRUPO MUDANSA BA FUTURU	Apoio actividade treinamento vocacional	5.328
459	GRUPO MUSIKA TRADISIONAL MALE GOL	Apoio financeiro	1.550
460	GRUPO NAIN BA LARU-WEN	Apoio actividade grupo	420
461	GRUPO NANA BITI	Apoio financeiro	1.500
462	GRUPO NAZARE-ANAN	Apoio actividade de arte	2.500
463	GRUPO NOSSA SENHORA PEREGRINA	transferência corentes	4.000
464	GRUPO OFFICINA ARISTA BERE	Apoio actividade treinamento vocacional	14.390
465	GRUPO OFICINA ADIFAN	Apoio actividade treinamento vocacional	14.987
466	GRUPO OFICINA OBED AIDABABEI	Apoio actividade treinamento vocacional	10.262
467	GRUPO OMA TAMEDA'A	Apoio actividade pecuária	3.304
468	GRUPO OPJLATIL	transferência corentes	58.400

469	GRUPO P. AI-KULAT MUTIN	transferência corentes	2.800
470	GRUPO PIGOL	Apoio Para Actividade grupo Juventude	2.000
471	GRUPO PRODUSAUN AIHAN FRESKU	transferência corentes	3.200
472	GRUPO PROMOVE ARTE E CULTURA	transferência corentes	4.000
473	GRUPO PROMOVE KULTURA WEKEKE	Apoio Actividade Cultural	1.500
474	GRUPO RACO SOLO	transferência corentes	8.000
475	GRUPO RAFAEL RAFDES BENKEL	Apoio actividade treinamento vocacional	6.477
476	GRUPO RAI BOKUR	Apoio em programa recuperacao economia	3.000
477	GRUPO RAI HUSAR	Apoio actividade grupo	2.100
478	GRUPO RICALME LEMIPIS	Apoio actividade treinamento vocacional	9.128
479	GRUPO ROMANSA	Apoio actividade pecuaria	2.806
480	GRUPO SABAGO FURAK	Apoio actividade pecuaria	3.000
481	GRUPO SAGRADO CORACAO DE JESUS	Apoio financeiro	15.000
482	GRUPO SAKRAI MASIN	Apoio actividade treinamento vocacional	5.273
483	GRUPO SAUDADES	Apoio financeiro	3.620
484	GRUPO SOLDADU MANU FULUN SUKU DATO	Apoio evento cultural	2.500
485	GRUPO SOLDADURA SELMREAS	Apoio actividade treinamento vocacional	20.948
486	GRUPO SORU TAIS FETO CREATIVO	Apoio Actividade Cultural	2.000
487	GRUPO SORU-MALACA	Apoio actividade grupo	280
488	GRUPO SUI MOTAI. ENIN	Apoio actividade treinamento vocacional	5.795
489	GRUPO TALI BELANDA	Apoio actividade pecuaria	6.713
490	GRUPO TANA KANAAN	Apoio actividade pecuaria	2.250
491	GRUPO TANE FINI	Apoio actividade Pecuaria	3.675
492	GRUPO TANE FINI	Apoio actividade Pecuaria	6.556
493	GRUPO TANE PRODUTO LOCAL	Apoio Actividade Horticultura	2.000
494	GRUPO TATIA ALFAIATI	Apoio actividade p"Industria Manufactureira (Alfaiate)".	2.740
495	GRUPO TIMOR OAN HADOMI NATUREZA NO BALADA FUIK (TOHANA BA FUIK)	Apoio em programa recuperacao economia	1.000
496	GRUPO TONETAMA	Apoio actividade grupo	280
497	GRUPO TONINO	Apoio evento cultural	3.000
498	GRUPO TO'OS TASI MANE	Apoio actividade Agricultura	3.750
499	GRUPO UMA LISAN RUMBIA LELAKAI	Apoio a actividade cultural	3.500
500	GRUPO UNIDADE PRODUSAUN ETA MOLEANA	Apoio Actividade Horticultura	27.916
501	GRUPO VEBA	Apoio actividade grupo	840
502	GRUPO WEDETO (TAKULO)	Apoio actividade Agricultura	2.000
503	GRUPO WELURUK	Apoio actividade grupo	840
504	GRUPO WE-LURUK	Apoio actividade aqicultura	6.703
505	GRUPO WORK WITHOUT BORDER	Apoio actividade grupo	420
506	GRUPO ZONA MESAK ATAURO	Apoio financeiro	2.500
507	GRUPOATA FRYSZER	Apoio actividade pecuaria	5.399
508	GRUPOU RESIZTENCIA NOVA JERASAUN	transferência corentes	8.000
509	GRUPO AGRICULTOR MOU ORGANICO	Apoio actividade Agricultura	2.000
510	GRUPO AKHAFI	Apoio actividade grupo	840
511	GRUPO ARTE UKIR PEREIRA BROTHER	Apoio actividade "Industria Manufactureira"	1.470
512	GRUPO BALIBAR TUA MUTIN	Apoio actividade pecuaria	3.122
513	GRUPO BERBESI LAUKALA	Apoio actividade treinamento vocacional	8.663
514	GRUPO BERMUTU	Apoio em programa recuperacao economia	3.000
515	GRUPO BU'UGIA	Apoio actividade pecuaria	4.082
516	GRUPO COCAMAU	Apoio actividade turismo	19.700
517	GRUPO COMUNIDADE LOCAL	Apoio actividade grupo	700
518	GRUPO COOPERATIVA M.S.N.S. HAMUTUK	Apoio cooperativa de crédito	10.000
519	GRUPO DARLEMA	Apoio actividade "Industria manufatureira"	4.200
520	GRUPO DEZENVOLVIMENTO KOMUNITARIA HAKIAK IKAN	Apoio actividade aqicultura	3.210
521	GRUPO FAZENDA DOS PORCOS	Apoio Actividade Horticultura	5.200
522	GRUPO FETO BRAFO	Apoio em programa recuperacao economia	4.000
523	GRUPO FETO FOINSA'E TIMOR LOROSA'E	transferência corentes	27.135
524	GRUPO FETO HAKBI'IT INAN SIRA NIA MORIS (HIM)	Apoio actividade agricola	2.000
525	GRUPO FITUN	Apoio actividade pecuaria	6.982
526	GRUPO HABARAK FINI RASIK (HAFIRA)	Apoio actividade agricola	2.000
527	GRUPO HABURAS ECONOMIA	Apoio em programa recuperacao economia	4.000
528	GRUPO HABURAS EKONIMIA	Apoio actividade grupo	420

529	GRUPU HABURAS FOKNUSUK	Apoio actividade grupo	2.100
530	GRUPU HABURAS UNIDADE EASAKAM	Apoio actividade grupo	1.050
531	GRUPU HADOMI NATUREZA	Apoio em programa recuperacao economia	4.500
532	GRUPU HADOMI TAIS	Apoio Actividade Cultural	1.500
533	GRUPU HAGURAS FOIN SAE LEOREMA	Apoio Para Actividade grupo Juventude	2.000
534	GRUPU HAKBIIT EKONOMIA FETO RURAL	Apoio actividade agricola	2.000
535	GRUPU HAKIAK KARAU RAGA FARMER	Apoio actividade pecuaria	5.524
536	GRUPU HALIBUR JUVENTUDE SARABERE	Apoio Para Actividade grupo Juventude	4.000
537	GRUPU HANOIN KIIK OAN ULUK	Apoio actividade grupo	336
538	GRUPU HATUTAN EDUDU	Apoio actividade Agricultura	2.000
539	GRUPU INICIATIVA DESENV. AGRICULTUR	Apoio actividade Agricultura	336
540	GRUPU JOHDA JOVENTUDE HASAE NO DEZEMVOLVE AGRIKULTURA	Apoio Para Actividade grupo Juventude	2.000
541	GRUPU JOTASBEL PADARIA	Apoio atividade treinamento vocacional	12.838
542	GRUPU JOVEN AGRIKULTOR HABURAS	Apoio actividade Agricultura	2.000
543	GRUPU JUVENTUDE AMA (HORTICULTURA)	Apoio Para Actividade grupo Juventude	2.000
544	GRUPU JUVENTUDE HADIA MORIS (JHM)	Apoio Para Actividade grupo Juventude	5.000
545	GRUPU JUVENTUDE R. NAIN (JRN)	Apoio Para Actividade grupo Juventude	1.050
546	GRUPU JUVENTUDE TAU MATAN	Apoio Para Actividade grupo Juventude	4.000
547	GRUPU KARPINTARIA NUNU WALT	Apoio financeiro	4.858
548	GRUPU KEDAI MATALIMA	Apoio actividade "Industria Padaria"	6.000
549	GRUPU KLOMAN	Apoio actividade grupo	420
550	GRUPU KOMUNITARIU SELOI HAUT-ANAN	Apoio actividade turismo	49.900
551	GRUPU KUDA STROWBERRY RAILAKA	Apoio actividade agricola	2.000
552	GRUPU MALI KOFUR	Apoio actividade grupo	840
553	GRUPU MEBEL HAKMATEK	Apoio Actividade Cultural	1.500
554	GRUPU MUKIT	Apoio actividade Agricultura	2.000
555	GRUPU NOURMAN DE JESUS	Apoio atividade treinamento vocacional	10.416
556	GRUPU OFICINA M. VESSERSEMA	Apoio atividade treinamento vocacional	19.281
557	GRUPU PESCADOR LARGO LECIDERE	Apoio actividade de pesca	5.500
558	GRUPU PESKADOR VAILANA RESORT	Apoio actividade de pesca	3.465
559	GRUPU REMAJALEJU	Apoio actividade agricola	2.262
560	GRUPU SENE ART	Apoio financeiro	4.546
561	GRUPU SOLDADURA SACOCO	Apoio actividade "Industria Manufaktura"	4.330
562	GRUPU TATAMOLOBO BURAS	Apoio actividade Agricultura	2.000
563	GRUPU TURISMO KOMUNITARIA	Apoio Para Actividade grupo Juventude	3.999
564	GRUPU TURIZMO KOMUNITARIA UAISARAKE	Apoio actividade turismo	58.920
565	GRUPU UATULARA - CAILUBU	Apoio actividade de producao de oleo de coco	4.450
566	GRUPU WATU NARUN CRIBAS	transferencia corentes	10.000
567	HABURAS FOUNDATION	transferencia corentes	18.000
568	HADI SAPUTRA A	Pagamento de Acomodacao de Paciente	50.571
569	HADOMI JERASAUN FUTURU	Apoio para Cooperativa de Credito	5.800
570	HADOMI NATUREZA FARIFOR	Apoio em programa recuperacao economia	4.000
571	HAKTANEK D. SIDADAUN HDS	Apoio financeiro	10.000
572	HALIBUR DEFICIENTE MATAN TIMOR LESTE	Transferencia de ISS para Halibur Matan Timor-Leste	82.462
573	HAMETIN FARM	Apoio actividade grupo	700
574	HAMUTUK BA MORIS (HBM)	Apoio actividade grupo	280
575	HAMUTUK ITA AJUDA MALU HIAM-HEALTH	transferencia corentes	61.694
576	HASATIL	Apoio em programa recuperacao economia	220.000
577	IEAD KONGREGASAUN BELEM-NAZARE	transferencia corentes	255.171
578	IHEAL MEDICAL SERVICES Sdn Bhd	Pagamento para tratamento de Paciente	160.293
579	INSTITUT SEKULIR ALMA	Transferencia de ISS para Alma Sister	49.276
580	INSTITUTO DE FILOSOFIA E TEOLOGIA	transferencia corentes	879.544
581	INSTITUTO MATADALAN INTEGRADO (IMI)	transferencia corentes	15.532
582	JESTOR TURISTIKU TIRIS NEWLALE	Apoio Jestor Turistico	3.324
583	JNJ ADVOKASI	transferencia corentes	6.800
584	JOKI 2018	Apoio atividade treinamento vocacional	13.455
585	JOSE FUNAY COFEE LIVRE. ENIN	Apoio atividade treinamento vocacional	22.580
586	JUDICIAL S.MONITORING PROGRAM QQ JSMP SOSIEDADE SIVIL	transferencia corentes	18.000
587	JUVENTUDE INOVATIVO (JI)	transferencia corentes	4.000

588	JUVENTUDE OAN KIAK	Apoio Para Actividade grupo Juventude	2.000
589	KAF-TL	Apoio Para Actividade grupo Juventude	2.000
590	KLIBUR DEFICIENTE MATAN TL	Apoio Actividade Empodera Instituico Deficiencia	2.453
591	KLIBUR DEFISIENSIA TILUN T.L.	Apoio para estudantes	16.033
592	KLIBUR DOMIN	Transferencia de ISS para Fundasaun Klibur Domin	73.689
593	KLIBUR UNIAUN BA CREDITO	Apoio para Cooperativa de Credito	102.305
594	KNUA HABERAN KOMUNIDADE	Transferencia de ISS para Fundasaun Knua haberan Comunidade	30.084
595	KOLEGA DA PAZ	transferência corentes	6.000
596	KOMISAUN INST. NAROMAN BA SUKU MULO	Apoio financeiro	7.500
597	KOMISAUN INSTALADORA DESTERADUS ATAURO (KIDA) 1980-1987	transferência corentes	20.000
598	KOMISAUN REGULADORA ARTE MARSIAIS (KRAM)	Apoio pacote legislacao CRAM	170.779
599	KOMN.PARTISIPA ATIVA IHA SOLIDIFIKA	transferência corentes	5.956
600	KONGREGASAUN PUTRI MARIA NO YOSEF	Apoio para estudantes	4.175
601	KONGREGASAUN PUTRI MARIA NO YOSEF QQ KRMV	PTransferencia de ISS para Kongresaun Putri Maria no Yosep (PMY)	32.878
602	KONSELLU SOLIDARIDADE UNIVERSITARIU JUVENTUDE E ESTUDANTE TL	transferência corentes	60.000
603	KONSERVASAUN FLORA & FAUNA (KFF)	Apoio em programa recuperacao economia	24.000
604	KONTA OPERASIONAL EMPRESA PUBLICA ELECTRICI TIMOR-LESTE (EDTLE.P.)	Apoio para concessões escolar	157.483.907
605	KONTA OPERASIONAL UNTL OFISIAL	Apoio para estudantes	434.413
606	KOOPERATIVA CREDITU HAHU KU'U IHA FUTURU (CU HOKIFU)	Apoio para Cooperativa de Credito	7.500
607	KOOPERATIVA CUMF FUILORO	Apoio para Cooperativa de Credito	7.500
608	KOOPERATIVA DE KREDITU MAUBISSE HANOIN BA FUTURU (KK-MHF)	Apoio para Cooperativa de Credito	7.500
609	LAR SANTA TERESINHA QUELICAI	PTransferencia de ISS para Fundasaun Dom Bosco (Lar Santa Teresinha Quelicai)	46.926
610	LUIS SARMENTO/CENTRO JUVENTUDE VQQ BORMATAN	Apoio Para Actividade grupo Juventude	85.400
611	MANU AMAN	Apoio actividade grupo	280
612	MATA DALAN INSTITUTE (MDI)	transferência corentes	18.000
613	ME PKRIE EBC MAHAQUIDAN	Apoio para EBF/EBC	111.814
614	ME. ALOYSIA RENGGA MATTO	Apoio Subsídio Escolar	4.100
615	ME. NATALIA DO M. J. FERREIRA QQ SAO J. C. MAUBISSE	Apoio para clinica	72.000
616	MEJD PKEIE EBF UACALA	Apoio para EBF/EBC	81.848
617	MEJD PKRIE EBC 1.2.3 LIQUICA	Apoio para EBF/EBC	99.456
618	MEJD PKRIE EBC 10 DE DEZEMBRO	Apoio para EBF/EBC	128.911
619	MEJD PKRIE EBC 3 SELOI	Apoio para EBF/EBC	152.044
620	MEJD PKRIE EBC 30 DE AGOSTO	Apoio para EBF/EBC	149.979
621	MEJD PKRIE EBC BIDAU AKADIRU HUN	Apoio para EBF/EBC	93.171
622	MEJD PKRIE EBC BIQUELI	Apoio para EBF/EBC	99.817
623	MEJD PKRIE EBC BUAUA LAVATERI	Apoio para EBF/EBC	120.701
624	MEJD PKRIE EBC DE ILIOMAR	Apoio para EBF/EBC	116.730
625	MEJD PKRIE EBC DILIGENCIA	Apoio para EBF/EBC	110.951
626	MEJD PKRIE EBC FATUCO	Apoio para EBF/EBC	109.861
627	MEJD PKRIE EBC FATUMEA	Apoio para EBF/EBC	174.828
628	MEJD PKRIE EBC GUMER	Apoio para EBF/EBC	152.769
629	MEJD PKRIE EBC HATO-UDO VILA	Apoio para EBF/EBC	68.357
630	MEJD PKRIE EBC HAUBA	Apoio para EBF/EBC	115.993
631	MEJD PKRIE EBC LETEMUMO	Apoio para EBF/EBC	159.066
632	MEJD PKRIE EBC LURO	Apoio para EBF/EBC	82.738
633	MEJD PKRIE EBC MAUMETA	Apoio para EBF/EBC	106.847
634	MEJD PKRIE EBC MEHARA	Apoio para EBF/EBC	66.996
635	MEJD PKRIE EBC MERTUTU	Apoio para EBF/EBC	84.623
636	MEJD PKRIE EBC OSSO HUNA	Apoio para EBF/EBC	84.265
637	MEJD PKRIE EBC RAILACO LETEN	Apoio para EBF/EBC	92.936
638	MEJD PKRIE EBC SIMPANTIGA	Apoio para EBF/EBC	140.614
639	MEJD PKRIE EBC TATA	Apoio para EBF/EBC	112.015
640	MEJD PKRIE EBC UAI-BUA	Apoio para EBF/EBC	88.802

641	MEJD PKRIE EBC ZUMALAI	Apoio para EBF/EBC	160.283
642	MEJD PKRIE EBF LACLO	Apoio para EBF/EBC	74.063
643	MEJD PKRIE EBF 1 NO 2 CICLO LIBAGUA	Apoio para EBF/EBC	87.554
644	MEJD PKRIE EBF 1.2 BARIKAFI	Apoio para EBF/EBC	86.977
645	MEJD PKRIE EBF 1.2 EQUISI	Apoio para EBF/EBC	105.204
646	MEJD PKRIE EBF 1.2 LACLOLEMA	Apoio para EBF/EBC	89.651
647	MEJD PKRIE EBF 1.2 TA-BESI FERA NABEN	Apoio para EBF/EBC	80.769
648	MEJD PKRIE EBF 1.2 TAPO MANUHULU	Apoio para EBF/EBC	100.033
649	MEJD PKRIE EBF 1.2 TIRILOLO	Apoio para EBF/EBC	81.438
650	MEJD PKRIE EBF 1.2 TOLEMA	Apoio para EBF/EBC	88.407
651	MEJD PKRIE EBF 1.2. AITOS	Apoio para EBF/EBC	109.419
652	MEJD PKRIE EBF 1.2. MACOCON	Apoio para EBF/EBC	75.543
653	MEJD PKRIE EBF ABERE	Apoio para EBF/EBC	103.672
654	MEJD PKRIE EBF ABO LIR LALETEK	Apoio para EBF/EBC	75.117
655	MEJD PKRIE EBF ANAPAL	Apoio para EBF/EBC	117.527
656	MEJD PKRIE EBF BEBONUK	Apoio para EBF/EBC	88.127
657	MEJD PKRIE EBF BENUNUK METINARO	Apoio para EBF/EBC	77.384
658	MEJD PKRIE EBF BERCOBAN	Apoio para EBF/EBC	101.087
659	MEJD PKRIE EBF BETULALA	Apoio para EBF/EBC	97.841
660	MEJD PKRIE EBF BIASU	Apoio para EBF/EBC	85.864
661	MEJD PKRIE EBF BLARO	Apoio para EBF/EBC	113.831
662	MEJD PKRIE EBF BOLOI	Apoio para EBF/EBC	132.260
663	MEJD PKRIE EBF BUCOLI	Apoio para EBF/EBC	39.464
664	MEJD PKRIE EBF CAIBADA MACASSAE	Apoio para EBF/EBC	117.274
665	MEJD PKRIE EBF CAITARAHEI	Apoio para EBF/EBC	96.007
666	MEJD PKRIE EBF CARABAU	Apoio para EBF/EBC	122.305
667	MEJD PKRIE EBF CATOLICA DARENAFA	Apoio para EBF/EBC	47.079
668	MEJD PKRIE EBF COTABOT	Apoio para EBF/EBC	105.010
669	MEJD PKRIE EBF CULINA-OSSU-UAILALE	Apoio para EBF/EBC	120.371
670	MEJD PKRIE EBF DARAHE	Apoio para EBF/EBC	99.770
671	MEJD PKRIE EBF DILAI	Apoio para EBF/EBC	87.563
672	MEJD PKRIE EBF DONA ANA LEMOS	Apoio para EBF/EBC	97.289
673	MEJD PKRIE EBF DUQUE DE CAXIAS	Apoio para EBF/EBC	80.724
674	MEJD PKRIE EBF ERNARO	Apoio para EBF/EBC	100.650
675	MEJD PKRIE EBF FATUBESSI	Apoio para EBF/EBC	101.409
676	MEJD PKRIE EBF FATUBUTIK	Apoio para EBF/EBC	77.253
677	MEJD PKRIE EBF FATUMETA	Apoio para EBF/EBC	97.873
678	MEJD PKRIE EBF FERIK KATUAS	Apoio para EBF/EBC	105.454
679	MEJD PKRIE EBF FITUN SAGADATE LAGA	Apoio para EBF/EBC	90.867
680	MEJD PKRIE EBF GARIANA	Apoio para EBF/EBC	117.902
681	MEJD PKRIE EBF GULARI	Apoio para EBF/EBC	89.798
682	MEJD PKRIE EBF HALECOU	Apoio para EBF/EBC	164.509
683	MEJD PKRIE EBF HAS-AIN	Apoio para EBF/EBC	69.614
684	MEJD PKRIE EBF HATETE	Apoio para EBF/EBC	112.916
685	MEJD PKRIE EBF HATSANA UDO DAISUA	Apoio para EBF/EBC	101.427
686	MEJD PKRIE EBF HATULETA	Apoio para EBF/EBC	70.236
687	MEJD PKRIE EBF HOLBOLU	Apoio para EBF/EBC	72.562
688	MEJD PKRIE EBF HUT SEO	Apoio para EBF/EBC	110.695
689	MEJD PKRIE EBF KATRAI KRAIK	Apoio para EBF/EBC	102.555
690	MEJD PKRIE EBF LACLO	Apoio para EBF/EBC	99.597
691	MEJD PKRIE EBF LALA BU'U	Apoio para EBF/EBC	109.706
692	MEJD PKRIE EBF LEIREMA	Apoio para EBF/EBC	108.610
693	MEJD PKRIE EBF LELAUS DARE	Apoio para EBF/EBC	77.821
694	MEJD PKRIE EBF LIAS	Apoio para EBF/EBC	103.107
695	MEJD PKRIE EBF LUAN CADOI	Apoio para EBF/EBC	98.555
696	MEJD PKRIE EBF LUMOLULI	Apoio para EBF/EBC	109.895
697	MEJD PKRIE EBF MALIUBU	Apoio para EBF/EBC	151.822
698	MEJD PKRIE EBF MANELOBAS	Apoio para EBF/EBC	99.094
699	MEJD PKRIE EBF MANETU	Apoio para EBF/EBC	149.916
700	MEJD PKRIE EBF MANUCASSA	Apoio para EBF/EBC	74.278
701	MEJD PKRIE EBF MANULETE	Apoio para EBF/EBC	111.278
702	MEJD PKRIE EBF MANUS	Apoio para EBF/EBC	116.749

703	MEJD PKRIE EBF MAUBOQUE	Apoio para EBF/EBC	112.530
704	MEJD PKRIE EBF MAUCOLA	Apoio para EBF/EBC	65.448
705	MEJD PKRIE EBF MAURO DARALA/BRUMODO	Apoio para EBF/EBC	106.572
706	MEJD PKRIE EBF MAZOB	Apoio para EBF/EBC	112.237
707	MEJD PKRIE EBF MOLOP TAZ	Apoio para EBF/EBC	108.323
708	MEJD PKRIE EBF NAROMAN	Apoio para EBF/EBC	105.246
709	MEJD PKRIE EBF NO. 2 LOSPALOS	Apoio para EBF/EBC	108.613
710	MEJD PKRIE EBF NUNUTALI	Apoio para EBF/EBC	78.738
711	MEJD PKRIE EBF ODELGOMO	Apoio para EBF/EBC	119.847
712	MEJD PKRIE EBF OP LEGUL	Apoio para EBF/EBC	86.373
713	MEJD PKRIE EBF OPA VILA	Apoio para EBF/EBC	117.471
714	MEJD PKRIE EBF OSSO UFULARI SAMALAR	Apoio para EBF/EBC	105.391
715	MEJD PKRIE EBF PRE ESCOLAR ATUABEN	Apoio para EPE	86.074
716	MEJD PKRIE EBF RAIROBO	Apoio para EBF/EBC	96.751
717	MEJD PKRIE EBF RILECO	Apoio para EBF/EBC	92.707
718	MEJD PKRIE EBF ROTUTO	Apoio para EBF/EBC	71.893
719	MEJD PKRIE EBF RUSSULAU	Apoio para EBF/EBC	94.952
720	MEJD PKRIE EBF SALASA	Apoio para EBF/EBC	110.005
721	MEJD PKRIE EBF SELIHASAN	Apoio para EBF/EBC	111.802
722	MEJD PKRIE EBF SINLELO	Apoio para EBF/EBC	114.249
723	MEJD PKRIE EBF SOILIGA	Apoio para EBF/EBC	101.609
724	MEJD PKRIE EBF TATIRI LASES	Apoio para EBF/EBC	81.507
725	MEJD PKRIE EBF TEBLOR	Apoio para EBF/EBC	102.494
726	MEJD PKRIE EBF TEFO	Apoio para EBF/EBC	99.987
727	MEJD PKRIE EBF TIDIBESI	Apoio para EBF/EBC	100.601
728	MEJD PKRIE EBF TOKOLULI	Apoio para EBF/EBC	96.890
729	MEJD PKRIE EBF TRADUCAMA	Apoio para EBF/EBC	115.379
730	MEJD PKRIE EBF TUCARO	Apoio para EBF/EBC	67.801
731	MEJD PKRIE EBF UADA BORU	Apoio para EBF/EBC	61.696
732	MEJD PKRIE EBF UAI-ACA/MULIA	Apoio para EBF/EBC	101.309
733	MEJD PKRIE EBF UAIDORA/OSSOLIA	Apoio para EBF/EBC	105.350
734	MEJD PKRIE EBF UCECAI	Apoio para EBF/EBC	109.982
735	MEJD PKRIE EBF URBADAN	Apoio para EBF/EBC	73.989
736	MEJD PKRIE EBF USSUVASU	Apoio para EBF/EBC	96.254
737	MEJD PKRIE EBF ZONA GOLGOTA	Apoio para EBF/EBC	82.532
738	MEJD PKRIE EBF12 DE ABRIL MARCO	Apoio para EBF/EBC	152.728
739	MEJD PKRIE EPE AI-LOKTUTO	Apoio para EPE	79.370
740	MEJD PKRIE EPE AKAR LARAN	Apoio para EPE	102.502
741	MEJD PKRIE EPE BAURA	Apoio para EPE	9.072
742	MEJD PKRIE EPE BEREMOLI MAULAU	Apoio para EPE	86.472
743	MEJD PKRIE EPE BURAS KADALAK	Apoio para EPE	80.571
744	MEJD PKRIE EPE BUSACUCUN	Apoio para EPE	112.750
745	MEJD PKRIE EPE CAFE ERMERA	Apoio para EPE	85.392
746	MEJD PKRIE EPE CASSAIT	Apoio para EPE	78.251
747	MEJD PKRIE EPE ERMETA	Apoio para EPE	86.366
748	MEJD PKRIE EPE FINI BAGUIA	Apoio para EPE	91.267
749	MEJD PKRIE EPE GROTU	Apoio para EPE	85.513
750	MEJD PKRIE EPE LARI-SULA	Apoio para EPE	97.046
751	MEJD PKRIE EPE LOIDAHAR	Apoio para EPE	79.736
752	MEJD PKRIE EPE MANTANE	Apoio para EPE	84.628
753	MEJD PKRIE EPE MEHARA	Apoio para EPE	91.510
754	MEJD PKRIE EPE PUB AMIZADE DE VENILALE	Apoio para EPE	89.577
755	MEJD PKRIE EPE RAERAGA	Apoio para EPE	87.059
756	MEJD PKRIE EPE TURON	Apoio para EPE	83.083
757	MEJD PKRIE EPEC/ESTV BAUCAU	Apoio para ESG e ETV	164.158
758	MEJD PKRIE EPF LAEN TOLU	Apoio para EBF/EBC	128.628
759	MEJD PKRIE EPF TASI IBUN LAUTEM	Apoio para EBF/EBC	89.520
760	MEJD PKRIE ESG 10 DE DEZEMBRO	Apoio para ESG e ETV	108.266
761	MEJD PKRIE ESG 12 DE NOVEMBRO BECORA	Apoio para ESG e ETV	132.377
762	MEJD PKRIE ESG 20 DE SETEMBRO METINARO	Apoio para ESG e ETV	164.147
763	MEJD PKRIE ESG DOM MARTINHO MALIANA	Apoio para ESG e ETV	105.411
764	MEJD PKRIE ESG DOM TOMAS	Apoio para ESG e ETV	117.171

765	MEJD PKRIE ESG F LASAMA DE AINARO	Apoio para ESG e ETV	110.314
766	MEJD PKRIE ESG FERNANDO LASAMA DE LURO	Apoio para ESG e ETV	182.929
767	MEJD PKRIE ESG FINANTIL	Apoio para ESG e ETV	71.202
768	MEJD PKRIE ESG LERE ANAN TIMUR LOSPALOS	Apoio para ESG e ETV	209.018
769	MEJD PKRIE ESG N.2 VILA NOVA BAUCAU	Apoio para ESG e ETV	144.242
770	MEJD PKRIE ESG NO 01 BAUCAU	Apoio para ESG e ETV	118.161
771	MEJD PKRIE ESGAM AILEU	Apoio para ESG e ETV	140.546
772	MEJD PKRIE ESGF DE BAGUIA	Apoio para ESG e ETV	175.519
773	MEJD PKRIE ESGP MAUCRUMA	Apoio para ESG e ETV	182.684
774	MEJD PKRIE ESGP SUAI	Apoio para ESG e ETV	103.904
775	MEJD PKRIE ESG-PARALELO MAUBARA	Apoio para ESG e ETV	141.660
776	MEJD PKRIE ESG-PARALELO BOGORO	Apoio para ESG e ETV	115.314
777	MEJD PKRIE ESGPF DOM CARLOS X. BELO	Apoio para ESG e ETV	125.451
778	MEJD PKRIE ESTV 28 DE NOVEMBRO BECORA	Apoio para ESG e ETV	143.568
779	MEJD PKRIE ESTV FRANCISCO B DA COSTA	Apoio para ESG e ETV	194.674
780	MEJD PKRIE ESTV HALIBUR BETANO	Apoio para ESG e ETV	132.466
781	MEJD PKRIE ESTV N. DE FOHOREM	Apoio financeiro	112.263
782	MEJD PKRIE FILIAL KILIK WAIGAE	Apoio para ESG e ETV	76.529
783	MEJD PKRIE MAUCALE	Apoio para EBF/EBC	83.515
784	MEJD PKRIE PRE ESCOLAR AMAIRA LURO	Apoio para EPE	88.217
785	MEJD PKRIE PRE ESCOLAR HOLSA	Apoio para EPE	83.585
786	MEJD PKRIE PRE ESCOLAR IRA-ARA	Apoio para EPE	111.729
787	MEJD PKRIE PRE ESCOLAR RITABOU	Apoio para EPE	85.502
788	MEJD PKRIE PRE-ESCOLAR COTOBAURO	Apoio para EPE	83.516
789	MEJD PKRIE 1. 2 LUCULAI	Apoio para EBF/EBC	5.151
790	MINISTERIO DE SAUDE DENPASAR	Custo operacional tratamento de paciente	92.496
791	MISSION AVIATION FELLOWSHIP	Pagamento para tratamento de Paciente	155.970
792	MISSIONARIOS CLARET. QQ ESCOLA ESC.TEC.VOC.CLARET	Apoio para concessões escolar	2.002
793	MOFFE TIMOR LESTE	transferência corentes	45.000
794	MOHAMED SLAMA BADI	Contribuicao Financeira	120.000
795	MOUZINHO NUNES QQ FUTURU DIAK	transferência corentes	10.000
796	MOUZINHO PEREIRA LOPES QQ CENTRO DAS CRIANCAS DE MARIA (CCM)	Apoio financeiro	7.275
797	MUNICIPIO COVALIMA-H30105	Apoio a comissao Organizadora jogo escolar	12.500
798	MUNICIPIU LAUTEM	Apoio a comissao Organizadora jogo escolar	13.500
799	NAROMAN FOUN FITUN BA LABARIK	transferência corentes	6.000
800	NGO CAUCUS QQ I	Apoio Atividade Empodera Partisipacao de Mulher em Política no Eleicao Presidencial 2022	20.000
801	NGO FORUM	transferência corentes	300.000
802	NGO LUTA HAMUTUK	transferência corentes	18.000
803	NGO LUZEIRO	Transferencia de ISS para Uma Mahon Lospalos	45.779
804	NGO NAROMAN TIMOR FOUN	transferência corentes	48.000
805	OE CUSSE. OTHER. AHCAE 8	transferência corentes	6.000
806	OJETIL	Apoio Para Actividade grupo Juventude	99.000
807	ONG - CUNDTL	Apoio Comemoracao dia dos Herois Nacional	500
808	ONG ANCT - TIMOR LESTE	transferência corentes	42.186
809	ONG ESPERANCA	transferência corentes	14.000
810	ONG HATUTAN	Apoio em programa recuperacao economia	6.000
811	ONG LIFAU WE'E SULI	transferência corentes	20.000
812	ORG. SANTO ANTONIO TL-OSATL	transferência corentes	20.000
813	ORGANIZASAUN HADOMI TIMOR-OHT	transferência corentes	3.600
814	ORGANIZASAUN MANKLEDU	transferência corentes	17.500
815	ORGANIZASAUN SAGRADA FAMILIA	transferência corentes	20.000
816	PARKWAY HOSPITALS SINGAPORE PTE LTD	Pagamento para tratamento de Paciente	4.554.160
817	PAROQUIA S. CORACAO DE J. SOIBADA	Apoio actividade religiosa	5.600
818	PE BELZITO A. DOS SANTOS/ORFONATU HALECOU	Apoio para concessões escolar	957
819	PERKUMPULAN HAK	transferência corentes	53.664
820	PLATAFORMA NACIONAL BEE. SANEAMENTO NO IJIENE TIMOR-LESTE	transferência corentes	27.015
821	PRADET TIMOR LOROSAE	transferência corentes	12.000
822	PT. SILOAM INTERNATIONAL HOSPITALS	Pagamento para tratamento de Paciente	1.665.755

823	RACAF - FM 92.3 MHZ	Fortalcimento di Radio Comunidade	8.433
824	RADIO C. 1912 SAME	Fortalcimento di Radio Comunidade	11.928
825	RADIO C. TOKODEDE	Fortalcimento di Radio Comunidade	8.853
826	RADIO C.C. SAHE BUCOLI	Fortalcimento di Radio Comunidade	8.523
827	RADIO COM. ATONI LIFAU OE-CUSSE	Fortalcimento di Radio Comunidade	11.928
828	RADIO COM. COVA TAROMAN	Fortalcimento di Radio Comunidade	8.928
829	RADIO COM. L. TATAMAILAU AINARO	Fortalcimento di Radio Comunidade	7.469
830	RADIO COMUNIDADE COMORO (RCC)	Fortalcimento di Radio Comunidade	8.928
831	RADIO COMUNIDADE ILI-WAI MANATUTO	Fortalcimento di Radio Comunidade	8.523
832	RADIO COMUNIDADE LIAN MATEBIAN BAUCAU	Fortalcimento di Radio Comunidade	8.928
833	RADIO COMUNIDADE MALIANA	Fortalcimento di Radio Comunidade	8.068
834	RADIO E TELEVISAO DE TIMOR LESTE E. P.	Apoio a RTTL	2.000.131
835	RADIO KMND. MBS. MAU-LOKO	Fortalcimento di Radio Comunidade	8.928
836	RADIO KOM. RAI HUSAR AIL	Fortalcimento di Radio Comunidade	8.853
837	RADIO POVO VIQUEQUE (RPV)	Fortalcimento di Radio Comunidade	8.068
838	RAEOA E ZEESM TIMOR LESTE	Apoio programa saude na familia	85.202
839	RA'ES HADOMI TIMOR OAN (RHTO)	Apoio financeiro	4.000
840	RCL DISTRITO LAUTEM	Fortalcimento di Radio Comunidade	8.928
841	REBI RENTAL ENIN	Apoio atividade treinamento vocacional	11.510
842	REDE CBR EM TIMOR LESTE	transferência corentes	30.000
843	REDE DEZENVOLVIMентU AMBIENTE	Apoio Para Actividade grupo Juventude	3.000
844	REDE SOCIEDADE CIVIL MUNICIPIO LIQ	transferência corentes	10.000
845	RE-KANU	Apoio actividade "Industria manufactureira"	3.540
846	RENETIL	transferência corentes	18.200
847	RESISTENCIA SAI LALENOK BA FUTURU	Apoio actividade grupo	280
848	RKLM	Fortalcimento di Radio Comunidade	7.733
849	RPL. 037 RSUP SANGLAH DENPASAR	Pagamento para tratamento de Paciente	48.256
850	S4M UNIPESOAAL LDA	Apoio actividade Agricultura	12.646
851	SAGUNG NYOMAN PADARSINI. SS.	Pagamento para tratamento de Paciente	24.997
852	SAO JOAO DE DEUS/JOSE ANTONIO DE LIMA	Transferencia de ISS para Fundasaun Ordem Hospitaleira de Sao Joao de Deus	70.417
853	SENTRU FOR. PRO. IR.CARLOS GAMBA SDB F. BAUCAU	Apoio formacao capacitacao	113.955
854	SENTRU INFORMASAUN SUKU FUAT	Apoio formacao capacitacao	10.310
855	SENTRU J. MUNISIPIO ERMERA	Apoio Para Actividade grupo Juventude	153.437
856	SENTRU JUVENTUDE MUNICIPIO AILEU	Apoio Para Actividade grupo Juventude	121.277
857	SENTRU TREINAMENTU VOKASIONAL JUVENTUDE -(STVJ CAMEA)	Pagamentu konaba transferencia publiku husi DNAFOP	165.662
858	SERGIO FILOMENO MARQUES/GROPU JUVENTUDE BECORA	Apoio Para Actividade grupo Juventude	77.460
859	SHARIS HABURAS COMUNIDADE (SHC)	transferência corentes	15.000
860	SONIA TERESINHA AMARAL SOARES	Apoio actividade Agricultura	6.450
861	STELIO BARRETO/G. FLORESTA DA MONTANHA	Apoio programa floresta	1.500
862	STICA	transferência corentes	10.000
863	STVJ COMORO T.L	Apoio Para Actividade grupo Juventude	174.043
864	SUCO UATO-HACO	Apoio evento cultural	2.472
865	SUKU SELOI KRAIK	Apoio financeiro	9.690
866	SUSANA TOMAS DOS SANTOS	Apoio a actividade cultural	3.500
867	TERTIL (TEATRU TIMOR LESTE)	Apoio actividade festival	3.500
868	TIMOR LESTE COALITION FOR EDUCATION (TLCE)	transferência corentes	18.000
869	TOMAS DA COSTA	Apoio a actividade cultural	3.500
870	UMA LISAN METRESI MAU TAI	Apoio a actividade cultural	3.500
871	UMA LISAN UGARANA UMA TAMEDA	Apoio a actividade cultural	1.500
873	UNAER	transferência corentes	15.000
874	UNDP (UNITED NATIONAL DEVELOPMENT PROGRAMME)	Transferencia contra partida	460.000
875	UNIAO NAC. DOS ESCUTEIROS DE TIMOR LESTE (UNE-TL)	Apoio fundo operacionais	60.486
876	UNITED NATIONS GENERAL TRUST FUND	Contribuicao Financeira	200.000
877	VASCO MANUEL DE JESUS	Apoio a actividade cultural	1.500
878	WARDA D. T. MAUBISSE MAULOKO	Apoio actividade turismo	41.070
879	WENDELINUS ORNAI F. MARQUES	Apoio Actividade Cultural	2.000
880	WORKING WOMEN.S CENTER TIMOR LESTE	transferência corentes	4.800
881	WORLD FOOD PROGRAMME (WFP)	Apoio para programa conjunto fortificação do alimento em estabelecimento loja do povo	100.000
1	Apoio Actividade Cultural	Apoio Actividade Cultural	292.250

3	Apoio Actividade Horticultura	Apoio Actividade Horticultura	30.925
4	Grupo Terra Verde	Grupo Terra Verde	2.000
10	Grupo Lensu Mutin	Grupo Lensu Mutin	2.000
19	Apoio a Sistema Agricultura Integrado	Apoio a Sistema Agricultura Integrado	5.242
20	Grupo Hatulela	Grupo Hatulela	1.200
21	Grupo KDKSTO	Grupo KDKSTO	1.500
26	Grupo Mahowen	Grupo Mahowen	2.000
30	Grupo Kreatura Kretivu	Grupo Kreatura Kretivu	1.500
37	Apoio inaguracao Uma Lekiluru	Apoio inaguracao Uma Lekiluru	1.500
42	Apoio Construcacao Daruak Sitio Turismo Religioso Nain Feto Ariana Venilale	Apoio Construcacao Daruak Sitio Turismo Religioso Nain Feto Ariana Venilale	8.213
46	Apoio Estabelecimento Loja do Povo	Apoio Estabelecimento Loja do Povo	150.000
51	Grupo Gabel	Grupo Gabel	1.500
56	Apoio para Actividade Juventude	Apoio para Actividade Juventude	14.133
59	Apoio Actividade Treinamento Vocacional	Apoio Actividade Treinamento Vocacional	33.584
63	Apoio actividade desenvolve aplicacao reserva online	Apoio actividade desenvolve aplicacao reserva online	3.300
66	Grupo Haklibur Kaduta Kovalima	Grupo Haklibur Kaduta Kovalima	1.700
69	Grupo Haburas Rotan	Grupo Haburas Rotan	1.500
71	Apoio Actividade Negocio	Apoio Actividade Negocio	59.267
75	Apoio Para atividade Escultura de Moveis	Apoio Para atividade Escultura de Moveis	20.016
78	Apoio Actividade Religioso	Apoio Actividade Religioso	5.000
84	Apoio Actividade maquina incubator	Apoio Actividade maquina incubator	5.335
88	Apoio actividade Desenvolve website prome produto Agricola	Apoio actividade Desenvolve website prome produto Agricola	5.675
92	Apoio Fundacao Le-Ziaval	Apoio Fundacao Le-Ziaval	25.914
101	Apoio Actividade Soldadura	Apoio Actividade Soldadura	8.563
103	Grupo Moris Nabilan	Grupo Moris Nabilan	1.500
104	Grupo Sikalau De Amor	Grupo Sikalau De Amor	1.550
106	Grupo Musika Dadir	Grupo Musika Dadir	1.500
107	Apoio Actividade consertando mobiliario	Apoio Actividade consertando mobiliario	4.817
118	Grupo Be'e Manas Marobo	Grupo Be'e Manas Marobo	1.500
122	Apoio actividade Ecolodge	Apoio actividade Ecolodge	8.620
126	Apoio Actividade Agricultura	Apoio Actividade Agricultura	8.067
129	Grupo Mercurius Film	Grupo Mercurius Film	2.000
136	Grupo Hamukutil	Grupo Hamukutil	2.000
142	Grupo Aibubur Tahan	Grupo Aibubur Tahan	2.500
143	Grupo Musica Coremetan Suku Edi	Grupo Musica Coremetan Suku Edi	1.500
149	ABAFALA KO PNDS E. SUCO	Apoio Subsidio PNDS	4.050
153.6	ABANI K. O. PNDS E. S	Apoio Subsidio PNDS	2.979
158.1	ABAT OAN KO PNDS ES.	Apoio Subsidio PNDS	4.241
162.7	ABO KO PNDS E. SUCO	Apoio Subsidio PNDS	4.145
167.3	ACULAU K.O. PNDS E.SUCO	Apoio Subsidio PNDS	3.000
171.9	ACUMANO K.O. PNDS E.S	Apoio Subsidio PNDS	4.000
176.4	AELEBERE K.O.PNDS E.SUCO	Apoio Subsidio PNDS	4.000
181	AFABUBO KO. PNDS ES.	Apoio Subsidio PNDS	4.145
185.6	AFACA KO PNDS E. SUCO	Apoio Subsidio PNDS	4.145
190.1	AFALOCAL K O PNDS E SUCO	Apoio Subsidio PNDS	3.975
194.7	AFALOICAI K.O. PNDS E SUCO	Apoio Subsidio PNDS	4.000
199.3	AFALOICAI K.O.PNDS E.SUCO	Apoio Subsidio PNDS	3.000
203.9	AHIC. KO. PNDS.ES	Apoio Subsidio PNDS	3.900
208.4	AIASA K.O. PNDS E SUCO	Apoio Subsidio PNDS	4.000
213	AIDABALETEN K. O. PNDS E S	Apoio Subsidio PNDS	3.975
217.6	AILELO K.O PNDS E.SUCO	Apoio Subsidio PNDS	3.000
222.1	AILILI K.O.PNDS E SUCO	Apoio Subsidio PNDS	3.750
226.7	AILOC KONTA OPRS.PNDS EST.SUKU	Apoio Subsidio PNDS	7.500
231.3	AINARO KO PNDS ES.	Apoio Subsidio PNDS	4.050
235.9	AISSIRIMOU KO.PNDS ES.	Apoio Subsidio PNDS	4.002
240.4	AITEAS K.O. PNDS E SUCO	Apoio Subsidio PNDS	3.788
245	AITEMUA K.O PNDS E SUCO	Apoio Subsidio PNDS	3.975
249.6	AITUHA K.O. PNDS E SUCO	Apoio Subsidio PNDS	4.000
254.1	AITUTU K.O. PNDS E.SUCO	Apoio Subsidio PNDS	3.900
258.7	ALAUAKRAIK K.O PNDS SUCO	Apoio Subsidio PNDS	3.975

263.3	ALAUALETEN K.O PNDS SUCO	Apoio Subsidio PNDS	3.975
267.9	ASSUMAU K.O. PNDS.E.S	Apoio Subsidio PNDS	4.000
272.4	ATABAE K. O. PNDS E SUCO	Apoio Subsidio PNDS	3.825
277	ATELARI KO PNDS E. SUCO	Apoio Subsidio PNDS	4.145
281.6	ATU-ABEN K.O. PNDS E SUCO	Apoio Subsidio PNDS	4.000
286.1	ATUDARA KO.PNDS ES.	Apoio Subsidio PNDS	4.050
290.7	AUBEON KO. PNDS ES.	Apoio Subsidio PNDS	4.241
295.3	B.LECIDERE K.O PNDS E.S	Apoio Subsidio PNDS	750
299.9	BABULO K.O PNDS E.SUCO	Apoio Subsidio PNDS	4.050
304.4	BABULO K.O. PNDS E SUCO	Apoio Subsidio PNDS	4.000
309	BADOHO'O K.O PNDS E SUCO	Apoio Subsidio PNDS	3.938
313.6	BADURO K.O PNDS E.SUKU	Apoio Subsidio PNDS	3.900
318.1	BAGUIA KO PNDS E. SUCO	Apoio Subsidio PNDS	4.145
322.7	BAHALARAUAIN KO.PNDS. ES	Apoio Subsidio PNDS	3.863
327.3	BAHAMORI K.O PNDS E SUCO	Apoio Subsidio PNDS	3.863
331.9	BAHATATA K.O PNDS E. SUCO	Apoio Subsidio PNDS	4.241
336.4	BAHU K.O. PNDS E SUCO	Apoio Subsidio PNDS	4.000
341	BALIBO KO. PNDS ES.	Apoio Subsidio PNDS	4.098
345.6	BANAFI K. O. PNDS E. S	Apoio Subsidio PNDS	2.904
350.1	BANDUDATO KO.PNDS ES.	Apoio Subsidio PNDS	3.955
354.7	BARICafa KO. PNDS ES.	Apoio Subsidio PNDS	4.241
359.3	BARIQUE KO. PNDS ES.	Apoio Subsidio PNDS	4.241
363.9	BATARA K.O.PNDS E.SUCO	Apoio Subsidio PNDS	4.000
368.4	BATUGADE KO.PNDS ES.	Apoio Subsidio PNDS	4.193
373	BAURO K.O.PNDS E.SUKU	Apoio Subsidio PNDS	3.863
377.6	BEBONUK K.O.PNDS E.S	Apoio Subsidio PNDS	7.500
382.1	BECO KO PNDS E SUCO	Apoio Subsidio PNDS	4.000
386.7	BEISEUC K.O. PNDS E. SUKU	Apoio Subsidio PNDS	3.863
391.3	BELECASAC K.O. PNDS E. SUKU	Apoio Subsidio PNDS	3.863
395.9	BELOI K.O.PNDS E.S	Apoio Subsidio PNDS	6.500
400.4	BELULIK-LETEN KO PNDS E SUCO	Apoio Subsidio PNDS	4.000
405	BENE-UFE K. O. PNDS E. S	Apoio Subsidio PNDS	2.942
409.6	BEREMANA K.O PNDS E SUCO	Apoio Subsidio PNDS	3.975
414.1	BETANO KO. PNDS E.SUCO	Apoio Subsidio PNDS	4.145
418.7	BIBILEO PNDS K.O.E.SUCO	Apoio Subsidio PNDS	3.863
423.3	BIQUELI K.O. PNDS.E.S.	Apoio Subsidio PNDS	6.500
427.9	BOBOCASE K.O PNDS E. SUCO	Apoio Subsidio PNDS	3.102
432.4	BOBOMETO K.O PNDS E. SUCO	Apoio Subsidio PNDS	2.004
437	BOBONARO K.O. PNDS E SUCO	Apoio Subsidio PNDS	4.000
441.6	BUALALE KO PNDS E. SUCO	Apoio Subsidio PNDS	4.193
446.1	BUBUSSUSO KO PNDS ES.	Apoio Subsidio PNDS	4.241
450.7	BUCOLI K.O. PNDS E SUCO	Apoio Subsidio PNDS	4.000
455.3	BUIBAU K.O. PNDS E SUCO	Apoio Subsidio PNDS	4.000
459.9	BUILALE K.O.PNDS E.SUCO	Apoio Subsidio PNDS	4.193
464.4	BUILO KO PNDS E SUCO	Apoio Subsidio PNDS	4.050
469	BURUMA K.O. PNDS E SUCO	Apoio Subsidio PNDS	4.000
473.6	CACAVEI K.O.PNDS E.SUKU	Apoio Subsidio PNDS	3.825
478.1	CAENLIO K.O.PNDS E. SUCO	Apoio Subsidio PNDS	4.000
482.7	CAIBADA K.O. PNDS E SUCO	Apoio Subsidio PNDS	4.000
487.3	CAICASSA KO. PNDS ES	Apoio Subsidio PNDS	4.241
491.9	CAICUA K.O PNDS E SUCO	Apoio Subsidio PNDS	3.900
496.4	CAIMAUC K.O PNDS E SUCO	Apoio Subsidio PNDS	3.975
501	CAIRUI K.O. PNDS E SUCO	Apoio Subsidio PNDS	4.000
505.6	CAMEA K.O. PNDS E.S.	Apoio Subsidio PNDS	4.363
510.1	CAMENACA KO PNDS E SUCO	Apoio Subsidio PNDS	4.000
514.7	CARABAU K.O. PNDS E SUCO	Apoio Subsidio PNDS	4.000
519.3	CARAUBALO PNDS KO E.SUCO	Apoio Subsidio PNDS	3.825
523.9	CASABAUC K.O. PNDS E. SUCO	Apoio Subsidio PNDS	3.825
528.4	CASSA KO. PNDS ES.	Apoio Subsidio PNDS	4.098
533	CLACUC KO PNDS ES.	Apoio Subsidio PNDS	4.289
537.6	COLIETE-LETELO K.O PNDS E.SUCO	Apoio Subsidio PNDS	4.193
542.1	COLIMAU K.O. PNDS E SUCO	Apoio Subsidio PNDS	4.000

546.7	COLMERA K.O PNDS E.S.	Apoio Subsidio PNDS	4.288
551.3	COM K.O.PNDS E.SUKU	Apoio Subsidio PNDS	3.938
555.9	COMORO K.O PNDS E.S.	Apoio Subsidio PNDS	4.363
560.4	COSTA K.O PNDS E. SUCO	Apoio Subsidio PNDS	3.102
565	COTABOT K.O. PNDS E SUCO	Apoio Subsidio PNDS	4.000
569.6	COTAMUTO K.O. PNDS ES.	Apoio Subsidio PNDS	4.241
574.1	CRIBAS K. O. PNDS E. SUCO	Apoio Subsidio PNDS	3.863
578.7	CUNHA K.O PNDS E. SUCO	Apoio Subsidio PNDS	3.102
583.3	DAISUA KO. PNDS ES.	Apoio Subsidio PNDS	4.098
587.9	DARULETE K. O. PNDS E. SUKU	Apoio Subsidio PNDS	3.825
592.4	DATO K.O. PNDS E.S	Apoio Subsidio PNDS	4.000
597	DATO RUA K.O. PNDS E. SUKU	Apoio Subsidio PNDS	3.900
601.6	DATO TOLU K.O. PNDS E. SUKU	Apoio Subsidio PNDS	3.900
606.1	DAUDERE K.O.PNDS E.SUKU	Apoio Subsidio PNDS	3.900
610.7	DAUDO KO. PNDS ES.	Apoio Subsidio PNDS	4.050
615.3	DEBOS KO PNDS E SUCO	Apoio Subsidio PNDS	4.000
619.9	DEFAUASI K.O PNDS E SUCO	Apoio Subsidio PNDS	3.975
624.4	DEUDET K. O. PNDS E SUCO	Apoio Subsidio PNDS	3.975
629	DILOR.KO.PNDS.ES	Apoio Subsidio PNDS	3.938
633.6	DOTIC K.O. PNDS E SUCO	Apoio Subsidio PNDS	4.000
638.1	DUCURAI K.O PNDS E. SUCO	Apoio Subsidio PNDS	4.000
642.7	DUYUNG KO PNDS E. SUCO	Apoio Subsidio PNDS	10.500
647.3	EDI K.O.PNDS E.SUCO	Apoio Subsidio PNDS	3.938
651.9	ERAULO K.O PNDS E. SUCO	Apoio Subsidio PNDS	4.000
656.4	ESTADO K.O. PNDS E.SUCO	Apoio Subsidio PNDS	3.000
661	EUQUISI K.O.PNDS E.SUKU	Apoio Subsidio PNDS	3.900
665.6	FADA-BLOCO K.O. PNDS.E.S	Apoio Subsidio PNDS	4.000
670.1	FAHILEBO K.O. PNDS E. SUCO	Apoio Subsidio PNDS	3.825
674.7	FAHINEHAN K.O PNDS E.SUCO	Apoio Subsidio PNDS	4.241
679.3	FAHIRIA K.O PNDS E.SUCO	Apoio Subsidio PNDS	3.750
683.9	FAHISOI K.O. PNDS.E.S	Apoio Subsidio PNDS	4.000
688.4	FATISI K.O PNDS E. SUCO	Apoio Subsidio PNDS	3.900
693	FATUBESSI K.O. PNDS E.SUCO	Apoio Subsidio PNDS	3.000
697.6	FATUBESSI K.O.PNDS E.SUC	Apoio Subsidio PNDS	3.900
702.1	FATUBOLU K.O. PNDS E.SUCO	Apoio Subsidio PNDS	3.000
706.7	FATUBOSSA KO.PNDS.ES	Apoio Subsidio PNDS	4.098
711.3	FATUCAHI KO. PNDS ES.	Apoio Subsidio PNDS	4.241
715.9	FATUCALO K.O PNDS E SUCO	Apoio Subsidio PNDS	3.975
720.4	FATULETO K.O PNDS E.SUCO	Apoio Subsidio PNDS	4.145
725	FATULIA K.O PNDS E SUCO	Apoio Subsidio PNDS	3.938
729.6	FATULULIK K.O PNDS E.SUCO	Apoio Subsidio PNDS	4.145
734.1	FATUMAKEREK K.O.PNDS E.SUCO	Apoio Subsidio PNDS	4.000
738.7	FATUMAKEREK KO. PNDS ES.	Apoio Subsidio PNDS	4.241
743.3	FATUMASI K.O.PNDS E.SUKU	Apoio Subsidio PNDS	3.825
747.9	FATUMEA KO PNDS E SUCO	Apoio Subsidio PNDS	4.000
752.4	FATU-RASA K.O. PNDS.E.S	Apoio Subsidio PNDS	4.000
757	FOHOAILICO K.O.PNDS E.SUCO	Apoio Subsidio PNDS	4.000
761.6	FOHOLAU K.O PNDS E SUCO	Apoio Subsidio PNDS	3.975
766.1	FOHOREM K.O. PNDS E. SUKU	Apoio Subsidio PNDS	3.900
770.7	FUAT K.O.PNDS E.SUCO	Apoio Subsidio PNDS	4.000
775.3	FUILORO K.O.PNDS E.SUKU	Apoio Subsidio PNDS	3.863
779.9	FUNAR K.O.PNDS E.SUCO	Apoio Subsidio PNDS	4.000
784.4	GARIUAI K.O. PNDS E SUCO	Apoio Subsidio PNDS	4.000
789	GENULAI K.O. PNDS E.SUCO	Apoio Subsidio PNDS	4.050
793.6	GILDAPIL K. O. PNDS E SUCO	Apoio Subsidio PNDS	3.975
798.1	GOULOLO K.O. PNDS E. SUCO	Apoio Subsidio PNDS	4.000
802.7	GOULOLO KO. PNDS ES.	Apoio Subsidio PNDS	4.050
807.3	GROTU KO. PNDS ES.	Apoio Subsidio PNDS	4.050
811.9	GUDA K. O. PNDS E SUCO	Apoio Subsidio PNDS	3.975
816.4	GUGULEUR KO PNDS ES.	Apoio Subsidio PNDS	4.098
821	GUICO KO. PNDS ES.	Apoio Subsidio PNDS	4.145
825.6	GURUCA KO PNDS E. SUCO	Apoio Subsidio PNDS	4.050

830.1	HAECONI K.O PNDS E SUCO	Apoio Subsidio PNDS	4.013
834.7	HATAZ K. O. PNDS E SUCO	Apoio Subsidio PNDS	3.863
839.3	HATOLIA VILA K.O. PNDS E. SUCO	Apoio Subsidio PNDS	4.193
843.9	HATUGAU K.O PNDS E. SUCO	Apoio Subsidio PNDS	4.000
848.4	HATUQUESI K.O. PNDS E.S	Apoio Subsidio PNDS	4.000
853	HATURALAN K.O. PNDS E SUCO	Apoio Subsidio PNDS	4.000
857.6	HAUPU K.O PNDS E. SUCO	Apoio Subsidio PNDS	4.000
862.1	HAU-TOHO K.O PNDS.E.S	Apoio Subsidio PNDS	4.000
866.7	HOHOLAU K.O PNDS E. SUCO	Apoio Subsidio PNDS	3.825
871.3	HOHO-RAI K.O.PNDS E.SUCO	Apoio Subsidio PNDS	3.900
875.9	HOLARUA KO PNDS ES	Apoio Subsidio PNDS	4.050
880.4	HOLPILAT K.O. PNDS E. SUKU	Apoio Subsidio PNDS	3.825
885	HOLSA K. O PNDS E SUCO	Apoio Subsidio PNDS	3.825
889.6	HOME K.O.PNDS E.SUKU	Apoio Subsidio PNDS	3.750
894.1	HORAI QUIC K.O.PNDS E.SU	Apoio Subsidio PNDS	3.825
898.7	HUMBOE K.O. PNDS E.S	Apoio Subsidio PNDS	3.788
903.3	ILATLAUN K.O. PNDS E SUCO	Apoio Subsidio PNDS	4.000
907.9	ILIHEU K.O.PNDS E.SUCO	Apoio Subsidio PNDS	3.825
912.4	ILILAI K.O.PNDS E.SUKU	Apoio Subsidio PNDS	3.975
917	ILIOMAR I K.O.PNDS E.SUCO	Apoio Subsidio PNDS	4.000
921.6	ILIOMAR II K.O.PNDS E.SUCO	Apoio Subsidio PNDS	4.000
926.1	IRABIN DE BAIXO K.O. PNDS E. SUCO	Apoio Subsidio PNDS	4.289
930.7	IRABIN DE CIMA K.O. PNDS E. SUCO	Apoio Subsidio PNDS	4.241
935.3	K.ALOR K.O PNDS E.S	Apoio Subsidio PNDS	4.325
939.9	K.O ACADIRUHUN E.S	Apoio Subsidio PNDS	4.288
944.4	K.O BAIRO PITE PNDS E.S	Apoio Subsidio PNDS	4.363
949	K.O BALIBAR PNDS E.S	Apoio Subsidio PNDS	4.325
953.6	K.O BECORA PNDS E.S	Apoio Subsidio PNDS	4.363
958.1	K.O BEMORI PNDS E.S	Apoio Subsidio PNDS	4.325
962.7	K.O CAICOLI PNDS E.S	Apoio Subsidio PNDS	4.288
967.3	K.O DARE PNDS E.S	Apoio Subsidio PNDS	4.250
971.9	K.O FATUHADA PNDS E.S	Apoio Subsidio PNDS	4.325
976.4	K.O GRINCENFOR PNDS E.S	Apoio Subsidio PNDS	4.250
981	K.O HERA PNDS E.S	Apoio Subsidio PNDS	4.400
985.6	K.O KULUHUN PNDS E.S	Apoio Subsidio PNDS	4.363
990.1	K.O LAHANE OR. PNDS E.S	Apoio Subsidio PNDS	4.363
994.7	K.O MASCARENHAS PNDS E.S	Apoio Subsidio PNDS	4.325
999.3	K.O METIAUT PNDS E.S	Apoio Subsidio PNDS	4.250
1004	K.O MOTAEL PNDS E.S	Apoio Subsidio PNDS	4.288
1008	K.O SANTA CRUZ PNDS E.S	Apoio Subsidio PNDS	4.325
1013	K.O VILA VERDE PNDS E.S	Apoio Subsidio PNDS	4.363
1018	KATRAI -KRAIK K.O. PNDS E. SUCO	Apoio Subsidio PNDS	4.000
1022	KATRAILETEN K.O PNDS E. SUCO	Apoio Subsidio PNDS	4.000
1027	KO BIDAU SANTANA PNDS ES	Apoio Subsidio PNDS	4.438
1031	KOWA KO. PNDS ES.	Apoio Subsidio PNDS	4.145
1036	L. OCDNTL K O PNDS E S	Apoio Subsidio PNDS	4.325
1040	LABARAI KO PNDS E SUCO	Apoio Subsidio PNDS	4.000
1045	LACAWA KO. PNDS ES.	Apoio Subsidio PNDS	4.241
1050	LACOLIU KO PNDS E. SUCO	Apoio Subsidio PNDS	4.145
1054	LACTOS K.O. PNDS E. SUKU	Apoio Subsidio PNDS	3.900
1059	LACUMESAC K. O. PNDS E. SUCO	Apoio Subsidio PNDS	3.863
1063	LAHAE KO PNDS ES.	Apoio Subsidio PNDS	4.050
1068	LAHOMEA K. O PNDS E SUCO	Apoio Subsidio PNDS	3.825
1072	LAICORE KONTA O.PNDS E.SUCO	Apoio Subsidio PNDS	4.050
1077	LAISOROLAI KO PNDS ES.	Apoio Subsidio PNDS	4.145
1082	LAISOROLAIDECIMA KO PNDS ES.	Apoio Subsidio PNDS	4.145
1086	LALAWA K.O. PNDS E. SUKU	Apoio Subsidio PNDS	3.863
1091	LALINE.KO.PNDS.ES	Apoio Subsidio PNDS	3.938
1095	LALISUK K.O PNDS E. SUCO	Apoio Subsidio PNDS	3.006
1100	LARISULA PNDS K.O E SUCO	Apoio Subsidio PNDS	3.975
1104	LAUALA K.O. PNDS E.SUCO	Apoio Subsidio PNDS	3.000
1109	LAUANA K.O PNDS E. SUCO	Apoio Subsidio PNDS	4.000

1114	LAUHATA K.O. PNDS E. SUCO	Apoio Subsidio PNDS	3.788
1118	LAUSI K.O.PNDS E.SUCO	Apoio Subsidio PNDS	3.825
1123	LAVATERI K.O PNDS E SUCO	Apoio Subsidio PNDS	3.900
1127	LEBER K.O. PNDS E SUCO	Apoio Subsidio PNDS	4.000
1132	LEBOS K. O PNDS E SUCO	Apoio Subsidio PNDS	3.975
1136	LEGUIMEA K.O. PNDS E.SUCO	Apoio Subsidio PNDS	3.000
1141	LEIMEA-CRAIK K.O. PNDS E.SUCO	Apoio Subsidio PNDS	4.145
1146	LEIMEA-SORINBALU K.O. PNDS E.SUCO	Apoio Subsidio PNDS	4.241
1150	LELALAI KO PNDS E SUCO	Apoio Subsidio PNDS	4.145
1155	LELAUFE K. O. PNDS E. S	Apoio Subsidio PNDS	2.867
1159	LEOHAT KO PNDS ES.	Apoio Subsidio PNDS	4.241
1164	LEOHITO K.O PNDS E.SUCO	Apoio Subsidio PNDS	4.098
1168	LEOLIMA K.O.PNDS E.SUCO	Apoio Subsidio PNDS	4.000
1173	LEOLIMA KO PNDS ES.	Apoio Subsidio PNDS	4.098
1178	LEOREMA K.O. PNDS E. SUCO	Apoio Subsidio PNDS	3.900
1182	LEOTELA K.O. PNDS E.S	Apoio Subsidio PNDS	4.000
1187	LEPO K.O PNDS E.SUCO	Apoio Subsidio PNDS	4.145
1191	LESSUATA K.O PNDS E SUCO	Apoio Subsidio PNDS	3.975
1196	LETEFOHO KO PNDS ES.	Apoio Subsidio PNDS	4.098
1200	LETEMUMO KO PNDS E. SUCO	Apoio Subsidio PNDS	4.145
1205	LEURO K.O.PNDS E.SUKU	Apoio Subsidio PNDS	3.825
1210	LIARUKA K.O.PNDS E.SUCO	Apoio Subsidio PNDS	4.145
1214	LIBAGUA KO PNDS E. SUCO	Apoio Subsidio PNDS	4.145
1219	LIFAU K.O PNDS E.S	Apoio Subsidio PNDS	3.102
1223	LIFAU K.O. PNDS E SUCO	Apoio Subsidio PNDS	4.000
1228	LISSADILA K.O PNDS E.S	Apoio Subsidio PNDS	4.241
1232	LISSAPAT K.O. PNDS E.SUCO	Apoio Subsidio PNDS	4.098
1237	LIURAI K.O. PNDS E SUCO	Apoio Subsidio PNDS	3.975
1242	LIURAI K.O.PNDS SUCO	Apoio Subsidio PNDS	3.900
1246	LOI ULO K.O.PNDS E.SUCO	Apoio Subsidio PNDS	4.241
1251	LOIDAHAR K. O. PNDS E. SUCO	Apoio Subsidio PNDS	3.788
1255	LOIHUNO K.O.PNDS E.SUCO	Apoio Subsidio PNDS	3.955
1260	LOILUBO K.O PNDS E SUCO	Apoio Subsidio PNDS	3.825
1264	LONTAS K. O. PNDS E SUCO	Apoio Subsidio PNDS	3.975
1269	LORE I K.O.PNDS E.SUKU	Apoio Subsidio PNDS	3.863
1274	LORE II K.O.PNDS E.SUKU	Apoio Subsidio PNDS	3.750
1278	LOUR K.O PNDS E.SUCO	Apoio Subsidio PNDS	4.193
1283	LOUR K.O. PNDS E SUCO	Apoio Subsidio PNDS	4.000
1287	LOURBA K.O. PNDS E SUCO	Apoio Subsidio PNDS	4.000
1292	LUCA PNDS K.O.E.SUCO	Apoio Subsidio PNDS	3.863
1296	LUCULAI K. O. PNDS E.SUKU	Apoio Subsidio PNDS	3.825
1301	LUPAL K. O. PNDS E SUCO	Apoio Subsidio PNDS	3.975
1306	LURO KO. PNDS ES.	Apoio Subsidio PNDS	4.289
1310	MA'ABAT K. O. PNDS E. SUCO	Apoio Subsidio PNDS	3.750
1315	MACADADE K.O.PNDS.E.S	Apoio Subsidio PNDS	6.500
1319	MACADIQUE K.O. PNDS E SUCO	Apoio Subsidio PNDS	4.000
1324	MACALACO KO PNDS E. SUCO	Apoio Subsidio PNDS	4.145
1328	MADABENO K.O. PNDS E. SUCO	Apoio Subsidio PNDS	3.825
1333	MADOHI K.O.PNDS E.S	Apoio Subsidio PNDS	7.500
1338	MAHAQUIDAN K.O. PNDS E SUCO	Apoio Subsidio PNDS	4.000
1342	MAINA I K.O.PNDS E.SUKU	Apoio Subsidio PNDS	3.825
1347	MAINA II K.O.PNDS E.SUKU	Apoio Subsidio PNDS	3.975
1351	MALELAT K. O. PNDS E. S	Apoio Subsidio PNDS	2.979
1356	MALILAIT K.O. PNDS E SUCO	Apoio Subsidio PNDS	4.000
1360	MALIUBU K.O PNDS E SUCO	Apoio Subsidio PNDS	4.000
1365	MALURO KO PNDS E. SUCO	Apoio Subsidio PNDS	4.145
1370	MALURU.PNDS.KO.E.SUCO	Apoio Subsidio PNDS	3.825
1374	MANAPA KO.PNDS ES.	Apoio Subsidio PNDS	3.955
1379	MANEHAT KO. PNDS ES.	Apoio Subsidio PNDS	4.241
1383	MANELIMA K.O.PNDS E.SUCO	Apoio Subsidio PNDS	4.000
1388	MANELOBAS K.O.PNDS E.SUC	Apoio Subsidio PNDS	3.975
1392	MANETU K.O.PNDS E.SUCO	Apoio Subsidio PNDS	4.013

1397	MANLALA KO PNDS ES.	Apoio Subsidio PNDS	4.241
1402	MANLEUANA K.O.PNDS ESTRUTURA ESTRUTURA SUKU	Apoio Subsidio PNDS	7.500
1406	MANTELOLAO K.O.PNDS E.S	Apoio Subsidio PNDS	10.500
1411	MANUFAHI KO.PNDS ES.	Apoio Subsidio PNDS	4.241
1415	MANUMERA K.O PNDS E SUCO	Apoio Subsidio PNDS	3.975
1420	MANUSAE K.O PNDS E.SUCO	Apoio Subsidio PNDS	3.000
1424	MANUTASI KO. PNDS ES.	Apoio Subsidio PNDS	4.098
1429	MAPE K.O PNDS E.SUCO	Apoio Subsidio PNDS	4.145
1434	MAQUILI K.O.PNDS E.S.	Apoio Subsidio PNDS	6.500
1438	MATAHOI K.O. PNDS E SUCO	Apoio Subsidio PNDS	4.000
1443	MATAI K.O. PNDS E. SUKU	Apoio Subsidio PNDS	3.788
1447	MATATA K.O.PNDS E.S.	Apoio Subsidio PNDS	3.825
1452	MATOREC K.O PNDS E SUCO	Apoio Subsidio PNDS	3.975
1456	MAUBARALISA K.O PNDS E.S	Apoio Subsidio PNDS	4.050
1461	MAUBISSE K.O.PNDS E.SUCO	Apoio Subsidio PNDS	3.975
1466	MAUCHIGA K.O.PNDS E.SUCO	Apoio Subsidio PNDS	4.000
1470	MAUDEMO K.O. PNDS E. SUKU	Apoio Subsidio PNDS	3.863
1475	MAULAU K.O.PNDS E.SUCO	Apoio Subsidio PNDS	3.938
1479	MAUMETA K.O. PNDS E. SUCO	Apoio Subsidio PNDS	3.788
1484	MAU-META K.O. PNDS.E.S	Apoio Subsidio PNDS	4.000
1488	MAU-NUNO KO. PNDS ES.	Apoio Subsidio PNDS	3.955
1493	MAU-UBO K.O PNDS E.SUCO	Apoio Subsidio PNDS	4.098
1498	MAU-ULO KO. PNDS. ES.	Apoio Subsidio PNDS	3.955
1502	MEHARA KO. PNDS ES.	Apoio Subsidio PNDS	4.193
1507	MELIGO KO. PNDS ES.	Apoio Subsidio PNDS	4.098
1511	MERTUTU K.O. PNDS E.SUCO	Apoio Subsidio PNDS	4.002
1516	METAGOU K.O. PNDS E. SUCO	Apoio Subsidio PNDS	3.825
1520	MINDELO K.O PNDS E SUCO	Apoio Subsidio PNDS	3.975
1525	MOLOP K.O. PNDS E SUCO	Apoio Subsidio PNDS	4.000
1530	MOTA ULUN K. O. PNDS E. SUKU	Apoio Subsidio PNDS	3.863
1534	MUAPITINE KO.PNDS E.SUKU	Apoio Subsidio PNDS	3.825
1539	MULO K.O.PNDS E.SUCO	Apoio Subsidio PNDS	4.000
1543	NAHAREKA K.O.PNDS E.SUCO	Apoio Subsidio PNDS	4.193
1548	NAIMECO K.O PNDS E. SUCO	Apoio Subsidio PNDS	3.149
1552	NAMANEI KO PNDS E. SUCO	Apoio Subsidio PNDS	4.145
1557	NANU KO PNDS E SUCO	Apoio Subsidio PNDS	4.000
1562	NIPANE K.O PNDS E. SUCO	Apoio Subsidio PNDS	3.102
1566	NUNIRA KO PNDS E. SUCO	Apoio Subsidio PNDS	4.145
1571	NUNOMOGUE K.O.PNDS E.SUCO	Apoio Subsidio PNDS	4.000
1575	ODOMAU K. O. PNDS E SUCO	Apoio Subsidio PNDS	3.825
1580	OELEU K.O. PNDS E SUCO	Apoio Subsidio PNDS	4.000
1584	OGUES K.O. PNDS E. SUKU	Apoio Subsidio PNDS	3.750
1589	OPA K. O. PNDS E SUCO	Apoio Subsidio PNDS	3.975
1594	ORANA K.O. PNDS E SUCO	Apoio Subsidio PNDS	3.975
1598	ORLALAN K.O.PNDS E.SUCO	Apoio Subsidio PNDS	4.000
1603	OSSOAL K.O PNDS E SUCO	Apoio Subsidio PNDS	3.825
1607	OSSO-HUNA K.O PNDS SUCO	Apoio Subsidio PNDS	3.975
1612	OSSU DE CIMA K.O. PNDS E. SUCO	Apoio Subsidio PNDS	4.145
1616	OSSU RUA K.O.PNDS E.SUCO	Apoio Subsidio PNDS	4.050
1621	OSTICO K.O PNDS E SUCO	Apoio Subsidio PNDS	3.825
1626	PAIRARA K.O.PNDS E.SUKU	Apoio Subsidio PNDS	3.863
1630	PARLAMENTO KO PNDS E.SUK	Apoio Subsidio PNDS	3.938
1635	PNDS K. O. PNDS FATUQUERO	Apoio Subsidio PNDS	3.788
1639	PNDS K. O. SUCO DELECO	Apoio Subsidio PNDS	3.825
1644	PNDS K.O. S. BABOE-CRAIC	Apoio Subsidio PNDS	3.900
1648	PNDS K.O. S.BABOE LETEN	Apoio Subsidio PNDS	3.975
1653	PNDS K.O. S.MALABE-ATUDA	Apoio Subsidio PNDS	3.975
1658	PNDS K.O. SUCO ATARA	Apoio Subsidio PNDS	4.013
1662	PNDS K.O. SUCO BATUMANU	Apoio Subsidio PNDS	3.900
1667	PNDS K.O. SUCO LACLO	Apoio Subsidio PNDS	3.975
1671	PNDS K.O. SUCO LASAUN	Apoio Subsidio PNDS	4.013
1676	PNDS K.O. SUCO LAUBONO	Apoio Subsidio PNDS	3.975

1680	PNDS K.O. SUCO OBULO	Apoio Subsidio PNDS	3.975
1685	PNDS K.O. SUCO PARAMI	Apoio Subsidio PNDS	3.975
1690	PNDS K.O. SUCO SAMALETE	Apoio Subsidio PNDS	3.825
1694	PNDS K.O. SUCO TARACO	Apoio Subsidio PNDS	3.825
1699	PNDS K.O. SUCO TIARLELO	Apoio Subsidio PNDS	3.975
1703	PNDS K.O.S. LEIMEA LETE	Apoio Subsidio PNDS	4.013
1708	PNDS K.O.S. RAILACO-CRAI	Apoio Subsidio PNDS	3.825
1712	PNDS. K. O. SUCO LIHU	Apoio Subsidio PNDS	3.863
1717	POETETE K.O. PNDS E.SUCO	Apoio Subsidio PNDS	3.000
1722	PONILALA K. O. PNDS E.SUKU	Apoio Subsidio PNDS	3.863
1726	PURUGUA KO PNDS ES.	Apoio Subsidio PNDS	4.098
1731	RACA K.O.PNDS E.SUKU	Apoio Subsidio PNDS	3.825
1735	RAEHEU KO. PNDS ES.	Apoio Subsidio PNDS	4.050
1740	RAIFUM K. O. PNDS E SUCO	Apoio Subsidio PNDS	3.788
1744	RAILACO LETEN K. O. PNDS E. SUCO	Apoio Subsidio PNDS	3.825
1749	RAIMEA K.O PNDS E.SUCO	Apoio Subsidio PNDS	4.336
1754	RAIMERHEI K.O. PNDS E.SUCO	Apoio Subsidio PNDS	3.000
1758	RAIROBO K. O PNDS E SUCO	Apoio Subsidio PNDS	3.975
1763	RIHEU K.O. PNDS E.SUCO	Apoio Subsidio PNDS	4.050
1767	RITABOU K. O PNDS E SUCO	Apoio Subsidio PNDS	3.825
1772	ROTUTO KO. PNDS ES.	Apoio Subsidio PNDS	4.050
1776	SABORIA KO.PNDS ES.	Apoio Subsidio PNDS	4.050
1781	SABULI K.O PNDS E.S.	Apoio Subsidio PNDS	7.325
1786	SABURAI K.O PNDS E SUCO	Apoio Subsidio PNDS	3.863
1790	SAELARI KO PNDS E. SUCO	Apoio Subsidio PNDS	4.193
1795	SAGADATE KO PNDS E. SUCO	Apoio Subsidio PNDS	4.193
1799	SAMALARI K.O PNDS E SUCO	Apoio Subsidio PNDS	3.900
1804	SAMALARI K.O. PNDS E SUCO	Apoio Subsidio PNDS	3.000
1808	SAMALARI KO PNDS E. SUCO	Apoio Subsidio PNDS	4.193
1813	SAMARA K.O. PNDS E.SUCO	Apoio Subsidio PNDS	4.145
1818	SAMORO KO. PNDS ES.	Apoio Subsidio PNDS	4.241
1822	SANANAIN K.O.PNDS E.SUCO	Apoio Subsidio PNDS	4.000
1827	SANIRIN KO.PNDS. ES.	Apoio Subsidio PNDS	4.193
1831	SAU K. O. PNDS E SUCO	Apoio Subsidio PNDS	3.825
1836	SC. COTOLAU K. O. PNDS E.S.	Apoio Subsidio PNDS	3.900
1840	SC. TOHUMETA K. O. PNDS E.S	Apoio Subsidio PNDS	3.825
1845	SC.ACUBILITHOHO KO.PNDSSES	Apoio Subsidio PNDS	3.750
1850	SC.BERELEU K.O.PNDS E.S.	Apoio Subsidio PNDS	3.825
1854	SC.BETULAU K.O.PNDS E.S.	Apoio Subsidio PNDS	3.825
1859	SC.FAHISOI K.O.PNDS E.S.	Apoio Subsidio PNDS	3.750
1863	SC.FATURILAU K.O.PNDS ES	Apoio Subsidio PNDS	3.825
1868	SC.LIURAI KO.PNDS ES.	Apoio Subsidio PNDS	4.098
1872	SC.MANUKASA K.O.PNDS E.S	Apoio Subsidio PNDS	3.750
1877	SC.NAMOLESO K.O.PNDS E.S	Apoio Subsidio PNDS	3.750
1882	SEICAL K.O. PNDS E SUCO	Apoio Subsidio PNDS	4.000
1886	SELOI KRAIK KO.PNDS ES.	Apoio Subsidio PNDS	4.098
1891	SELOI MALERE KO.PNDS ES.	Apoio Subsidio PNDS	4.050
1895	SERELAU K.O.PNDS E.SUKU	Apoio Subsidio PNDS	3.900
1900	SIBUNI K.O. PNDS E SUCO	Apoio Subsidio PNDS	4.000
1904	SIKONE K.O.PNDS SUCO	Apoio Subsidio PNDS	4.241
1909	SOBA KO PNDS E. SUCO	Apoio Subsidio PNDS	4.098
1914	SOILESU K.O. PNDS E SUCO	Apoio Subsidio PNDS	4.000
1918	SORO KO. PNDS ES.	Apoio Subsidio PNDS	3.955
1923	SOURO K.O.PNDS E.SUKU	Apoio Subsidio PNDS	3.750
1927	SUAI LORO KO PNDS E SUCO	Apoio Subsidio PNDS	4.000
1932	SUCO BOCOLELO KO PNDS ES	Apoio Subsidio PNDS	4.145
1936	SUCO LEQUITURA KO PNDS ES	Apoio Subsidio PNDS	4.050
1941	SUCU LIURAI K.O. PNDS.E.S	Apoio Subsidio PNDS	4.000
1946	SUNI-UFE K. O. PNDS E. S	Apoio Subsidio PNDS	2.829
1950	SURO-CRAIK KO PNDS ES.	Apoio Subsidio PNDS	4.050
1955	TAIBOCO K.O PNDS E. SUCO	Apoio Subsidio PNDS	3.149
1959	TAITUDAC K.O. PNDS E SUCO	Apoio Subsidio PNDS	4.000

1964	TALIMORO K.O.PNDS E. SUCO	Apoio Subsidio PNDS	3.825
1968	TALITU K.O.PNDS E.SUCO	Apoio Subsidio PNDS	3.863
1973	TAPO K.O. PNDS E SUCO	Apoio Subsidio PNDS	4.000
1978	TAPO/MEMO K. O PNDS E SUC	Apoio Subsidio PNDS	3.788
1982	TAROMAN K.O PNDS E.SUCO	Apoio Subsidio PNDS	4.145
1987	TASHILIN K.O PNDS E.SUCO	Apoio Subsidio PNDS	4.193
1991	TEBABUI K.O. PNDS E SUCO	Apoio Subsidio PNDS	4.000
1996	TEQUINOMATA KO PNDS E. SUCO	Apoio Subsidio PNDS	4.098
2000	TIBAR K. O. PNDS E. SUCO	Apoio Subsidio PNDS	3.863
2005	TIRILOLO K.O. PNDS E SUCO	Apoio Subsidio PNDS	4.000
2010	TIRILOLO K.O.PNDS E.SUCO	Apoio Subsidio PNDS	4.000
2014	TOKOLULI K. O. PNDS E. S	Apoio Subsidio PNDS	3.825
2019	TRILOCA K.O. PNDS E SUCO	Apoio Subsidio PNDS	4.000
2023	TULATAQUEO K.O. PNDS.E.S	Apoio Subsidio PNDS	4.000
2028	TUTOLURO KO. PNDS ES.	Apoio Subsidio PNDS	4.050
2032	TUTUALA KO.PNDS ES.	Apoio Subsidio PNDS	4.145
2037	U.UAIN LETEN.PNDS.KO.ES	Apoio Subsidio PNDS	3.900
2042	UABUBO K.O.PNDS E.SUCO	Apoio Subsidio PNDS	4.098
2046	UACALA K.O PNDS E SUCO	Apoio Subsidio PNDS	3.900
2051	UAGUIA K.O.PNDS E.SUCO	Apoio Subsidio PNDS	4.145
2055	UAIBUBO K.O.PNDS E.SUCO	Apoio Subsidio PNDS	4.050
2060	UAIGAE PNDS K.O E SUCO	Apoio Subsidio PNDS	3.900
2064	UAI-LAHA K.O PNDS E SUCO	Apoio Subsidio PNDS	3.938
2069	UAILILI K.O. PNDS E SUCO	Apoio Subsidio PNDS	4.000
2074	UAIMORI.PNDS.K.O.E.SUCO	Apoio Subsidio PNDS	3.750
2078	UAI-OLI K.O PNDS E SUCO	Apoio Subsidio PNDS	3.900
2083	UAITAME K.O. PNDS E SUCO	Apoio Subsidio PNDS	4.000
2087	UAITAME KO PNDS E. SUCO	Apoio Subsidio PNDS	4.193
2092	UANI UMA K.O.PNDS E.SUCO	Apoio Subsidio PNDS	4.274
2096	UATOHACO K.O PNDS SUCO	Apoio Subsidio PNDS	3.938
2101	UATOLARI K.O PNDS E SUCO	Apoio Subsidio PNDS	3.825
2106	UCECAI K.O PNDS E.SUCO	Apoio Subsidio PNDS	4.241
2110	ULMERA K.O. PNDS E. SUCO	Apoio Subsidio PNDS	3.863
2115	UM.UAIN CRAIC.PNDS.KO.ES	Apoio Subsidio PNDS	3.863
2119	UMA BOCO KO.PNDS ES	Apoio Subsidio PNDS	4.241
2124	UMA KADUAC K. O. PNDS E. SUCO	Apoio Subsidio PNDS	3.863
2128	UMA NARUC K. O. PNDS E. SUCO	Apoio Subsidio PNDS	3.825
2133	UMA QUIC.PNDS.K.O.E.SUCO	Apoio Subsidio PNDS	3.750
2138	UMAANAICO K.O PNDS E SUC	Apoio Subsidio PNDS	3.900
2142	UMA-BERLOIC K.O. PNDS E SUCO	Apoio Subsidio PNDS	4.000
2147	UMANAULO K.O PNDS E SUCO	Apoio Subsidio PNDS	3.863
2151	UMATOLU.KO.PNDS.ES	Apoio Subsidio PNDS	3.825
2156	URAHOU K.O. PNDS E.SUCO	Apoio Subsidio PNDS	4.098
2160	USI-TACO K. O. PNDS E. S	Apoio Subsidio PNDS	2.867
2165	USI-TAQUENO K.O PNDS E. SUCO	Apoio Subsidio PNDS	2.004
2170	USI-TASAE K.O PNDS E.SUCO	Apoio Subsidio PNDS	2.004
2174	VAIROQUE KO. PNDS ES.	Apoio Subsidio PNDS	4.241
2179	VATUBORO KO PNDS ES.	Apoio Subsidio PNDS	4.193
2183	VATUVOU KO PNDS ES.	Apoio Subsidio PNDS	4.098
2188	VAVIQUINIA KO PNDS ES.	Apoio Subsidio PNDS	4.098
2192	VEMASSE K.O PNDS E SUCO	Apoio Subsidio PNDS	3.975
2197	VESSORU K.O. PNDS E SUCO	Apoio Subsidio PNDS	4.000
2202	VILA MAUMETA K.O. PNDS.E.S	Apoio Subsidio PNDS	6.500
2206	WATUDERE KO.PNDS E.SUCO	Apoio Subsidio PNDS	3.825
2211	ZULO K.O PNDS E.SUCO	Apoio Subsidio PNDS	4.193
	Total Transferências Para Concessões Públicas		243.693.396
	Total Transferências Pública		342.391.211

10. Assistência Externa Recebida: Pagamentos de Terceiros

Para o ano findo em 31 de dezembro de 2021, o governo de Timor-Leste recebeu assistência financeira doada de agência bilaterais e multilaterais, que não fazem parte da entidade relatora. A doação recebida em 2021 foi de 158,6 milhões de dólares (136,7 milhões de dólares em 2020).

As tabelas abaixo fornecem informações detalhadas sobre pagamentos por categorias e agências de apoio, conforme relatado pela Unidade de Gestão das Parcerias de Desenvolvimento:

2021 - ASSISTÊNCIA EXTERNA POR CATEGORIA DE APLICAÇÃO				
Categoria de Apropriação	2021			2020
	Agência Bilaterais USD'000	Agência Multilaterais USD'000	Total USD'000	Total USD'000
Salários e Vencimentos	13.919	1.879	15.798	19.326
Bens e serviços	34.686	20.400	55.086	68.788
Capital Menor	547	17	564	3.087
Capital Desenvolvimento	8.616	2.036	10.652	9.019
Não Atribuído	66.707	9.755	76.462	36.429
Total	124.476	34.086	158.563	136.650

Fontes: DPMU-MdF

Os montantes de Não Atribuído referem-se a montantes de assistência externa que não podem ser desagregados pelos parceiros do Desenvolvimento nas respectivas categorias acima referidas.

2021 - ASSISTÊNCIA EXTERNA DOS PARCEIROS DO DESENVOLVIMENTO		
País / Organização Internacional	2021 USD'000	2020 USD'0002
Austrália	75.883	61.049
Estados Unidos da America	4.215	13.214
Alemanha	50	3.389
Japão	31.377	6.723
Coréia	4.228	3.688
Nova Zelândia	7.931	4.565
Portugal	332	221
Reino Unido		130
Holanda		-
Denmark	29	
Qatar	97	
Office of Foreign Disaster Assistance		582

Department of States Bureau of International Narcotics and Low Enforcement		26
Department for International Development		10
Millennium Challenge Corporation (MCC)	407	
Total de Parceiros de Desenvolvimento Bilaterais	124.550	93.597
Asian Development Bank	1.298	4.741
European Union	9.265	16.793
European Commission	1.859	
Food and Agriculture Organization	363	55
India-Brazil-South Africa Fund		0
India-UN Development Partnership Fund	355	1.816
International Finance Corporation		
UN Women	421	560
UNICEF		2.088
UNDP	1.077	1.151
UNESCO		-
World Bank	6.301	1.298
World Health Organization	102	4.297
World Food Program	2.199	1.788
International Organization for Migration	880	813
ILO Regular Budget Supplementary Funds	461	103
United Nations Children's Fund	7.078	5.635
United Nations Population Fund	2.428	1.916
Total de Parceiros Multilaterais de Desenvolvimento	34.086	43.053
Indicador de Totais de Provedores de Assistência Externa	158.636	136.650

Fonte: DPMU-MdF

11. Empréstimos de Mutuantes Multilaterais e Bilaterais

Durante o exercício de 2021, o desenvolvimento das infraestruturas financiadas por empréstimos é detalhado nas tabelas abaixo, sendo apresentado por reembolsos de empréstimos pendentes e desembolsos anuais.

2021 – Análise de Uso de Empréstimo (Em US\$'000 – Exceto taxa de câmbio e moeda estrangeira conforme indicado)									
Nú. De Empréstimos	Denominação	Empréstimos a 1 Jan 2020	Desembolso de Empréstimo in 2020	Saldo do Empréstimo a 31 dezembro de 2020 Por GRP Records *	Troca (Ganho) / Perda em 2020	Empréstimos em moeda estrangeira a 31 de Dez 2020	Taxa de Câmbio em 31 de Dez 2020	Reembolso de Empréstimo 2020	Responsabilidade Líquida em 31 Dez 2020 em USD
ADB - 2857	USD	28.425		28.425				728	27.697
ADB - 2858	SDR	8.306		8.306	-239	5.885	1.39959	351	7.715
ADB - 3020	USD	26.181	141	26.322				1.458	24.864
ADB - 3021	SDR	7.022		7.022	-224	5.516	1.39959	477	6.320
ADB - 3181	USD	7.899	312	8.211				436	7.775

ADB - 3341	USD	17.030	4.337	21.367				912	20.456
ADB - 3342	SDR	11.343	3.473	14.816	-359	10.362	1.39959	1.185	13.272
ADB - 3456	USD	31.483	2.046	33.529					33.529
ADB - 3643	USD	1.805	1.526	3.331					3.331
ADB - 3644	USD	2.290	2.591	4.881					4.881
Total ADB		141,784	14,427	156,211	-823			5,546	149,842
WB IDA 53030	USD	23.350		23.350				825	22.525
WB IDA 64880	SDR	59.000	200	59.200	80	200	1.39959	-	59.120
WB IDA 60120	SDR	9.613	3.866	13.479	-347	9.412	1.39959		13.825
WB IBRD 82900	USD	14.598	198	14.796					14.796
Total WB		106,561	4,263	110,824	-267			825	110,266
JICA TLS P1	JPY	30.887	3.960	34.847		3.630.169	114.98	-	
TOTAL ALL LOANS		279,232	22,651	301,883	-1,090			6,371	260,108

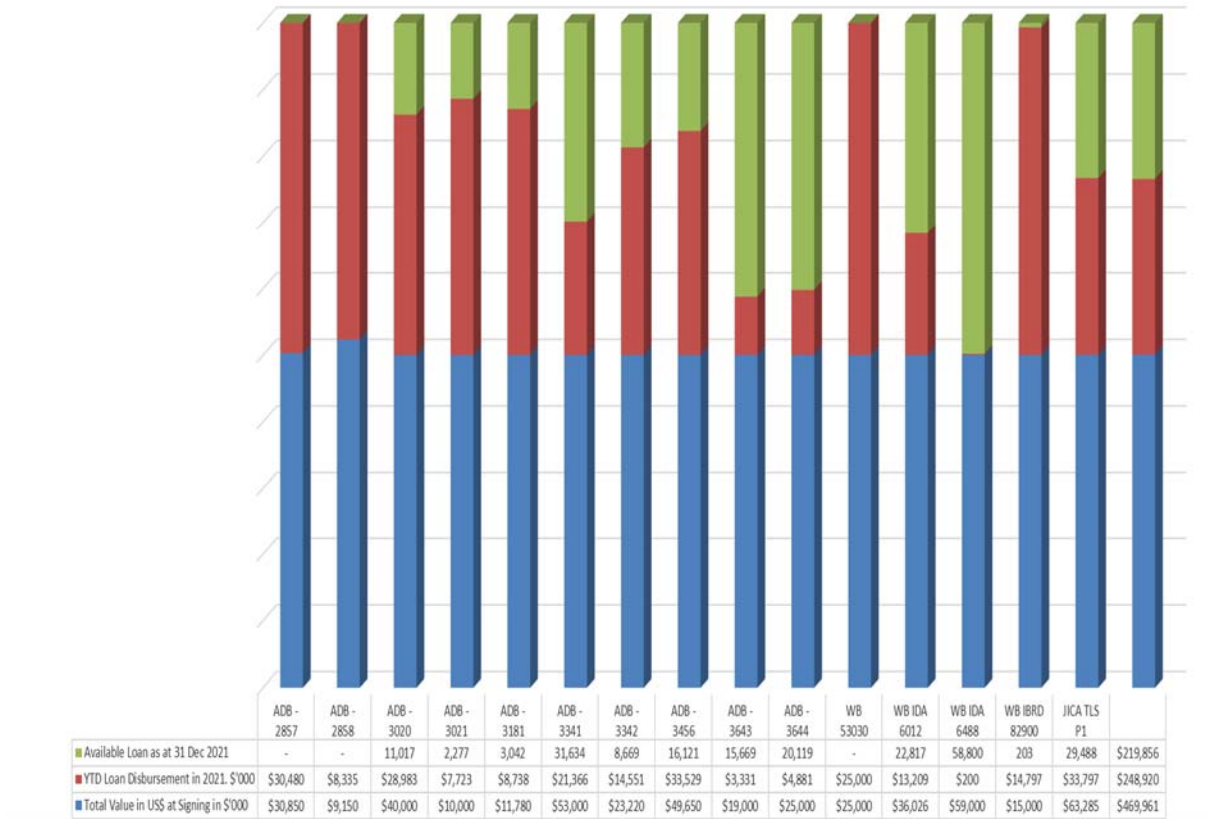
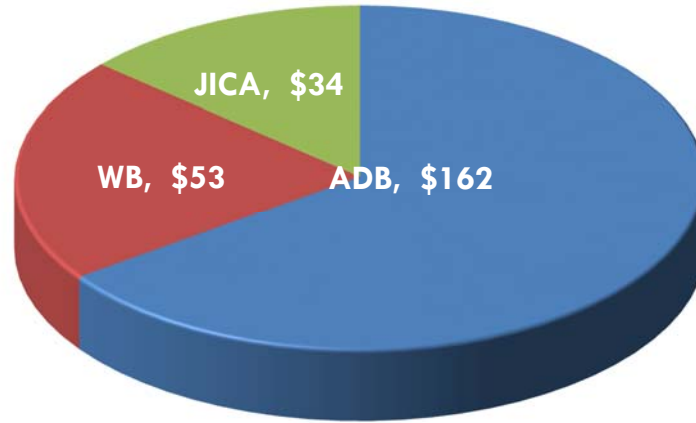
2020 – Análise de Uso de Empréstimo (Em US\$'000 – Exceto taxa de câmbio e moeda estrangeira conforme indicado)

Nú. De Empréstimos	Denominação	Empréstimos a 1 Jan 2020	Desembolso de Empréstimo in 2020	Saldo do Empréstimo a 31 dezembro de 2020 por GRP Records *	Troca (Ganho) / Perda em 2020	Empréstimos em moeda estrangeira a 31 de Dez 2020	Taxa de Câmbio em 31 de Dez 2020	Reembolso de Empréstimo 2020****	Respsnabilidade de Líquida em 31 Dez 2020 em USD
ADB - 2857	USD	29.085	0.00	29.085.00				660	28.425
ADB - 2858	SDR	8.138	0.00	8.138	338	5.885	1.44027	170	8.306
ADB - 3020	USD	26.966	670	27.636				1.455	26.181
ADB - 3021	SDR	7.062	105	7.167	317	5.515	1.44027	462	7.022
ADB - 3181	USD	7.103	1.161	8.264				365	7.899
ADB - 3341	USD	12.400	4.630	17.030				0	17.030
ADB - 3342	SDR	7.956	3.025	10.981	408	7.907	1.44027	0	11.389
ADB - 3456	USD	24.417	7.066	31.483				0	31.483
ADB - 3643	USD	19	1.786	1.805				0	1.805
ADB - 3644	USD	0	2.290	2.290				0	2.290
Total ADB		123,146	20,733	143,879	1,063			3,112	141,830
WB IDA 53030	USD	24.175	0.00	24.175				825	23.350
WB IDA 60120	SDR	6.925	2.356	9.281	372	6,702	1.44027	0	9.653
WB IBRD 82900	USD	12.072	2.526	14.598				0	14.598
Total WB		43,172	4,882	48,054	372			825	47,601
JICA TLS P1	JPY	24.799	4.487	29.286	1,601	3,198	103.53		30.887
TOTAL TODOS EMPRÉSTIMOS		191,117	30,102	221,219	3,035			3,937	220,317

Resumo do valor do empréstimo disponível

Nú. De Empréstimos	Denominação	Desembolso de empréstimos de Jan 2013 - 31 Dec 2019	Desembolso de empréstimos em 2020	Desembolso de empréstimos em 2021	Reembolso Principal do empréstimos 2017-2021	Total empréstimo em circulação em 31 Dec 2020	Valor Total de empréstimos m data de Assinatura em US\$*000	Empréstimo Disponívels em 31 Dec 2021	Comentário	Início do Reembolso do principal do empréstimo	Reembolso de fins do Principal do Empréstimos
ADB - 2857	USD	30.481	-		-2.783	2.753	30.850	-	Loan Closed	15/Sep/17	15/Mar/37
ADB - 2858	SDR	8.403	-		-521	512.724	9.150	-	Loan Closed	15/Mar/20	15/Mar/44
ADB - 3020	USD	28.171	670	141	-4.119	3.949	40.000	11.159	Loan Active	15/Apr/19	15/Oct/38
ADB - 3021	SDR	7.618	105		-1.400	1.392	10.000	2.277	Loan Active	15/Apr/19	15/Oct/38
ADB - 3181	USD	7.266	1.161	312	-963	642.705	11.780	3.353	Loan Active	15/Sep/19	15/Mar/39
ADB - 3341	USD	12.398	4.630	4.337	-912	3.443	53.000	35.972	Loan Active	15/Apr/21	15/Oct/38
ADB - 3342	SDR	8.054	3.025	3.473	-1.185	1.196	23.220	12.141	Loan Active	15/Apr/21	15/Oct/40
ADB - 3456	USD	24.418	7.066	2.046	0	2.078	49.650	18.166	Loan Active	15/Mar/22	15/Sep/41
ADB - 3643	USD	19	1.786	1.526	0	1.528	19.000	17.195	Loan Active	15/Mar/23	15/Sep/42
ADB - 3644	USD	-	2.290	2.591	0	2.593	25.000	22.710	Loan Active	15/Mar/23	15/Sep/42
Total ADB		126.828	20.733	14.427	-11.882	1.589	271.650	122.973			
WB IDA 53030	USD	25.000	-		-2.475	2.450	25.000	0	Loan Active	15/Mar/19	15/Sep/38
WB IDA 64880	SDR	-	-	200		-	59.000	59.000	Loan Active	15/Mar/30	15/Sep/59
WB IDA 60120	SDR	6.987	2.356	3.866		9.343	36.026	26.683	Loan Active	15/Sep/22	15/Mar/42
WB IBRD 82900	USD	12.072	2.526	198		212.242	15.000	402	Loan Active	15/Mar/22	15/Mar/41
Total WB		44.059	4.882	4.263	-2.475	2.228	59.076	59.027			
JICA TLS P1	JPY	25.353	4.487	3.960	0	3.990	63.285	33.445	Loan Active	20/Mar/21	20/Mar/42
TOTAL		196.240	30.102	22.651	-14.357	3.351	59.411	59.184			

EMPRÉSTIMOS ACUMULADOS DESEMBOLSO AS 31 DE DEZEMBRO 2021 EM US\$'000



Juros acumulados de empréstimos e encargos de compromisso (CC) capitalizados e pagamentos em 31 de dezembro de 2021. Todos em USD'000

No. Empréstimo	Título de Projeto de Empréstimo	Juros Capitalizados acumulados do ano	EC Capitalizado do ano	Total Capitalização	Data de início da capitalização	Data final da capitalização **	Juros acumulados do ano até 31 de dezembro de 2020 (A)	Juros pagos em 2021 (B)	Juros acumulados do ano 31 de dezembro de 2021 (A + B)	EC acumulado do ano pago em 31 de dezembro de 2020 (C)	EC Pago 2021 (D)	EC acumulado no ano pago em 31 de dezembro de 2020 (C + D)	Juros e EC acumulados no ano pagos (A + B + C)	Notas
ADB - 2857	Road Net. Upgrading Sector Project_Dili to Liquica	562	136	699	15/Sep/12	15/Mar/17	2,353	184	2,537	1	0	1	2,538	Loan Closed. Start to pay from Gov. Account in 15 Sep 2017 onwards
ADB - 2858	Road Net. Upgrading Sector Project_Tibar to Gleno	126	0	126	15/Mar/14	15/Mar/17	288	125	413	0	0	0	413	Loan Closed - COL. Start to pay from Gov. Account in 15 Sep 2017 onwards
ADB - 3020	Road Net. Upgrading Sector Project_Manatuto to Natarbora	937	263	1,200	15/Apr/14	15/Oct/19	954	194	1,149	18	17	34	1,183	Start to pay from the Gov. Account in 15 Oct 2019 onwards
ADB - 3021	Road Net. Upgrading Sector Project_Manatuto to Natarbora	462	0	462	15/Oct/14	on going	37	131	167	0	0	0	167	COL***
ADB - 3181	Road Net. Upgrading Sector Project.-Add. Financing _Tibar to Gleno	362	58	420	15/Mar/16	on going	96	68	164	3	5	8	172	
ADB - 3341	Road Net. Upgrading Sector Project.-Add. Financing _Liquica Tibar to Gleno	789	316	1,105	15/Oct/16	on going	0	0	0	0	0	0	0	

ADB - 3342	Road Net. Upgrading Sector Project.-Add. Financing	160	0	160	15/Oct/17	on going	0	0	0	0	0	0	0	COL
ADB - 3456	Dili to Baucau Highway Project	1,616	0	1,616	15/Mar/18	on going	0	0	0	0	0	0	0	COL
ADB - 3643	Baucau to Viqueque Highway Project_Venilale to Viqueque	20	46	67	15/Mar/19	on going	0	0	0	0	0	0	0	
ADB - 3644	Baucau to Viqueque Highway Project_Baucau to Venilale	63	0	63	N/A	on going	0	0	0	0	0	0	0	COL. No Disbursement yet
Total ADB		5,097	820	5,917			3,727	703	4,430	22	22	43	4,473	
WB IDA 53030	Timor-Leste Road Climate Resilience Proj._Aileu to Ainaro	0	0	0	N/A	N/A	1,380	308	1,688	1,398	317	1,716	3,404	Pay form Gov. Acc. From 15 Mar2015 on wards
WB IDA 64880	Road Network & Upgrade Gleno -Letefoho-Hatubuilico	0	0	0	N/A	N/A					1	1	1	
WB IDA 60120	Timor-Leste Road Climate Resilience Proj_Laulara to Solerema	0	0	0	N/A	N/A	144	135	279	85	78	163	442	Pay form Gov. Acc. From 15 Mar2018 on wards
WB IBRD 82900	Aileu to Ainaro	328	0	328	15/Mar/14	on goig	70	481	551	0	481	481	1,032	Front End Fee 37,500 Recognised in Loan Disb.
Total WB		328	0	328			1,595	924	2,518	1,483	877	2,360	4,879	
JICA TLS P1	National Road No. 1 Upgrading Project	186	310	497	20/Oct/12	on going	0	0	0			0	0	Interestare capitalized and will be paid in 2022 together with Principal
TOTAL TODOS EMPRÉSTIMOS		5,612	1,130	6,742			5,322	1,627	6,949	1,505	899	2,404	9,352	

Reembolso cumulativo de principal de empréstimo da conta do governo em 31 de dezembro de de 2021. Todos em USD'000									
No. Empréstimo	Título de Projeto de Empréstimo	Montante do empréstimo assinado	Desembolso total do empréstimo em 31 dez 2021 (A)	Reembolso do Empréstimo acumulado do ano pago em 31 Dez 2020	Reembols o do empréstimo em 2021	Reembols o total do empréstimo em 31 dez 2021 (B)	Saldo em aberto em 31 de dezembro de 2021 (A-B)	Início do Reembolso do Empréstimo	Reembolso dos Principais Empréstimos Termina
ADB - 2857	Road Net. Upgrading Sector Project_Dili to Liquica	30.850	30.481	2.055	728	2.783	27.698	15-Sep-17	15-Mar-37
ADB - 2858	Road Net. Upgrading Sector Project_Tibar to Gleno	9.150	8.402	170	351	521	7.881	15-Mar-20	15-Mar-44
ADB - 3020	Road Net. Upgrading Sector Project_Manatuto to Natarbora	40.000	28.983	2.661	1.458	4.119	24.864	15-Apr-19	15-Oct-38
ADB - 3021	Road Net. Upgrading Sector Project_Manatuto to Natarbora	10.000	7.723	924	477	1.400	6.323	15-Apr-19	15-Oct-38
ADB - 3181	Road Net. Upgrading Sector Project.-Add. Financing _Tibar to Gleno	11.780	8.738	528	436	963	7.775	15-Sep-19	15-Mar-39
ADB - 3341	Road Net. Upgrading Sector Project.-Add. Financing _Liquica Tibar to Gleno	53.000	21.366	0	912	912	20.455	15-Apr-21	15-Oct-38
ADB - 3342	Road Net. Upgrading Sector Project.-Add. Financing	23.220	14.551	0	1.185	1.185	13.366	15-Apr-21	15-Oct-40
ADB - 3456	Dili to Baucau Highway Project	49.650	33.530	0	0	0	33.530	15-Mar-22	15-Sep-41
ADB - 3643	Baucau to Viqueque Highway Project_Venilale to Viqueque	19.000	3.331	0	0	0	3.331	15-Mar-23	15-Sep-42
ADB - 3644	Baucau to Viqueque Highway Project_Baucau to Venilale	25.000	4.881	0	0	0	4.881	15-Mar-23	15-Sep-42
Total ADB		271.650	161.987	6.337	5.546	11.882	150.105		
WB IDA 53030	Timor-Leste Road Climate Resilience Proj._Aileu to Ainaro	25.000	25.000	25.000	825	2.475	1.070	15-Mar-19	15-Sep-38

WB IDA 64880	Road Network & Upgrade Gleno -Letefoho-Hatubuilico	59.000	200					15-Mar-30	15-Sep-59
WB IDA 60120	Timor-Leste Road Climate Resilience Proj_Laulara to Solerema	36.026	13.209	13.209		0	32	15-Sep-22	15-Mar-42
WB IBRD 82900	Aileu to Ainaro	15.000	14.795	29.795		0	0	15-Mar-22	15-Mar-41
Total WB		135.026	53.204	68.004	825	2.475	1.102		
JICA TLS P1	National Road No. 1 Upgrading Project	63.285	4.271	67.556		0	0	20-Mar-22	20-Mar-42
TOTAL TODOS EMPRÉSTIMOS		469,961	219.462	141.897	6.371	14.357	151.207		

12. Projetos de infraestruturas financiados por empréstimos externos

O Governo firmou contratos de empréstimo de longo prazo com agências de financiamento externo que o Fundo de Infraestruturas utiliza para financiar projetos de infraestrutura. Alguns desses acordos são denominados em moedas estrangeiras, e os empréstimos são sacados para efectuar os pagamentos pelos respectivos projetos. Como tal, o Governo está exposto ao risco cambial quando existe um desfasamento entre o financiamento do empréstimo e os custos do projeto. Onde a moeda que está sendo gasta se aprecia contra a moeda do empréstimo, isso pode levar a um déficit potencial no financiamento do projeto.

Essas demonstrações contabilísticas são preparadas com base no regime de Caixa, uma vez que esses ganhos e perdas cambiais sobre os empréstimos não representam pagamentos em dinheiro, mas a reavaliação de empréstimos em moedas estrangeiras que são mostrados em dólares norte-americanos equivalentes nas demonstrações contabilísticas. O impacto dos ganhos e perdas em moeda estrangeira só se materializará quando os reembolsos de empréstimos forem feitos pelo Governo à taxa de câmbio prevalecente. Os ajustes da taxa de câmbio mostrados são apenas informativos, pois não representam pagamentos em dinheiro.

Durante o ano, foram efetuados os seguintes pagamentos de juros e reembolsos de empréstimos externos.

Reembolso do Principal de Empréstimo em USD'000		
	2021	2020
ADB	5.546	3.112
WB	825	825
JICA	-	-
Total	6.371	3.937

Juros de Empréstimo e Taxas de Compromisso em USD'000		
	2021	2020
ADB	724	1.317
WB	1.319	858
JICA	-	-
Total	2.045	2.177

A tabela abaixo mostra a amortização detalhada de todos os empréstimos governamentais de setembro de 2017 a dezembro de 2021.

Cronograma de Amortização de Empréstimos

1. Banco de Desenvolvimento Asiático (ADB)

Montante em Dólares de Americano

OCR: ADB LN2857. LN3020. LN3181. LN3340

COL: ADB LN3456

Empréstimo	No. da Sequencia	Data Pagamento	Montante em USD
LN2857	1	15-Sep-17	252.708
LN2857	2	15-Mar-18	265.344
LN2857	3	15-Sep-18	278.184
LN2857	4	15-Mar-19	292.091
LN2857	5	15-Sep-19	306.696
LN2857	6	15-Mar-20	322.030
LN2857	7	15-Sep-20	338.132
LN2857	8	15-Mar-21	355.038
LN2857	9	15-Sep-21	372.790
LN2857	10	15-Mar-22	391.430
LN2857	11	15-Sep-22	411.001
LN2857	12	15-Mar-23	431.551
LN2857	13	15-Sep-23	453.129
LN2857	14	15-Mar-24	475.785
LN2857	15	15-Sep-24	499.574
LN2857	16	15-Mar-25	524.553
LN2857	17	15-Sep-25	550.781
LN2857	18	15-Mar-26	578.320
LN2857	19	15-Sep-26	607.236
LN2857	20	15-Mar-27	637.598
LN2857	21	15-Sep-27	669.477
LN2857	22	15-Mar-28	702.951
LN2857	23	15-Sep-28	738.099
LN2857	24	15-Mar-29	775.004
LN2857	25	15-Sep-29	813.754
LN2857	26	15-Mar-30	854.442
LN2857	27	15-Sep-30	897.164
LN2857	28	15-Mar-31	942.022
LN2857	29	15-Sep-31	989.123

LN2857	30	15-Mar-32	1.038.579
LN2857	31	15-Sep-32	1.090.508
LN2857	32	15-Mar-33	1.145.034
LN2857	33	15-Sep-33	1.202.286
LN2857	34	15-Mar-34	1.262.400
LN2857	35	15-Sep-34	1.325.520
LN2857	36	15-Mar-35	1.391.796
LN2857	37	15-Sep-35	1.461.386
LN2857	38	15-Mar-36	1.534.455
LN2857	39	15-Sep-36	1.611.178
LN2857	40	15-Mar-37	1.691.740
TOTAL			30.480.889
LN3020	1	15-Apr-19	555.344
LN3020	2	15-Oct-19	1.011.402
LN3020	3	15-Apr-20	1.011.402
LN3020	4	15-Oct-20	1.011.402
LN3020	5	15-Apr-21	1.011.402
LN3020	6	15-Oct-21	1.011.402
LN3020	7	15-Apr-22	1.011.402
LN3020	8	15-Oct-22	1.011.402
LN3020	9	15-Apr-23	1.011.402
LN3020	10	15-Oct-23	1.011.402
LN3020	11	15-Apr-24	1.011.402
LN3020	12	15-Oct-24	1.011.402
LN3020	13	15-Apr-25	1.011.402
LN3020	14	15-Oct-25	1.011.402
LN3020	15	15-Apr-26	1.011.402
LN3020	16	15-Oct-26	1.011.402
LN3020	17	15-Apr-27	1.011.402
LN3020	18	15-Oct-27	1.011.402
LN3020	19	15-Apr-28	1.011.402
LN3020	20	15-Oct-28	1.011.402
LN3020	21	15-Apr-29	1.011.402
LN3020	22	15-Oct-29	1.011.402
LN3020	23	15-Apr-30	1.011.402
LN3020	24	15-Oct-30	1.011.402
LN3020	25	15-Apr-31	1.011.402
LN3020	26	15-Oct-31	1.011.402
LN3020	27	15-Apr-32	1.011.402
LN3020	28	15-Oct-32	1.011.402
LN3020	29	15-Apr-33	1.011.402
LN3020	30	15-Oct-33	1.011.402

LN3020	31	15-Apr-34	1.011.402
LN3020	32	15-Oct-34	1.011.402
LN3020	33	15-Apr-35	1.011.402
LN3020	34	15-Oct-35	1.011.402
LN3020	35	15-Apr-36	1.011.402
LN3020	36	15-Oct-36	1.011.402
LN3020	37	15-Apr-37	1.011.402
LN3020	38	15-Oct-37	1.011.402
LN3020	39	15-Apr-38	1.011.402
LN3020	40	15-Oct-38	1.011.396
TOTAL			40.000.000
LN3181	1	15-Sep-19	294.500
LN3181	2	15-Mar-20	294.500
LN3181	3	15-Sep-20	294.500
LN3181	4	15-Mar-21	294.500
LN3181	5	15-Sep-21	294.500
LN3181	6	15-Mar-22	294.500
LN3181	7	15-Sep-22	294.500
LN3181	8	15-Mar-23	294.500
LN3181	9	15-Sep-23	294.500
LN3181	10	15-Mar-24	294.500
LN3181	11	15-Sep-24	294.500
LN3181	12	15-Mar-25	294.500
LN3181	13	15-Sep-25	294.500
LN3181	14	15-Mar-26	294.500
LN3181	15	15-Sep-26	294.500
LN3181	16	15-Mar-27	294.500
LN3181	17	15-Sep-27	294.500
LN3181	18	15-Mar-28	294.500
LN3181	19	15-Sep-28	294.500
LN3181	20	15-Mar-29	294.500
LN3181	21	15-Sep-29	294.500
LN3181	22	15-Mar-30	294.500
LN3181	23	15-Sep-30	294.500
LN3181	24	15-Mar-31	294.500
LN3181	25	15-Sep-31	294.500
LN3181	26	15-Mar-32	294.500
LN3181	27	15-Sep-32	294.500
LN3181	28	15-Mar-33	294.500
LN3181	29	15-Sep-33	294.500
LN3181	30	15-Mar-34	294.500
LN3181	31	15-Sep-34	294.500

LN3181	32	15-Mar-35	294.500
LN3181	33	15-Sep-35	294.500
LN3181	34	15-Mar-36	294.500
LN3181	35	15-Sep-36	294.500
LN3181	36	15-Mar-37	294.500
LN3181	37	15-Sep-37	294.500
LN3181	38	15-Mar-38	294.500
LN3181	39	15-Sep-38	294.500
LN3181	40	15-Mar-39	294.500
TOTAL			11.780.000
LN3341	1	15-Apr-21	1.325.000
LN3341	2	15-Oct-21	1.325.000
LN3341	3	15-Apr-22	1.325.000
LN3341	4	15-Oct-22	1.325.000
LN3341	5	15-Apr-23	1.325.000
LN3341	6	15-Oct-23	1.325.000
LN3341	7	15-Apr-24	1.325.000
LN3341	8	15-Oct-24	1.325.000
LN3341	9	15-Apr-25	1.325.000
LN3341	10	15-Oct-25	1.325.000
LN3341	11	15-Apr-26	1.325.000
LN3341	12	15-Oct-26	1.325.000
LN3341	13	15-Apr-27	1.325.000
LN3341	14	15-Oct-27	1.325.000
LN3341	15	15-Apr-28	1.325.000
LN3341	16	15-Oct-28	1.325.000
LN3341	17	15-Apr-29	1.325.000
LN3341	18	15-Oct-29	1.325.000
LN3341	19	15-Apr-30	1.325.000
LN3341	20	15-Oct-30	1.325.000
LN3341	21	15-Apr-31	1.325.000
LN3341	22	15-Oct-31	1.325.000
LN3341	23	15-Apr-32	1.325.000
LN3341	24	15-Oct-32	1.325.000
LN3341	25	15-Apr-33	1.325.000
LN3341	26	15-Oct-33	1.325.000
LN3341	27	15-Apr-34	1.325.000
LN3341	28	15-Oct-34	1.325.000
LN3341	29	15-Apr-35	1.325.000
LN3341	30	15-Oct-35	1.325.000
LN3341	31	15-Apr-36	1.325.000
LN3341	32	15-Oct-36	1.325.000

LN3341	33	15-Apr-37	1.325.000
LN3341	34	15-Oct-37	1.325.000
LN3341	35	15-Apr-38	1.325.000
LN3341	36	15-Oct-38	1.325.000
LN3341	37	15-Apr-39	1.325.000
LN3341	38	15-Oct-39	1.325.000
LN3341	39	15-Apr-40	1.325.000
LN3341	40	15-Oct-40	1.324.999
TOTAL			53.000.000
LN3456	1	15-Mar-22	1.241.250
LN3456	2	15-Sep-22	1.241.250
LN3456	3	15-Mar-23	1.241.250
LN3456	4	15-Sep-23	1.241.250
LN3456	5	15-Mar-24	1.241.250
LN3456	6	15-Sep-24	1.241.250
LN3456	7	15-Mar-25	1.241.250
LN3456	8	15-Sep-25	1.241.250
LN3456	9	15-Mar-26	1.241.250
LN3456	10	15-Sep-26	1.241.250
LN3456	11	15-Mar-27	1.241.250
LN3456	12	15-Sep-27	1.241.250
LN3456	13	15-Mar-28	1.241.250
LN3456	14	15-Sep-28	1.241.250
LN3456	15	15-Mar-29	1.241.250
LN3456	16	15-Sep-29	1.241.250
LN3456	17	15-Mar-30	1.241.250
LN3456	18	15-Sep-30	1.241.250
LN3456	19	15-Mar-31	1.241.250
LN3456	20	15-Sep-31	1.241.250
LN3456	21	15-Mar-32	1.241.250
LN3456	22	15-Sep-32	1.241.250
LN3456	23	15-Mar-33	1.241.250
LN3456	24	15-Sep-33	1.241.250
LN3456	25	15-Mar-34	1.241.250
LN3456	26	15-Sep-34	1.241.250
LN3456	27	15-Mar-35	1.241.250
LN3456	28	15-Sep-35	1.241.250
LN3456	29	15-Mar-36	1.241.250
LN3456	30	15-Sep-36	1.241.250
LN3456	31	15-Mar-37	1.241.250
LN3456	32	15-Sep-37	1.241.250
LN3456	33	15-Mar-38	1.241.250

LN3456	34	15-Sep-38	1.241.250
LN3456	35	15-Mar-39	1.241.250
LN3456	36	15-Sep-39	1.241.250
LN3456	37	15-Mar-40	1.241.250
LN3456	38	15-Sep-40	1.241.250
LN3456	39	15-Mar-41	1.241.250
LN3456	40	15-Sep-41	1.241.250
TOTAL			49.650.000

Montante em SDR

COL:

ADB LN2858. LN3021. LN3342

Empréstimo	No. da Sequencia	Data Pagamento	Montante em USD
LN2858	1	15-Sep-20	122.597
LN2858	2	15-Mar-21	122.597
LN2858	3	15-Sep-21	122.597
LN2858	4	15-Mar-22	122.597
LN2858	5	15-Sep-22	122.597
LN2858	6	15-Mar-23	122.597
LN2858	7	15-Sep-23	122.597
LN2858	8	15-Mar-24	122.597
LN2858	9	15-Sep-24	122.597
LN2858	10	15-Mar-25	122.597
LN2858	11	15-Sep-25	122.597
LN2858	12	15-Mar-26	122.597
LN2858	13	15-Sep-26	122.597
LN2858	14	15-Mar-27	122.597
LN2858	15	15-Sep-27	122.597
LN2858	16	15-Mar-28	122.597
LN2858	17	15-Sep-28	122.597
LN2858	18	15-Mar-29	122.597
LN2858	19	15-Sep-29	122.597
LN2858	20	15-Mar-30	122.597
LN2858	21	15-Sep-30	122.597
LN2858	22	15-Mar-31	122.597
LN2858	23	15-Sep-31	122.597
LN2858	24	15-Mar-32	122.597

LN2858	25	15-Sep-32	122.597
LN2858	26	15-Mar-33	122.597
LN2858	27	15-Sep-33	122.597
LN2858	28	15-Mar-34	122.597
LN2858	29	15-Sep-34	122.597
LN2858	30	15-Mar-35	122.597
LN2858	31	15-Sep-35	122.597
LN2858	32	15-Mar-36	122.597
LN2858	33	15-Sep-36	122.597
LN2858	34	15-Mar-37	122.597
LN2858	35	15-Sep-37	122.597
LN2858	36	15-Mar-38	122.597
LN2858	37	15-Sep-38	122.597
LN2858	38	15-Mar-39	122.597
LN2858	39	15-Sep-39	122.597
LN2858	40	15-Mar-40	122.597
LN2858	41	15-Sep-40	122.597
LN2858	42	15-Mar-41	122.597
LN2858	43	15-Sep-41	122.597
LN2858	44	15-Mar-42	122.597
LN2858	45	15-Sep-42	122.597
LN2858	46	15-Mar-43	122.597
LN2858	47	15-Sep-43	122.597
LN2858	48	15-Mar-44	122.580
TOTAL			5.884.639
LN3021	1	15-Apr-19	166.800
LN3021	2	15-Oct-19	166.800
LN3021	3	15-Apr-20	166.800
LN3021	4	15-Oct-20	166.800
LN3021	5	15-Apr-21	166.800
LN3021	6	15-Oct-21	166.800
LN3021	7	15-Apr-22	166.800
LN3021	8	15-Oct-22	166.800
LN3021	9	15-Apr-23	166.800

LN3021	10	15-Oct-23	166.800
LN3021	11	15-Apr-24	166.800
LN3021	12	15-Oct-24	166.800
LN3021	13	15-Apr-25	166.800
LN3021	14	15-Oct-25	166.800
LN3021	15	15-Apr-26	166.800
LN3021	16	15-Oct-26	166.800
LN3021	17	15-Apr-27	166.800
LN3021	18	15-Oct-27	166.800
LN3021	19	15-Apr-28	166.800
LN3021	20	15-Oct-28	166.800
LN3021	21	15-Apr-29	166.800
LN3021	22	15-Oct-29	166.800
LN3021	23	15-Apr-30	166.800
LN3021	24	15-Oct-30	166.800
LN3021	25	15-Apr-31	166.800
LN3021	26	15-Oct-31	166.800
LN3021	27	15-Apr-32	166.800
LN3021	28	15-Oct-32	166.800
LN3021	29	15-Apr-33	166.800
LN3021	30	15-Oct-33	166.800
LN3021	31	15-Apr-34	166.800
LN3021	32	15-Oct-34	166.800
LN3021	33	15-Apr-35	166.800
LN3021	34	15-Oct-35	166.800
LN3021	35	15-Apr-36	166.800
LN3021	36	15-Oct-36	166.800
LN3021	37	15-Apr-37	166.800
LN3021	38	15-Oct-37	166.800
LN3021	39	15-Apr-38	166.800
LN3021	40	15-Oct-38	166.800
TOTAL			6.672.000
LN3342	1	15-Apr-21	414.350
LN3342	2	15-Oct-21	414.350

LN3342	3	15-Apr-22	414.350
LN3342	4	15-Oct-22	414.350
LN3342	5	15-Apr-23	414.350
LN3342	6	15-Oct-23	414.350
LN3342	7	15-Apr-24	414.350
LN3342	8	15-Oct-24	414.350
LN3342	9	15-Apr-25	414.350
LN3342	10	15-Oct-25	414.350
LN3342	11	15-Apr-26	414.350
LN3342	12	15-Oct-26	414.350
LN3342	13	15-Apr-27	414.350
LN3342	14	15-Oct-27	414.350
LN3342	15	15-Apr-28	414.350
LN3342	16	15-Oct-28	414.350
LN3342	17	15-Apr-29	414.350
LN3342	18	15-Oct-29	414.350
LN3342	19	15-Apr-30	414.350
LN3342	20	15-Oct-30	414.350
LN3342	21	15-Apr-31	414.350
LN3342	22	15-Oct-31	414.350
LN3342	23	15-Apr-32	414.350
LN3342	24	15-Oct-32	414.350
LN3342	25	15-Apr-33	414.350
LN3342	26	15-Oct-33	414.350
LN3342	27	15-Apr-34	414.350
LN3342	28	15-Oct-34	414.350
LN3342	29	15-Apr-35	414.350
LN3342	30	15-Oct-35	414.350
LN3342	31	15-Apr-36	414.350
LN3342	32	15-Oct-36	414.350
LN3342	33	15-Apr-37	414.350
LN3342	34	15-Oct-37	414.350
LN3342	35	15-Apr-38	414.350
LN3342	36	15-Oct-38	414.350
LN3342	37	15-Apr-39	414.350

LN3342	38	15-Oct-39	414.350
LN3342	39	15-Apr-40	414.350
LN3342	40	15-Oct-40	414.350
TOTAL			16.574.000

2. Banco Mundial (WB)

Montante em USD

Empréstimo	No. da Sequencia	Data Pagamento	Montante em USD
IDA_53030	1	15-Mar-2019	412.500
IDA_53030	2	15-Sep-2019	412.500
IDA_53030	3	15-Mar-2020	412.500
IDA_53030	4	15-Sep-2020	412.500
IDA_53030	5	15-Mar-2021	412.500
IDA_53030	6	15-Sep-2021	412.500
IDA_53030	7	15-Mar-2022	412.500
IDA_53030	8	15-Sep-2022	412.500
IDA_53030	9	15-Mar-2023	412.500
IDA_53030	10	15-Sep-2023	412.500
IDA_53030	11	15-Mar-2024	412.500
IDA_53030	12	15-Sep-2024	412.500
IDA_53030	13	15-Mar-2025	412.500
IDA_53030	14	15-Sep-2025	412.500
IDA_53030	15	15-Mar-2026	412.500
IDA_53030	16	15-Sep-2026	412.500
IDA_53030	17	15-Mar-2027	412.500
IDA_53030	18	15-Sep-2027	412.500
IDA_53030	19	15-Mar-2028	412.500
IDA_53030	20	15-Sep-2028	412.500
IDA_53030	21	15-Mar-2029	837.500
IDA_53030	22	15-Sep-2029	837.500
IDA_53030	23	15-Mar-2030	837.500
IDA_53030	24	15-Sep-2030	837.500
IDA_53030	25	15-Mar-2031	837.500
IDA_53030	26	15-Sep-2031	837.500
IDA_53030	27	15-Mar-2032	837.500
IDA_53030	28	15-Sep-2032	837.500
IDA_53030	29	15-Mar-2033	837.500
IDA_53030	30	15-Sep-2033	837.500
IDA_53030	31	15-Mar-2034	837.500
IDA_53030	32	15-Sep-2034	837.500

IDA_53030	33	15-Mar-2035	837.500
IDA_53030	34	15-Sep-2035	837.500
IDA_53030	35	15-Mar-2036	837.500
IDA_53030	36	15-Sep-2036	837.500
IDA_53030	37	15-Mar-2037	837.500
IDA_53030	38	15-Sep-2037	837.500
IDA_53030	39	15-Mar-2038	837.500
IDA_53030	40	15-Sep-2038	837.500
Total			25.000.000
IBRD_82900	1	15-Mar-2022	384.615
IBRD_82900	2	15-Sep-2022	384.615
IBRD_82900	3	15-Mar-2023	384.615
IBRD_82900	4	15-Sep-2023	384.615
IBRD_82900	5	15-Mar-2024	384.615
IBRD_82900	6	15-Sep-2024	384.615
IBRD_82900	7	15-Mar-2025	384.615
IBRD_82900	8	15-Sep-2025	384.615
IBRD_82900	9	15-Mar-2026	384.615
IBRD_82900	10	15-Sep-2026	384.615
IBRD_82900	11	15-Mar-2027	384.615
IBRD_82900	12	15-Sep-2027	384.615
IBRD_82900	13	15-Mar-2028	384.615
IBRD_82900	14	15-Sep-2028	384.615
IBRD_82900	15	15-Mar-2029	384.615
IBRD_82900	16	15-Sep-2029	384.615
IBRD_82900	17	15-Mar-2030	384.615
IBRD_82900	18	15-Sep-2030	384.615
IBRD_82900	19	15-Mar-2031	384.615
IBRD_82900	20	15-Sep-2031	384.615
IBRD_82900	21	15-Mar-2032	384.615
IBRD_82900	22	15-Sep-2032	384.615
IBRD_82900	23	15-Mar-2033	384.615
IBRD_82900	24	15-Sep-2033	384.615

IBRD_82900	25	15-Mar-2034	384.615
IBRD_82900	26	15-Sep-2034	384.615
IBRD_82900	27	15-Mar-2035	384.615
IBRD_82900	28	15-Sep-2035	384.615
IBRD_82900	29	15-Mar-2036	384.615
IBRD_82900	30	15-Sep-2036	384.615
IBRD_82900	31	15-Mar-2037	384.615
IBRD_82900	32	15-Sep-2037	384.615
IBRD_82900	33	15-Mar-2038	384.615
IBRD_82900	34	15-Sep-2038	384.615
IBRD_82900	35	15-Mar-2039	384.615
IBRD_82900	36	15-Sep-2039	384.615
IBRD_82900	37	15-Mar-2040	384.615
IBRD_82900	38	15-Sep-2040	384.615
IBRD_82900	39	15-Mar-2041	384.615
Total			15.000.000

Montante em	SDR		
LOAN	Sequence No.	Maturity Date	AMOUNT IN SDR
IDA_60120	1	15-Sep-2022	429.000
IDA_60120	2	15-Mar-2023	429.000
IDA_60120	3	15-Sep-2023	429.000
IDA_60120	4	15-Mar-2024	429.000
IDA_60120	5	15-Sep-2024	429.000
IDA_60120	6	15-Mar-2025	429.000
IDA_60120	7	15-Sep-2025	429.000
IDA_60120	8	15-Mar-2026	429.000
IDA_60120	9	15-Sep-2026	429.000
IDA_60120	10	15-Mar-2027	429.000
IDA_60120	11	15-Sep-2027	429.000
IDA_60120	12	15-Mar-2028	429.000
IDA_60120	13	15-Sep-2028	429.000
IDA_60120	14	15-Mar-2029	429.000
IDA_60120	15	15-Sep-2029	429.000
IDA_60120	16	15-Mar-2030	429.000
IDA_60120	17	15-Sep-2030	429.000

IDA_60120	18	15-Mar-2031	429.000
IDA_60120	19	15-Sep-2031	429.000
IDA_60120	20	15-Mar-2032	429.000
IDA_60120	21	15-Sep-2032	871.000
IDA_60120	22	15-Mar-2033	871.000
IDA_60120	23	15-Sep-2033	871.000
IDA_60120	24	15-Mar-2034	871.000
IDA_60120	25	15-Sep-2034	871.000
IDA_60120	26	15-Mar-2035	871.000
IDA_60120	27	15-Sep-2035	871.000
IDA_60120	28	15-Mar-2036	871.000
IDA_60120	29	15-Sep-2036	871.000
IDA_60120	30	15-Mar-2037	871.000
IDA_60120	31	15-Sep-2037	871.000
IDA_60120	32	15-Mar-2038	871.000
IDA_60120	33	15-Sep-2038	871.000
IDA_60120	34	15-Mar-2039	871.000
IDA_60120	35	15-Sep-2039	871.000
IDA_60120	36	15-Mar-2040	871.000
IDA_60120	37	15-Sep-2040	871.000
IDA_60120	38	15-Mar-2041	871.000
IDA_60120	39	15-Sep-2041	871.000
IDA_60120	40	15-Mar-2042	871.000
Total			26.000.000

Montante em	SDR		
LOAN	Sequence No.	Maturity Date	Amount in SDR
IDA_64880	1	15-Mar-2030	425,000.00
IDA_64880	2	15-Sep-2030	425,000.00
IDA_64880	3	15-Mar-2031	425,000.00
IDA_64880	4	15-Sep-2031	425,000.00
IDA_64880	5	15-Mar-2032	425,000.00
IDA_64880	6	15-Sep-2032	425,000.00
IDA_64880	7	15-Mar-2033	425,000.00
IDA_64880	8	15-Sep-2033	425,000.00
IDA_64880	9	15-Mar-2034	425,000.00
IDA_64880	10	15-Sep-2034	425,000.00
IDA_64880	11	15-Mar-2035	425,000.00
IDA_64880	12	15-Sep-2035	425,000.00
IDA_64880	13	15-Mar-2036	425,000.00
IDA_64880	14	15-Sep-2036	425,000.00

IDA_64880	15	15-Mar-2037	425,000.00
IDA_64880	16	15-Sep-2037	425,000.00
IDA_64880	17	15-Mar-2038	425,000.00
IDA_64880	18	15-Sep-2038	425,000.00
IDA_64880	19	15-Mar-2039	425,000.00
IDA_64880	20	15-Sep-2039	425,000.00
IDA_64880	21	15-Mar-2040	850,000.00
IDA_64880	22	15-Sep-2040	850,000.00
IDA_64880	23	15-Mar-2041	850,000.00
IDA_64880	24	15-Sep-2041	850,000.00
IDA_64880	25	15-Mar-2042	850,000.00
IDA_64880	26	15-Sep-2042	850,000.00
IDA_64880	27	15-Mar-2043	850,000.00
IDA_64880	28	15-Sep-2043	850,000.00
IDA_64880	29	15-Mar-2044	850,000.00
IDA_64880	30	15-Sep-2044	850,000.00
IDA_64880	31	15-Mar-2045	850,000.00
IDA_64880	32	15-Sep-2045	850,000.00
IDA_64880	33	15-Mar-2046	850,000.00
IDA_64880	34	15-Sep-2046	850,000.00
IDA_64880	35	15-Mar-2047	850,000.00
IDA_64880	36	15-Sep-2047	850,000.00
IDA_64880	37	15-Mar-2048	850,000.00
IDA_64880	38	15-Sep-2048	850,000.00
IDA_64880	39	15-Mar-2049	850,000.00
IDA_64880	40	15-Sep-2049	850,000.00
IDA_64880	41	15-Mar-2050	850,000.00
IDA_64880	42	15-Sep-2050	850,000.00
IDA_64880	43	15-Mar-2051	850,000.00
IDA_64880	44	15-Sep-2051	850,000.00
IDA_64880	45	15-Mar-2052	850,000.00
IDA_64880	46	15-Sep-2052	850,000.00
IDA_64880	47	15-Mar-2053	850,000.00
IDA_64880	48	15-Sep-2053	850,000.00
IDA_64880	49	15-Mar-2054	850,000.00
IDA_64880	50	15-Sep-2054	850,000.00
IDA_64880	51	15-Mar-2055	850,000.00
IDA_64880	52	15-Sep-2055	850,000.00
IDA_64880	53	15-Mar-2056	850,000.00
IDA_64880	54	15-Sep-2056	850,000.00
IDA_64880	55	15-Mar-2057	850,000.00

IDA_64880	56	15-Sep-2057	850,000.00
IDA_64880	57	15-Mar-2058	850,000.00
IDA_64880	58	15-Sep-2058	850,000.00
IDA_64880	59	15-Mar-2059	850,000.00
IDA_64880	60	15-Sep-2059	850,000.00
Total			42.500.000

3. JICA

Montante em JPY

LOAN	Sequence No.	Due Date	Amount in JPY
JICA_Principal (I)	1	20-Mar-22	113.146.000
JICA_Principal (I)	2	20-Sep-22	113.146.000
JICA_Principal (I)	3	20-Mar-23	113.146.000
JICA_Principal (I)	4	20-Sep-23	113.146.000
JICA_Principal (I)	5	20-Mar-24	113.146.000
JICA_Principal (I)	6	20-Sep-24	113.146.000
JICA_Principal (I)	7	20-Mar-25	113.146.000
JICA_Principal (I)	8	20-Sep-25	113.146.000
JICA_Principal (I)	9	20-Mar-26	113.146.000
JICA_Principal (I)	10	20-Sep-26	113.146.000
JICA_Principal (I)	11	20-Mar-27	113.146.000
JICA_Principal (I)	12	20-Sep-27	113.146.000
JICA_Principal (I)	13	20-Mar-28	113.146.000
JICA_Principal (I)	14	20-Sep-28	113.146.000
JICA_Principal (I)	15	20-Mar-29	113.146.000
JICA_Principal (I)	16	20-Sep-29	113.146.000
JICA_Principal (I)	17	20-Mar-30	113.146.000
JICA_Principal (I)	18	20-Sep-30	113.146.000
JICA_Principal (I)	19	20-Mar-31	113.146.000
JICA_Principal (I)	20	20-Sep-31	113.146.000
JICA_Principal (I)	21	20-Mar-32	113.146.000
JICA_Principal (I)	22	20-Sep-32	113.146.000
JICA_Principal (I)	23	20-Mar-33	113.146.000
JICA_Principal (I)	24	20-Sep-33	113.146.000
JICA_Principal (I)	25	20-Mar-34	113.146.000
JICA_Principal (I)	26	20-Sep-34	113.146.000
JICA_Principal (I)	27	20-Mar-35	113.146.000
JICA_Principal (I)	28	20-Sep-35	113.146.000
JICA_Principal (I)	29	20-Mar-36	113.146.000

JICA_Principal (I)	30	20-Sep-36	113.146.000
JICA_Principal (I)	31	20-Mar-37	113.146.000
JICA_Principal (I)	32	20-Sep-37	113.146.000
JICA_Principal (I)	33	20-Mar-38	113.146.000
JICA_Principal (I)	34	20-Sep-38	113.146.000
JICA_Principal (I)	35	20-Mar-39	113.146.000
JICA_Principal (I)	36	20-Sep-39	113.146.000
JICA_Principal (I)	37	20-Mar-40	113.146.000
JICA_Principal (I)	38	20-Sep-40	113.146.000
JICA_Principal (I)	39	20-Mar-41	113.146.000
JICA_Principal (I)	40	20-Sep-41	113.146.000
JICA_Principal (I)	41	20-Mar-42	113.146.000
TOTAL PRINCIPAL II			4.639.000.000
JICA_Principal (II)	1	20-Mar-22	15.600.000
JICA_Principal (II)	2	20-Sep-22	15.585.000
JICA_Principal (II)	3	20-Mar-23	15.585.000
JICA_Principal (II)	4	20-Sep-23	15.585.000
JICA_Principal (II)	5	20-Mar-24	15.585.000
JICA_Principal (II)	6	20-Sep-24	15.585.000
JICA_Principal (II)	7	20-Mar-25	15.585.000
JICA_Principal (II)	8	20-Sep-25	15.585.000
JICA_Principal (II)	9	20-Mar-26	15.585.000
JICA_Principal (II)	10	20-Sep-26	15.585.000
JICA_Principal (II)	11	20-Mar-27	15.585.000
JICA_Principal (II)	12	20-Sep-27	15.585.000
JICA_Principal (II)	13	20-Mar-28	15.585.000
JICA_Principal (II)	14	20-Sep-28	15.585.000
JICA_Principal (II)	15	20-Mar-29	15.585.000
JICA_Principal (II)	16	20-Sep-29	15.585.000
JICA_Principal (II)	17	20-Mar-30	15.585.000
JICA_Principal (II)	18	20-Sep-30	15.585.000
JICA_Principal (II)	19	20-Mar-31	15.585.000
JICA_Principal (II)	20	20-Sep-31	15.585.000
JICA_Principal (II)	21	20-Mar-32	15.585.000
JICA_Principal (II)	22	20-Sep-32	15.585.000
JICA_Principal (II)	23	20-Mar-33	15.585.000
JICA_Principal (II)	24	20-Sep-33	15.585.000

JICA_Principal (II)	25	20-Mar-34	15.585.000
JICA_Principal (II)	26	20-Sep-34	15.585.000
JICA_Principal (II)	27	20-Mar-35	15.585.000
JICA_Principal (II)	28	20-Sep-35	15.585.000
JICA_Principal (II)	29	20-Mar-36	15.585.000
JICA_Principal (II)	30	20-Sep-36	15.585.000
JICA_Principal (II)	31	20-Mar-37	15.585.000
JICA_Principal (II)	32	20-Sep-37	15.585.000
JICA_Principal (II)	33	20-Mar-38	15.585.000
JICA_Principal (II)	34	20-Sep-38	15.585.000
JICA_Principal (II)	35	20-Mar-39	15.585.000
JICA_Principal (II)	36	20-Sep-39	15.585.000
JICA_Principal (II)	37	20-Mar-40	15.585.000
JICA_Principal (II)	38	20-Sep-40	15.585.000
JICA_Principal (II)	39	20-Mar-41	15.585.000
JICA_Principal (II)	40	20-Sep-41	15.585.000
JICA_Principal (II)	41	20-Mar-42	15.585.000
TOTAL PRINCIPAL II			639.000.000
TOTAL EMPRÉSTIMO JICA EM JPY			5.278.000.000

13. Cartas de Crédito

No exercício fiscal encerrado em 31 de dezembro de 2021, a carta de crédito totalizou 1,1 milhões de dólares americanos. Diferentemente de 2020, em 2021 teve menos carta de crédito de entidades governamentais como indicado na tabela abaixo:

CARTA DE CRÉDITO GOVERNO DE TIMOR LESTE DE 2021

No.	Nome do Beneficiário	Agência/ Ministério	2021	2020
1	Vietnam Nothern Food Cooperation (Vinafood)	CLN		15.000.000
2	DAMEN Shipyard Gorinchem B. V	APORTIL		18.245.889
3	SINMOR, Unip. Lda	Defesa		785.750
4	Haksolok Java Motor, Unip. Lda	Defesa		810.000
5	PT. MAJU MAPAN ABADI	Defesa	341.550	-
6	QUILABAN QUIMICA LAB ANALITICA SA	SAMES-MS	409.964	-
7	TIMOR SAFARI 4X4, UNIPessoal LDA	Defesa	409.800	
		Total	1.161.314	16.595.750

Fonte: DNP-ADTG

NB: A carta de crédito de APORTIL no montante 18,2 milhões em 2020 foi transacionada em euros.

14. Retenções não pagas / passivos de desempenho

Em certos projetos de capital, a fim de proteger os interesses do Governo de Timor-Leste, os pagamentos parciais devidos em projetos comerciais são retidos e pagos após datas especificadas de acordo com os termos do contrato e cumprimento das condições de desempenho.

Especialmente para projetos que não sejam do Fundo de Infraestruturas, que terminam no final do ano fiscal, os Linhas Ministeriais e Agências Autônomas podem não ter orçamentos apropriados nos anos subsequentes para fazer esses pagamentos de retenção.

Para lidar com essas limitações de financiamento, o montante da garantia de retenção / desempenho é cobrado na execução orçamental do ano corrente, mas registado como um passivo não pago e transportado para o ano seguinte. A responsabilidade de notificar estas responsabilidades cabe aos respectivos Linhas Ministeriais. Subsequentemente, quando o pagamento é devido e feito, é imputado ao passivo não pago e não incluído como parte da execução do orçamento.

Retenções pendentes e passivos de desempenho em 31 de dezembro totalizaram:

	2021 US\$'000	2020 US\$'000
Retenções e Responsabilidades por Desempenho	1.011	2.196

15. Operação da ZEESM RAEOA-ZEESM

DEMONSTRAÇÕES DAS RECEITAS E DESPESAS DA RAEOA

	Caixa	
	2021	2020
Receitas por ano		
Transferências Públicas do FCTL	21932484	
Receitas Fiscais	575.529,37	616.193,50
Receitas não fiscais	363.315,83	256.933,99
Receitas Retorno ao CFET		
Juros bancários e Outros rendimentos (Outras Receitas RAEOA)	484.315,57	2.562.493,61
Receitas Totais por ano	23.355.644,77	3.435.621,10

Despesas por ano		
Salários e Vencimentos	8.594.775,74	7.736.203,57
Bens e Serviços	9.549.330,97	8.719.090,96
Capital Menor	374.471,00	3.243,00
Capital Desenvolvimento	5.020.501,16	5.900.103,37
Transferências	1.480.975,75	1.299.564,05
Fundo de Contigência	-	125.182,76
Pagamentos totais para atividades orçamentárias	25.020.054,62	23.783.387,71
Transferências de Receitas Fiscais para o FCTL	816.166,45	863.980,47
Excedente de Caixa / Deficé por ano	(2.480.576,30)	(21.211.747,08)
Saldo em dinheiro no final do ano 31 de dezembro (Não inclui o Fundo Especial de Desenvolvimento)	186.572.456,77	194.379.648,56

Fonte: Dados Básico da Contabilidade do RAEOA e ZEESM-TL 2021

Saldo em dinheiro no final do ano 31 de dezembro		191.253.272,38
(+) Fundo Especial de Desenvolvimento	17.290.283,79	
(-) Fundo Covid-19	1.306.331,96	185.266.124,81
(-) Fundo Covid-19 Cesta Básica	185.470,72	185.080.654,09
(-) Programa Saúde na Família	7.869,00	185.072.785,09
(-) Recursos Recebidos Setor Público ME	162.933,00	184.909.852,09
(-) Garantias e Obrigações por Pagar	10.097.901,83	174.811.950,26
(-) Depósitos por Caucao e Fianzas	200.000,00	174.611.950,26
(-) Depósitos em Garantia (Conta Escrow)	273.405,25	174.338.545,01
(-) Receitas para Transferência FCTL	375.556,42	173.962.988,59

16. Contas a Receber e a Pagar

Incluídos nos saldos transitados no final do exercício de 2020 estão determinados valores de Contas a Receber e Contas a Pagar. Além das Retenções a Pagar detalhadas na Nota 14 acima, outros recebíveis e contas a pagar surgiram como resultado da manutenção independente de registros pelas OSFAs.

Nos casos em que as receitas da SFA foram parcialmente recebidas no FCTL, as transferências finais não podem ser feitas até que as contas sejam reconciliadas, o que normalmente ocorre após o final do ano fiscal. Nestes casos, como o governo recebeu o dinheiro, mas ainda tem que ser transferido para a SFA respectiva durante o ano fiscal, esses valores em aberto são tratados como Contas a Pagar pelo FCTL e Recebíveis pela SFA. Esse tratamento permite que as SFAs reconheçam

a receita no ano em que o governo recebeu a receita, embora a transferência do FCTL para a conta bancária da SFA ocorra no ano seguinte.

No entanto, Contas a Receber e Contas a Pagar decorrentes do recebimento de verbas da SFA pelo FCTL cancelam-se mutuamente na agregação para o relatório de Todo o Governo.

17. Dívida Não Financeira

De acordo com a Base de Caixa do NICSP, todos os Ministérios e agências autónomas devem declarar detalhadamente as obrigações incorridas durante o exercício fiscal de 2021, que não foram pagas, com exceção do fundo de Infraestrutura e Fundo de Desenvolvimento do Capital Humano, que são fundos plurianuais.

Os detalhes da dívida não financeira devem incluir informações sobre pagamentos não entregues em 2021 a fornecedores pelos bens e serviços recebidos aos pagamnetos que deveria ser pago usando o orçamento do ano seguinte em 2021.

Dívidas Não Financeira do Linha Ministério, Agencia Autónoma e Municípios em 2021							
No	Detalho	Salario	Bens e Serviços	Capital Menor	Capital Desenvolvimento	Transferência Pública	Total Geral
Linha Ministério							
1	Secretaria de Estado para a Política da Formação Profissional e Emprego	-	68.270	-	-	310.187	378.457
2	Ministério da Administração Estatal	-	190.187	190.187	-	-	380.374
3	Ministério Agricultura e Pescas	-	219.093	500	63.935	-	283.528
4	Polícia Nacional de Timor-Leste	-	1.125.368	-	-	-	1.125.368
5	Ministério do Interior	-	11.093	-	-	-	11.093
6	Ministério da Solidariedade Social e Inclusão	680	34.607	-	975	-	36.263
7	Gab. Primeiro Ministro	-	17.522	-	-	-	17.522
8	Ministério Comunicação e Social	-	687	-	-	-	687
9	Ministério Negócio Estrangeiro e Comercio	-	115.050	-	-	-	115.050
Total do CFET		680	1.781.877	190.687	64.910	310.187	2.348.342
SFA & OSRFA							
1	APORTIL	-	-	-	220.000	-	220.000
2	AEI	-	33.914	-	-	-	33.914
3	AMRT	-	301.062	-	-	-	301.062
4	PGR	-	52.131	-	-	-	52.131
5	ANE	-	1.029	-	-	-	1.029
6	CLN	-	4.618.382	203.375	31.800	-	4.853.557

7	FUNDO COVID-19	-	16.000	-	-	-	16.000	
Total de SFA		-	5.022.517	203.375	251.800	-	5.477.692	
No	Municípios							
1	AM Manufahi	-	-	-	205.913,02	-	205.913,02	
2	AM Viqueque	-	3.625,00	-	65.310,53	-	68.935,53	
3	AM Dili	-	82.800,21	-	5.239,93	-	88.040,14	
4	AM Lautem	-	23.318	-	2.900.265	-	2.923.583	
Total dos Municípios		-	109.744	-	3.176.728	-	3.286.472	
Total		680	6.914.138	394.062	3.493.439	310.187	11.112.506	
Total Geral		11.112.506						

Dívidas Não Financeira do Linha Ministério, Agencia Autónoma e Municípios 2020 Que Pagaram em 2021								
No	Detalho	Salario	Bens e Serviços	Capital Menor	Capital Desenvolvimento	Transferência Pública	Total Geral	
Linha Ministério								
1	Gab. Primeiro Ministro	-	220.358	-	-	-	220.358	
2	Polícia Nacional de Timor-Leste	-	119.568	-	-	-	119.568	
Total do CFET		-	339.927	-	-	-	339.927	
SFA								
1	FUNDO COVID-19	-	16.000	-	-	-	16.000	
Total de SFA		-	16.000	-	-	-	16.000	
Municípios								
1	AM Viqueque	-	12.488	-	-	-	12.488	
2	AM Lautem	-	-	-	79.464	-	79.464	
Total dos Municípios		-	12.488	-	79.464	-	91.951	
Total		-	368.414	-	79.464	-	447.878	
Total Geral		447.878						

18. Mudanças no Governo em 2021 e 2020

Durante o exercício de 2021, surgiram novos Serviços Fundo Autónomos e Linha Ministeriais. Os novos SFAs foram em total 12 novas agências e dois novos ministérios ilustrado na tabela seguinte.

A adição da estrutura do Governo no ano de 2021 é como mostrado na tabela seguinte:

VIII Governo Constitucional 2021		VIII Governo Constitucional 2020	
Code Min.	Ministério/Agencia Autónomas/Municípios	Code Min.	Ministério/Agencia Autónomas/Municípios
A1	Presidência da República	A1	Presidência da República
A2	Parlamento Nacional	A2	Parlamento Nacional
A3	Primeiro-Ministro	A3	Primeiro-Ministro
A4	Ministro de Estado e da Presidência do Conselho de Ministros	A4	Ministro de Estado e da Presidência do Conselho de Ministros
A5	Secretária de Estado para a Igualdade e Inclusão	A5	Secretária de Estado para a Igualdade e Inclusão
A6	Ministro Coordenador dos Assuntos Económicos	A6	Ministro Coordenador dos Assuntos Económicos
A7	Secretaria de Estado para a Política da Formação Profissional e Emprego	A7	Secretaria de Estado para a Política da Formação Profissional e Emprego
A8	Secretário de Estado do Desenvolvimento do Sector Cooperativa	A8	Secretário de Estado do Desenvolvimento do Sector Cooperativa
A9	Secretário de Estado do Ambiente	A9	Secretário de Estado do Ambiente
B1	Ministerio da Reforma Legislativa e dos Assuntos Parlamentares Incluindo SECS	B1	Ministerio da Reforma Legislativa e dos Assuntos Parlamentares Incluindo SECS
B2	Ministério das Finanças	B2	Ministério das Finanças
B3	Dotações para todo o Governo	B3	Dotações para todo o Governo
B4	Ministério dos Negócios Estrangeiros e Cooperação	B4	Ministério dos Negócios Estrangeiros e Cooperação
B5	Ministério da Justiça	B5	Ministério da Justiça
B6	Ministério da Administração Estatal	B6	Ministério da Administração Estatal
B7	Ministério da Saúde	B7	Ministério da Saúde
B8	Ministério da Educação, Juventude e Desporto Incluindo SEJD	B8	Ministério da Educação, Juventude e Desporto Incluindo SEJD
B9	Secretaria de Estado da Juventude e Desportos	B9	Secretaria de Estado da Juventude e Desportos
C1	Ministério do Ensino Superior, Ciencia e Cultura Incluindo SEAC	C1	Ministério do Ensino Superior, Ciencia e Cultura Incluindo SEAC
C2	Ministério da Solidariedade Social e da Inclusão-MSSI	C2	Ministério da Solidariedade Social e da Inclusão-MSSI
C3	Ministerio para os Assuntos dos Combatentes da Libertação Nacional-MACLN	C3	Ministerio para os Assuntos dos Combatentes da Libertação Nacional-MACLN
C4	Ministério do Planeamento e Investimento Estratégico	C4	Ministério do Planeamento e Investimento Estratégico
C5	Ministério das Obras Públicas-MOP	C5	Ministério das Obras Públicas-MOP
C6	Ministério dos Transportes e Comunicações-MTC	C6	Ministério dos Transportes e Comunicações-MTC
C7	Ministério do Turismo, Comércio e Indústria-MTCI	C7	Ministério do Turismo, Comércio e Indústria-MTCI
C8	Ministério da Agricultura e Pescas-MAP	C8	Ministério da Agricultura e Pescas-MAP
C9	Ministério de Defesa-MD	C9	Ministério de Defesa-MD
D1	Ministério do Interior-MI	D1	Ministério do Interior-MI

D2	Ministério do Petrólio e Recursos Minerais-MPRM
D3	Tribunais
D4	Procuradoria-Geral da República-PGR
D5	Provedoria dos Direitos Humanos e Justiça-PDHJ
D6	Comissão Anti Corrupção-CAC
D7	Comissão da Função Pública-CFP
D8	UNTL (Serviço e Fundo Autônomo com Receita Própria)
E1	Arquivo e Museu da Resistência Timorense-AMRT
E2	Conselho de Imprensa-CI (Serviço e Fundo Autônomo)
E3	Instituto de Apoio ao Desenvolvimento Empresarial-IADE (Serviço e Fundo Autônomo)
E4	Agência de Promoção e Exportação de Timor-Leste /Trade Invest Timor-Leste (Serviço e Fundo Autônomo)
E5	Serviço de Registo e Verificação Empresarial-SERVE (Serviço e Fundo Autônomo)
E6	Instituto de Pesquisa, Desenvolvimento, Formação e Promoção do Bambu (Serviço e Fundo Autônomo)
E7	Centro de Formação SENAI (Serviço e Fundo Autônomo)
E8	Polícia Científica de Investigação Criminal-PCIC (Serviço e Fundo Autônomo)
E9	HNGV (Serviço e Fundo Autônomo)
F1	Serviço Autônomo de Medicamentos e Equipamentos Médicos-SAMEM (Serviço e Fundo Autônomo)
F2	Laboratório Nacional (Serviço e Fundo Autônomo)
F3	Centro Nacional de Reabilitação-CNR (Serviço e Fundo Autônomo)
F4	Instituto de Gestão de Equipamentos-IGE (Serviço e Fundo Autônomo)
F5	Administração de Aeroportos e Navegação Aérea de Timor-Leste - ANATL (Autofinanciada e Autônoma com Receitas Próprias)
F6	Administração dos Portos de Timor-Leste-APORTIL (Serviço e Fundo Autônomo)
F7	Autoridade Reguladora das Comunicações-ARC (Serviço e Fundo Autônomo)
F8	Instituto de Defesa Nacional-IDN (Serviço e Fundo Autônomo)
F9	Agência Nacional para a Avaliação e Acreditação Académica-ANAAA (Serviço e Fundo Autônomo)
G1	Instituto Nacional da Saúde-INS (Serviço e Fundo Autônomo)
G2	Centro de Logístico Nacional (CLN)
G3	Autoridade de Inspeção Alimentar e Fiscalização da Atividade Económica, Sanitária e Alimentar - AIFAESA (Serviço e Fundo Autônomo)

D2	Ministério do Petrólio e Recursos Minerais-MPRM
D3	Tribunais
D4	Procuradoria-Geral da República-PGR
D5	Provedoria dos Direitos Humanos e Justiça-PDHJ
D6	Comissão Anti Corrupção-CAC
D7	Comissão da Função Pública-CFP
D8	UNTL (Serviço e Fundo Autônomo com Receita Própria)
E1	Arquivo e Museu da Resistência Timorense-AMRT
E2	Conselho de Imprensa-CI (Serviço e Fundo Autônomo)
E3	Instituto de Apoio ao Desenvolvimento Empresarial-IADE (Serviço e Fundo Autônomo)
E4	Agência de Promoção e Exportação de Timor-Leste /Trade Invest Timor-Leste (Serviço e Fundo Autônomo)
E5	Serviço de Registo e Verificação Empresarial-SERVE (Serviço e Fundo Autônomo)
E6	Instituto de Pesquisa, Desenvolvimento, Formação e Promoção do Bambu (Serviço e Fundo Autônomo)
E7	Centro de Formação SENAI (Serviço e Fundo Autônomo)
E8	Polícia Científica de Investigação Criminal-PCIC (Serviço e Fundo Autônomo)
E9	HNGV (Serviço e Fundo Autônomo)
F1	Serviço Autônomo de Medicamentos e Equipamentos Médicos-SAMEM (Serviço e Fundo Autônomo)
F2	Laboratório Nacional (Serviço e Fundo Autônomo)
F3	Centro Nacional de Reabilitação-CNR (Serviço e Fundo Autônomo)
F4	Instituto de Gestão de Equipamentos-IGE (Serviço e Fundo Autônomo)
F5	Administração de Aeroportos e Navegação Aérea de Timor-Leste - ANATL (Autofinanciada e Autônoma com Receitas Próprias)
F6	Administração dos Portos de Timor-Leste-APORTIL (Serviço e Fundo Autônomo)
F7	Autoridade Reguladora das Comunicações-ARC (Serviço e Fundo Autônomo)
F8	Instituto de Defesa Nacional-IDN (Serviço e Fundo Autônomo)
F9	Agência Nacional para a Avaliação e Acreditação Académica-ANAAA (Serviço e Fundo Autônomo)
G1	Instituto Nacional da Saúde-INS (Serviço e Fundo Autônomo)
G2	Centro de Logístico Nacional (CLN)
G3	Autoridade de Inspeção Alimentar e Fiscalização da Atividade Económica, Sanitária e Alimentar - AIFAESA (Serviço e Fundo Autônomo)

G4	Centro Nacional de Emprego e Formação Profissional - CNEFP -Tibar
G5	Instituto Nacional do Desenvolvimento de Mão-de-Obra - INDIMO
G6	Autoridade Municipal de Baucau
G7	Autoridade Municipal de Bobonaro
G8	Autoridade Municipal de Dili
G9	Autoridade Municipal de Ermera
H1	Administração Municipal de Aileu
H2	Administração Municipal de Ainaro
H3	Administração Municipal de Covalima
H4	Administração Municipal de Lautém
H5	Administração Municipal de Liquiçá
H6	Administração Municipal de Manufahi
H7	Administração Municipal de Manatuto
H8	Administração Municipal de Viqueque
H9	ZEESM
I1	Serviço Nacional de Inteligência-SNI (Órgão Autónomo sem Receitas Próprias)
I2	Inspeção-Geral do Estado-IGE (Órgão Autónomo sem Receitas Próprias)
I3	Instituto Nacional da Administração Pública-INAP (Órgão Autónomo sem Receitas Próprias)
I5	Comissão Nacional de Eleições-CNE
I6	Conselho para a Delimitação Definitiva das Fronteiras Marítimas-CDDFM (Órgão Autónomo sem Receitas Próprias)
I7	Comissão de Administração do Fundo Infraestrutura - FI
I8	Comissão de Administração do Fundo Desenvolvimento Capital Humano - FDCH
I9	Autoridade Região Administrativa Especial Oecusse Ambeno - RAEOA
J1	Instituto Social de Segurança Nacional (INSS)
J2	Instituto Nacional de Ciências e Tecnologia (INCT)
J3	ITC do Governo Eletrónico Direto (e-government)
J4	Inspeção Geral do Trabalho-IGT
J5	Autoridade da Aviação Civil de Timor-Leste (AACTL)
J6	Centro Nacional Chega-CNC
J7	Instituto de Politecnico Betano-IPB
J8	Gestão Pandemia COVID-19
J9	Ministro do Plano e Ordenamento Territorio
K1	Ministério de Assuntos Parlamentares e Comunicações Sociais
K3	Imprensa Nacional de Timor-Leste, I.P.
K5	TATOLI - Agência Noticial de Timor-Leste, I.P.

G4	Centro Nacional de Emprego e Formação Profissional - CNEFP -Tibar
G5	Instituto Nacional do Desenvolvimento de Mão-de-Obra - INDIMO
G6	Autoridade Municipal de Baucau
G7	Autoridade Municipal de Bobonaro
G8	Autoridade Municipal de Dili
G9	Autoridade Municipal de Ermera
H1	Administração Municipal de Aileu
H2	Administração Municipal de Ainaro
H3	Administração Municipal de Covalima
H4	Administração Municipal de Lautém
H5	Administração Municipal de Liquiçá
H6	Administração Municipal de Manufahi
H7	Administração Municipal de Manatuto
H8	Administração Municipal de Viqueque
H9	ZEESM
I1	Serviço Nacional de Inteligência-SNI (Órgão Autónomo sem Receitas Próprias)
I2	Inspeção-Geral do Estado-IGE (Órgão Autónomo sem Receitas Próprias)
I3	Instituto Nacional da Administração Pública-INAP (Órgão Autónomo sem Receitas Próprias)
I5	Comissão Nacional de Eleições-CNE
I6	Conselho para a Delimitação Definitiva das Fronteiras Marítimas-CDDFM (Órgão Autónomo sem Receitas Próprias)
I7	Comissão de Administração do Fundo Infraestrutura - FI
I8	Comissão de Administração do Fundo Desenvolvimento Capital Humano - FDCH
I9	Autoridade Região Administrativa Especial Oecusse Ambeno - RAEOA
J1	Instituto Social de Segurança Nacional (INSS)
J2	Instituto Nacional de Ciências e Tecnologia (INCT)
J3	ITC do Governo Eletrónico Direto (e-government)
J4	Inspeção Geral do Trabalho-IGT
J5	Autoridade da Aviação Civil de Timor-Leste (AACTL)
J6	Centro Nacional Chega-CNC
J7	Instituto de Politecnico Betano-IPB
J8	Gestão Pandemia COVID-19

K8	Instituto para a Qualidade de Timor-Leste, IQTL, I.P. *
K9	Servisu Nasional Ambulansias no Emerjensia Medika-SNAEM
L2	Autoridade Nacional Electricidade, IP
L3	Autoridade Nacional Aqua e Saneamento,IP

19. Dividendos e Excedentes a exigências de rendimento recebidos pelo governo

No ano fiscal de 2021, o Governo recebeu US \$ 1.5 milhões (2020 US \$ 6.6), como excedente a exigência do Banco Central de Timor-Leste. Esse valor é o único dividendo registrado para o AF de 2021.

20. Apoio Direto ao Orçamento pela União Europeia

A partir de 2021, os fundos fornecidos pela UE através do apoio orçamental direto (direct budget support) passaram a fazer parte do Orçamento Geral do Estado (on budget support / apoio no orçamento) com base no programa/setor do Governo que a UE e o Governo da Austrália estão interessados em apoiar, e fundos recebidos da UE e do Governo da Austrália classificado como receita do apoio orçamental direto. No entanto, em 2021 nenhum dinheiro foi recebido comparado do ano de 2020 onde foi recebido um total de US\$ 10,5 milhões.

21. Património Negativo em determinadas OASRP & SFA e MUNICÍPIOS

Devido à disponibilidade limitada de fundos durante o período do regime duodecimal no início do ano e à incapacidade de se fazer levantamentos do Fundo Petrolífero, e também parte da estratégia de gestão de caixa da Tesouraria, todas as Entidades Governamentais foram obrigadas a devolver à Conta do FCTL o excedente de Caixa relativamente às suas necessidades imediatas.

A devolução do excesso de Caixa resultaria na redução da Conta Patrimonial das respectivas entidades. Quando as entidades também obtêm receitas de acordo com a lei orgânica, isso pode resultar em saques em excesso do patrimônio de abertura e resultou em certas entidades com patrimônio líquido negativo em sua conta de patrimônio líquido. No entanto, no final do exercício, todas as entidades tinham saldos de Caixa positivos e adequados nas respectivas contas bancárias.

22. Líquidação de Saldos de Contas a Pagar Não Correspondentes

De acordo com a base de Caixa (Cash Basis) da Contabilidade, quando um Vale de Desembolso (Expense Voucher) é criado, o passivo é registado na conta Contas a Pagar, que é compensada quando o pagamento da OPT ou Cheque é processado. Na base de Caixa, os Vales de Desembolso não Líquidados nas Contas a Pagar no final do ano financeiro devem ser revertidos, pois não foram pagos no exercício financeiro e teriam que ser reconfirmados / autorizados no ano seguinte para processamento no orçamento do ano seguinte.

No final do ano, existem situações em que os pagamentos efetuados num exercício financeiro são devolvidos pelo BCTL devido a erros nos detalhes das remessas, como o código SWIFT ou os detalhes da conta bancária incorretos. Sempre que possível, elas são processadas no mesmo ano financeiro que a remessa original para que os orçamentos do ano futuro não sejam afetados. No entanto, durante esse processo, ocasionalmente, o retorno e o novo pagamento podem ser processados em diferentes períodos financeiros. Como a despesa já foi registada em um ano anterior, seria tecnicamente incorreto cobrar a mesma transação em um ano subsequente. Para evitar essa situação, nas poucas ocasiões em que partes das mesmas transações são registadas em diferentes exercícios financeiros, todos os elementos das transações são investigados para garantir que não houve pagamento em duplicado, antes que a despesa seja registrada como um ajuste do ano anterior.

23. Investimentos do Governo

Como parte das operações do Governo e do desenvolvimento económico de Timor-Leste, os investimentos em instituições financeiras e setores industriais estratégicos são ocasionalmente necessários.

Os investimentos até o momento são resumidos abaixo.

Entidade	Investimento Acumulado em 2021 US \$ '000	Investimento Acumulado em 2020 US \$ '000
Timor Telecom	906	906
BCTL	75.000	75.000
BNCTL	25.000	25.000
TL Cement	4.900	4.900
Total:	105.806	105.806

Em 2016, foi decidido pelo Conselho de Ministros que um investimento de US \$ 4,9 milhões seria feito na TL Cement para cobrir alguns dos custos imediatos do desenvolvimento e preparação do local proposto para a fábrica de cimento. Esses fundos foram totalmente utilizados.

Durante 2018, decidiu-se investir mais US \$ 50 milhões através de um Acordo de Acionistas com os atuais acionistas da TL Cement. A base do Acordo de Acionistas foi a Resolução do Governo 27/2018 de dezembro de 2018. De acordo com a Decisão nº 5 desta Resolução, o Governo designou a MECAE, o MF e o MPMR para assinarem conjuntamente o Acordo.

Nos termos do Acordo, uma transferência de US \$ 50 milhões para a Autoridade Nacional de Petróleo e Minerais foi feita através de uma Conta de Garantia remunerada no Banco Central de Timor-Leste. Não houve movimentação nessa conta em 31 de dezembro de 2021. Em 31 de dezembro de 2021 existiam juros totais de US\$ 280.428,15, que resultam em saldo total de US\$ 50.280.428,15 na conta de garantia da TL Cement no Banco central de Timor-Leste.

24. Análise das contas de ajustamento do ano anterior 7500 e 7501

Os ajustamentos do ano anterior podem ser causados pelo seguinte:

Na finalização das demonstrações financeiras de 2020 e encerramento do sistema de FMIS para aquele ano, as Entidades Governamentais não têm permissão para quitar adiantamentos para 2021. Se houver quitações futuras, elas devem traduzir-se numa redução dos adiantamentos não quitados dos saldos que foram transportados para 2021 enquanto adiantamentos não quitados como Equivalentes de Caixa. Caso essa quitação ocorra em 2021, isto será incluída nos ajustamentos do ano anterior, pois está excluída das dotações orçamentais de 2021.

As Entidades Governamentais podem voltar a depositar os seus adiantamentos não gastos nas contas bancárias do FCTL até maio de 2021. Para uma contabilização correta no regime de Caixa da NICSP, essas transações que refletem os depósitos em espécie de janeiro a maio de 2021 também são registadas como ajustamentos do ano anterior e compensadas em 2021 quando o depósito em dinheiro relacionado é reconhecido no sistema.

Para uma contabilização correta na base de Caixa, a conta de saldo de contas a pagar para todas as entidades governamentais deve ser um saldo zero. Um saldo zero indica que não há Vouchers de Despesas (EV) que não foram cobertos pelo pagamento, não há EV duplicados nos quais os pagamentos foram feitos e não há pagamentos que foram feitos sem EV de suporte.

Se no final do ano, digamos, 2021, houver devoluções de OPTs incorretos que precisam ser processados no ano seguinte e a devolução é registada no sistema como uma transação de 2021, enquanto a reemissão é registada em 2021 como um pagamento, isso também criará uma conta a pagar pendente. Uma vez estabelecido que não houve pagamentos duplicados, a transação sem correspondência é incluída nos ajustamentos do ano anterior, uma vez que não afeta a apropriação orçamental de dois anos.

Análise dos Itens de Linha de Ajustes do Ano Anterior 7500 e 7501 em 2021 Demonstrações Financeiras FCTL		
Classificação	Montante em 2021 (U\$D"000")	Montante em 2020 (U\$D"000")
Rubrica 7500		
Depósito de Caixa em 2022 relativo à Quitação de 2021	(730)	(707)
Adiantamentos antecipados para Quitação quando depósitos realizados no ano seguinte	-	-
Depósito de Caixa em 2021 referente a Quitação de 2020	699	927
Ajuste do Saldo Final do Exercício de 2020 para o Resultado Final do Ano de 2020	-	-
Apuração de transações não pagas de contas a pagar		
Total	(30)	220
Rubrica 7501		
Transação incorretamente lançada no Contas a pagar de 2001 em 2016. Realizada a partir de 2017 pendente de investigação. Escrito de volta.	-	-
Contas a receber transitadas de 2016 pendentes de investigação. Refere-se ao dinheiro recebido em nome da SERVE e da AVIATION em 2017. Não compensado com recebíveis. Agora corrigido.	-	-
Liberação de adiantamentos incorretamente recebidos e correção do ajuste de reconciliação do ano anterior	(53)	-
Depósito de Caixa em 2022 relativo à Quitação de 2021	(695)	
Depósito de Caixa em 2021 relativo à Quitação de 2020	(3.999)	
Quitação do ano anterior Avança após as contas do ano anterior terem sido fechadas		(2.732)
Total	(4.747)	(2.732)
Total de itens do ano anterior 7500 e 7501	(4.777)	(2.512)

Análise dos Itens de Linha de Ajustes do Ano Anterior 7500 e 7501 em 2021 Demonstrações Financeiras Agencias Autónoma. FDCH e Municípios		
Classificação	Montante em 2021 (U\$D"000")	Montante em 2020 (U\$D"000")
Rubrica 7500		
Depósito de Caixa em 2022 relativo à Quitação de 2021	(858)	(78)
Depósito de Caixa em 2021 referente a Quitação de 2020	109	164
Outros ajustes individualmente abaixo de US \$ 4.000		

Ajuste do Saldo Final do Exercício de 2016 para o Resultado Final do Ano de 2016		
Total	(748)	86
Rubrica 7501		
Liberação de adiantamentos incorretamente recebidos e correção do ajuste de reconciliação do ano anterior	(48)	5
Depósito de Caixa em 2022 relativo à Quitação de 2021	(393)	
Depósito de Caixa em 2021 relativo à Quitação de 2020	\$ (1.549)	(4)
Total	(1.991)	1
Total de itens do ano anterior 7500 e 7501	(2.739)	87

Análise dos Ajustamentos do Ano Anterior em 2021 Demonstrações Financeiras Total do Governo - FCTL + Agências Autônoma + Municípios		
Classificação	Montante em 2021 (U\$D"000")	Montante em 2020 (U\$D"000")
Rubrica 7500		
Depósito de Caixa em 2021 relativo à Quitação de 2020	(1,587)	(785)
Adiantamentos antecipados para Quitação quando depósitos realizados no ano seguinte	809	-
Depósito de Caixa em 2020 referente a Quitação de 2019	-	1,091
Apuração de transações não pagas de contas a pagar	-	-
Ajuste do Saldo Final do Exercício de 2016 para o Resultado Final do Ano de 2016	-	-
Outros ajustes individualmente abaixo de US \$ 4.000		-
Total	(778)	306

Rubrica 7501		
Transação incorretamente lançada no Contas a pagar de 2001 em 2016. Realizada a partir de 2017 pendente de investigação. Escrito de volta.	-	
-Contas a receber transitadas de 2016 pendentes de investigação. Refere-se ao dinheiro recebido em nome da SERVE e da AVIATION em 2017. Não compensado com recebíveis. Agora corrigido.	-	-
Liberação de adiantamentos incorretamente recebidos e correção do ajuste de reconciliação do ano anterior	(101)	5
Quitação do ano anterior Avança após as contas do ano anterior terem sido fechadas		\$ (2.732)
Depósito de Caixa em 2022 relativo à Quitação de 2021	(1.089)	\$ (4)
Depósito de Caixa em 2021 relativo à Quitação de 2020	(5.548)	
Total	(6.737)	(2.731)
Total de itens do ano anterior 7500 e 7501	(7.516)	(2.425)

25. Informações adicionais sobre despesas/receitas incluídas na execução do orçamento

Outros Fornecimentos – Rubrica 6799		
Classificação	Montante em 2021 (U\$D"000")	Montante em 2020 (U\$D"000")
Despesas relacionados com Prevenção da Pandemia Covid -19	70.864	20.416
Despesas relacionadas com a agricultura	883	133
Apoio à Polícia e aos Pessoal da Força de Defesa	1.442	1.062
Custos de suporte relacionados a educação e medicina	216	78
Fornecimentos á Serviços de Impressão	173	119
Outros Fornecimentos pagados com detalhes não fornecidas pelos Ministérios da tutela	3.732	571
Outros gastos individualmente abaixo de \$ 4.000	381	325
Seminário e Segurança Social		8
Custo para atividade MUNICÍPIOs e ZEEMS	207	54
Custos para atividade Gabinete PM e Ministros	21	43
Custos De Apoio Funerário		11
Custos estalacao Electricidade	3	31
Atividade Limpeza e Agua e Saneamento	49	127
Total	77.971	22.978

Serviço De Manutenção Diverso - Rubrica 6999		
Classificação	Montante em 2021 (U\$D"000")	Montante em 2020 (U\$D"000")
Manutenção Do Equipamento Médico	793	705
Condições de ar. Manutenção e instalação de água e electricidade	577	520
Manutenção Apoio ao pessoal das forças policiais e de Defesa	70	176
Custo para actividade MUNICÍPIOs e ZEEMS	188	
Outras informações relativas à taxa de manutenção não fornecidas pelos Ministérios da tutela	1.034	964
Outros gastos individualmente abaixo de \$ 4.000	401	326
Total	3.063	2.691

Outras Contribuições - Rubrica 7011		
Classificação	Montante em 2021 (U\$D"000")	Montante em 2020 (U\$D"000")
Custos De Apoio Funerário	1.313	958
Despesas hospitalares e de saúde	34	60
Despesas da actividade religiosa	28	10
Apoio à vítima. Desastre naturais. Incêndio. Vulneráveis e órfãos	1.329	152
Informações relativas à subvenção e a outros pagamentos não fornecidas pelos Ministérios da tutela	665	1.847
Outros gastos individualmente abaixo de \$ 4.000	279	256
Apoio Estudo	150	141
Custos para actividades comemoração dos dias nacionais e internacionais	22	311
Custos para Actividade de Conselho dos Combatentes da Libertação Nacional	39	9
Custos Atividades Cultural E Desporto		4
Custos da Recolocação/Transferência dos Funcionários	15	0
Custos para Operadores Maquina Pesados		0
Custo para atividade MUNICÍPIOs e ZEESM	223	
Total	4.098	3.747

26. Transações do Governo com a ECTL e a Timor Telecom

Transações com Entidades Pertencentes ao Estado e Entidades em que o Governo de Timor-Leste tem Interesse			
Descrição	Agência	2021 US\$'000	2020 US\$'000
Aquisição de electricidade pelas entidades públicas à ECTL	FCTL	1.207	2.136
	Agência Autónoma e Municípios	119	4.743
Total		1.326	6.879
Pagamentos de custas de comunicação por entidades governamentais à Timor Telecom		4.247	6.879

27. Apoio dado a países estrangeiros

APOIO FINANCEIROS INTERNACIONAIS (INTERNATIONAL FINANCIAL AID) em US\$'000				
No	Nome de Conta	Descrição	2021	2020
1	AMERICAN COUNCIL OF YOUNG POLITICAL LEADERS	Financial Contribution from Government of Timor-Leste to The American Council of Young Political Leaders for 2019 based notification letter No.030/GFM/G/XI/2020, dated 11 of November 2020		140
2	UNITED NATIONS GENERAL TRUST FUND	Payment for a voluntary contribution from East Timor to the United Nations Resident Coordinator (RC) System, for the 2nd stage payment for 2020 Based - Resolution 72/279		200
3	UNITED NATIONS GENERAL TRUST FUND	Payment for Special fund of Strengthening of the system Resident Coordinator based on the Secretary General of the United Nations, consisting of the subject of Resolution 72/279	200	
4	MOHAMED SLAMA BADI	Ajuda Financeira apresentado ao governo, pelo representante Permanente da Republica Arabe Saharaui Democratica, em Dili, para pazer face às despesas correntes para o bom funcionamento daquela Representação em Timor-Leste, Baseia Resolucao do Governo No.:9/	120	
Total			320	340

Fonte: DNP-ADTG

28. Item 5300 da Receita Não Fiscal da Autoridade Aduaneira e da Autoridade Tributária

Quando a Autoridade Aduaneira e a Autoridade Tributária recebem receitas que não são Receitas Fiscais do Governo, tais como custos de cópia ou documento, estas são registadas como Outras Receitas Não Fiscais da Autoridade Aduaneira e da Autoridade Tributária ao abrigo do número de linha 5300. No entanto, outras entidades utilizaram esta conta para registar as suas receitas não rotineiras. Decidiu-se, por conseguinte, incluir o número de linha 5300 no âmbito de taxas e encargos do governo, ou seja, receitas não fiscais nas declarações de receitas e pagamentos do FCTL e Todo o Governo.

Em muitos casos, as entidades que depositam dinheiro nesta conta não fornecem detalhes suficientes para que a equipa do Tesouro analise adequadamente os tipos de Receita. Onde detalhes estão disponíveis, estes foram analisados e são apresentados abaixo:

Outras Receitas Não Fiscais - Rubrica 5300		
Classificação	2021 (U\$D"000")	2020 (U\$D"000")
Dereitos aduaneiros das Empresas		
Pescas e Florestais	1	1
Transferencia de numerario de ZEESM-RAEOA	84	48
Receitas Alfandegas de Batugade. Salele. Aeroporto. Porto Dili. Maliana.	12	12
Outros detalhes da receita fiscal nao sao fornecidos claramente	402	614
Outros receitas nao classificadas abaixo de \$ 4.000	140	174
Total	639	849

29. Valores Pagos / Recebidos em nome de outra Entidade Governamental

Em alguns casos, os fundos a serem recebidos por uma Entidade Governamental (Entidade) podem ser depositados na conta do BCTL de outra Entidade ou o pagamento de uma Entidade pode ser processado na conta bancária de outra Entidade.

Quando estes casos são identificados no ano em que o erro ocorreu, estes são corrigidos pelo retorno dos fundos para as contas certas, informando o Banco Central do erro e os detalhes da transferência necessária.

Quando estes somente forem identificados após o encerramento do exercício, durante as reconciliações finais, eles serão registados na respectiva Declaração de Recebimentos e Pagamentos no âmbito dos Pagamentos / Recebimentos em nome de outra entidade. Nesta situação, a entidade que recebeu fundos adicionais devido ao erro terá excedentes de Caixa e a transferência de orçamento do ano seguinte terá em conta este excedente antes de calcular o montante da transferência. Da mesma forma, a entidade com o déficit de Caixa terá transferências adicionais quando as transferências trimestrais forem feitas. Portanto, nenhum ajuste adicional do diário é necessário. Com a introdução do R-TIMOR, essas formas de erro são cada vez mais raras.

30. Lista Património do Estado

Lista Patrimonio do Estado Bens Moveis				
No	Descrição	Total De Itens	Ano de Compra	Faixa de Preço Cada Item (\$)
Ministério do Petroleo e Minerais				
1	Carro	7	2021	21.800 - 37.485
2	Ar Condicionado	20	2021	12.500,00
3	Computador	22	2021	22.000,00
4	Laptop	5	2021	7.500,00
5	Servidor de Computador	24	2021	95,00-1.000,00

7	Impressora	4	2021	59.000,00
8	Mesa de Conferência	1	2021	300,00
9	Mesa	5	2021	625,00
10	Armário	5	2021	1.250,00
11	Câmera Canon	1	2021	500,00
Ministerio Soliedariedade Social e Inclusao				
1	Carro	6	2021	37.150,00
2	Motorizada	65	2021	1.475,00-1.825,00
3	Partilheiras do Livro	6	2021	
4	Armario Arquivo	20	2021	
5	Equipamento ICT	307	2021	145,00-4.000,00
Ministério das Finanças				
1	Veículos	139	2020-2021	599.975,74
2	Motorizadas	333	2020-2021	95.729,10
3	Abulição	5	2020-2021	1.510,00
4	Gerador	2	2020-2021	2.900,00
5	Cadeira	11	2020-2021	692,00
6	Laptop	14	2020-2021	1.922,50
7	Bicicleta	1	2020-2021	10,00
8	Televisão	7	2020-2021	205,00
9	Tractores	23	2020-2021	17.880,00
Rekapitalização Lista Leilão fase XIII 2020-2021				
1	Veículos	128	2020-2021	417.519,25
2	Motorizadas	383	2020-2021	97.332,33
3	Atrelado 28, Gerador 22, Compressor 2 e Mangueira 1	35	2020-2021	4.475,00
TIC				
1	Equipamento ICT	250	2021	10,00-231.105,00
PNTL				
1	Carro	458	2001-2021	
2	Motorizada	2020	2007-2021	
3	Gerador	139		
4	Barco	22		
PR				
1	Mobiliario	8	2021	170,00-215,00
AMRT				
1	Equipamento ICT	154		
2	Carro	10		
3	Motorizada	16		
AM Viqueque				
1	Carro	11	2002-2021	29.000,00-40.670,00
2	Motorizada	45	2009-2021	1.400,00-1.875,00

Lista Patrimonio do Estado Bens Imoveis				
No	Descrição	Total De Bens	Ano de Compra	Preço (\$)
ANE				
1	Terras e Propriedades	1	1980	
2	Edificio	1	1980	
Ministerio Coordenador dos Assuntos Economicos				
1	Edificio	11		
IPB				
1	Terras e Propriedades	1		
2	Edificio	6		
3	Armazen	1		
4	Edificio Pratica	7	2021	35.983,50
Ministerio da Administracao Estatal				
1	Terras	3		
2	Edificio	2		
3	Armazen	1		
Ministerio das Financas				
1	Edificio Central	1	2012	27.525.849,85
2	Edificio	26	2012-2013	56.277,67 - 1.506.905,85
3	Residencia	1	2012	974.676,68
4	Terras	2		
5	Armazen	1	2013	136.570,71
IGT				
1	Edificio	2	2012-2014	400.000,00
ANAS				
1	Edificio Central	1		
2	Edificio	2		
PNTL				
1	Quartel e Posto	393	2000-2019	
INS				
1	Terras	1		
2	Edificio	5		
Ministerio Soliedariedade Social e Inclusao				
1	Edificio	3		

31. Lista Adiantamento Pendentes

O adiantamento total pendente indicado na demonstração do fluxo de caixa consiste no total de adiantamentos pendentes pagos a partir do orçamento de 2021 e os adiantamentos pendentes são transmitidos a partir de 2020 e nos anos anteriores, mas não absolvidos no exercício financeiro de 2021 e devem ser transferidos para o ano seguinte. Abaixo, o pagamento antecipado pendente de 2021 e 2020.

Resumo de Adiantamento pendente aos Linha Ministério. AF 2021									
(em 31 de Março 2022)									
Adiantamento Por Item			Montante em - '000' US Dollar						
No	Codigo	Descrição	Total Adiantamento	Total Adiantamento Absolvido	Total Adiantamento Pendente	Adiantamento Vencido	% de Adiantamento Absolvidos	% de Adiantamento Pendente	% de Adiantamento Vencido
1	1400	Avanço de Adiantamento de Distrito	24.038	21.928	1.820	1.820	91%	8%	8%
2	6201	Adiantamento Viagem Local	8.528	7.363	858	858	86%	10%	10%
3	6253	Adiantamento Viagem Estrangeiro aos Membro do Governo	205	150	27	27	73%	13%	13%
4	6256	Adiantamento Viagem Estrangeiro Oficial	15	9	1	1	60%	4%	4%
5	6303	Adiantamento Treinamento e Seminario	2.920	2.523	173	173	86%	6%	6%
6	7215	Adiantamento Pagamentu Pessoais	2.413	2.363	44	44	98%	2%	2%
7	7225	Adiantamento de Transferencia Publica Corrente	660	515	68	68	78%	10%	10%
8	7400	Fundo de Maneio	887	853	33	33	96%	4%	4%
9	7600	Adiantamento Bens e Servico ao Embaixada Geral	7.175	6.339	826	826	88%	12%	12%
10	7601	Adiantamento de Aluguel e propriedade para embaixadas	2.196	1.875	321	321	85%	15%	15%
11	8050	Adiantamento Capital Menor das Embaixadas	917	644	273	273	70%	30%	30%
		Total	49.954	44.562	4.444	4.444	89%	9%	9%

Resumo de Adiantamento pendente aos Agencia Autónoma. AF 2021									
(em 31 de Março 2022)									
Adiantamento Por Item			Montante em - '000' US Dollar						
No	Codigo	Descrição	Total Adiantamento	Total Adiantamento Absolvido	Total Adiantamento Pendente	Adiantamento Vencido	% de Adiantamento Absolvidos	% de Adiantamento Pendente	% de Adiantamento Vencido
1	1400	Avanço de Adiantamento de Distrito	1.382	1.370	12	12	99%	1%	1%
2	6201	Adiantamento Viagem Local	1.955	1.866	56	56	95%	3%	3%
3	6253	Adiantamento Viagem Estrangeiro aos Membro do Governo	36	32	4	4	89%	11%	11%
4	6259	Outros-Adiantamento Viagem ao exterior	22	18	4	4	82%	18%	18%
5	6303	Adiantamento Treinamento e Seminario	20	20	0	0	100%	0%	0%
6	7215	Adiantamento Pagamentu Pessoais	860	747	38	38	87%	4%	4%

7	7225	Adiantamento de Tranferencia Publica Corrente	59	61	-2	-2	104%	-4%	-4%
8	7400	Fundo de Maneio	215	202	12	12	94%	5%	5%
		Total	4.549	4.316	123	123	95%	3%	3%

Resumo de Adiantamento pendente aos MUNICÍPIOS. AF 2021									
(em 31 de Março 2022)									
Adiantamento Por Item			Montante em - '000' US Dollar						
No	Codigo	Descrição	Total Adiantamento	Total Adiantamento Absolvido	Total Adiantamento Pendente	Adiantamento Vencido	% de Adiantamento Absolvidos	% de Adiantamento Pendente	% de Adiantamento Vencido
1	1400	Avanço de Adiantamento de Distrito	2.459	2.341	15	15	95%	1%	1%
2	4038	Adiantamento de Contigencia	109	109	0	0	100%	0%	0%
3	6201	Adiantamento Viagem Local	663	676	-19	-19	102%	-3%	-3%
4	6303	Adiantamento Treinamento e Seminario	193	194	-1	-1	100%	0%	0%
5	7215	Adiantamento Pagamentu Pessoais	1.743	1.678	64	64	96%	4%	4%
6	7225	Adiantamento Tranf Conc Public	4.415	3.938	348	348	89%	8%	8%
7	7235	Advance Public Grant Capital	503	403	100	100	80%	20%	20%
8	7400	Fundo de Maneio	160	160	0	0	100%	0%	0%
		Total	10.245	9.499	508	508	93%	5%	5%

32. Retornar ordem do pagamento do ano anterior

Algumas vezes, um ou mais TPOs processados no ano anterior (exemplo 2020) são devolvidos no ano seguinte (em 2021) após o encerramento da conta do ano fiscal anterior (2020). Esse retorno normalmente é causado por detalhes bancários insuficiente, como incorreto código SWIFT. Devido à contabilização do regime de caixa, o valor (OPT) devolvido não pode ser reajustado ao bloco de codificação do orçamento original como montante não gasto ou reprocessado utilizando orçamentos de anos anteriores porque seu respectivo exercício orçamental já lapsou. Assim, a entrada de caixa relacionada aos OPTs emitidos no ano anterior é registrada no ano corrente (onde o retorno é recebido) como “retornar ordem do pagamento do ano anterior” e reconhecido como recebimento do ano em curso.

33. Fundo Covid-19

a. Receitas e pagamentos

A Declaração de Recebimentos e Pagamentos em dinheiro regista todos os fundos depositados e pagos na Subconta do Fundo COVID-19 no Banco Central de Timor-Leste, que é operado pelo Conselho de Gestão do Fundo COVID-19.

b. Receitas do Fundo COVID-19

A principal fonte de receitas para o Fundo durante o mês de janeiro a dezembro de 2021 é proveniente da transferência do orçamento do Fundo Consolidado de Timor-Leste, incluindo alterações (virements) no âmbito de Orçamento Geral do Estado de 2021, com base na lei N.º 14/2020, de 29 de dezembro, alterada pela Lei n.º 8/2021, de 3 de maio.

Durante este período de relatório, um total de US \$ 185,0 foi transferido do FCTL para o Fundo COVID-19. O detalhamento da transferência está indicado na tabela abaixo:

Transferência orçamento para o Fundo COVID-19 até 30 de dezembro de 2021

N.º	Data de transferência	US\$
1.	18 de março de 2021	15.000.000,00
2.	31 de maio de 2021	25.000.000,00
3.	06 de julho de 2021	25.000.000,00
4.	21 de julho de 2021	25.000.000,00
5.	18 de outubro de 2021	65.000.000,00
6.	30 dezembro de 2021	30.000.000,00
	Total	185.000.000,00

c. Garantir quarentena adequada

O Subprograma de “Garantir quarentena adequada” enquadra-se no programa de Prevenção e Mitigação de COVID-19, que é o único programa que tem alocação orçamento no ano de 2021. Os gastos que ocorrem sob esse subprograma principalmente estão relacionados com as atividades de serviços de reabilitação e manutenção regular as facilidades da quarentena e de

provisão adequada de serviços de apoio aos residentes da quarentena, alugar hotéis e cemitério, incluindo alimentação, segurança, limpeza e saneamento, com valor total de US\$ 11,0 milhões.

Os gastos detalhados por atividades no âmbito de subprograma de “Garantir quarentena adequada” são mostrados na tabela seguinte.

Despesa do subprograma de “Garantir quarentena adequada”

N.º	Atividades	Valor Execução USD ‘000’
1.	Levantamento de todas as facilidades possíveis para ser utilizadas como quarentena (localização, acessibilidade, condição, número de quartos).	15
2.	Serviços de reabilitação e manutenção regular as facilidades de quarentena (gestão de lixo, água e saneamento, eletricidade, recreação).	1.196
3.	Provisão adequada de serviços de apoio aos residentes da quarentena, alugar hotéis, isolamento, cemitério (alimentação, segurança, limpeza, transporte, saneamento, mecanismo de queixa, controle de saúde).	9.639
4.	Monitorização regular aos residentes da quarentena (psicologia, saúde física, proteção aos residentes vulneráveis, questões de direitos humanos).	113
5.	Identificação fiável aos indivíduos destinados a quarentena (identificação clara as sintomas, contatos próximos, pais da chegada).	50
Total		11.013

d. Identificar casos de COVID-19 e detetar os contactos (contact tracing)

Os gastos que ocorrem sob esse subprograma estão relacionados com o reforçar da vigilância epidemiológica, garantir diagnóstico laboratorial adequado, identificação de contatos de casos positivos de COVID-19, formação a equipa de vigilância e laboratório com valor total de US\$ 3,0 milhões.

Os gastos detalhados por atividades no âmbito de subprograma de “Identificar casos de COVID-19 e detetar os contactos” são mostrados na tabela seguinte.

Despesa do subprograma de “Identificar casos de COVID-19 e detetar os contactos”

N.º	Atividades	Valor Execução USD ‘000’
1.	Reforçar a vigilância epidemiológica	2.441
2.	Garantir diagnóstico laboratorial adequado	500
3.	Identificação de contatos dos casos COVID-19 positivo	135

4.	Formação a equipa de vigilância e laboratório	11
Total		3.087

e. Isolar e tratar os casos de COVID-19

Até 31 de dezembro de 2021, as despesas ocorridas no âmbito deste subprograma são principalmente relacionadas com garantir a prontidão de facilidades de isolamento e tratamento a pacientes de COVID-19 e garantir a gestão das facilidades de isolamento com valor total de US\$ 11,3 milhões. Os gastos detalhados sob este subprograma são mostrados na tabela seguinte.

Despesa do subprograma de “Isolar e tratar os casos de COVID-19”

N.º	Atividades	Valor Execução USD '000'
1.	Garantir a prontidão de facilidades de isolamento e tratamento a pacientes de COVID-19	9.739
2.	Garantir a gestão das facilidades de isolamento e tratamento para pacientes de COVID-19	1.497
3.	Apoio aos pacientes e familiares	0
4.	Formação de gestão de caso e controle de infeção	95
Total		11.330

f. Reforçar as medidas de distanciamento social, higiene e proteção pessoal na comunidade

Até 31 de dezembro de 2021 as despesas ocorridas no âmbito deste subprograma são as visitas domiciliares e os espaços públicos por pessoais de saúde para conduzir a socialização de medidas contra a transmissão e publicação regular nas redes de informação social (radio, televisão, panfletos e media social), incluindo formação básica ao pessoal de linha de frente sobre prevenção de propagação de COVID-19 com valor total de US\$ 0,6 milhões. Os gastos detalhados por atividades deste subprograma estão indicados abaixo.

Despesa do subprograma DE “Reforçar as medidas de distanciamento social, higiene e proteção pessoal na comunidade”

N.º	Atividades	Valor Execução USD '000'
1.	Visitas domiciliares por pessoais de saúde para conduzir a socialização de medidas contra a transmissão.	203
2.	Visitas aos espaços públicos (praia, mercados, lojas, etc.) por pessoais de saúde para conduzir a socialização de medidas contra a transmissão.	95
3.	Formação básica ao pessoal de linha de frente.	137

4.	Publicação regular nas redes de informação social as atualizações e informações sobre prevenção (radio, TV, panfletos, media social)	111
5.	Reforça as medidas de distanciamento social, higiene proteção pessoal, na comunidade.	13
Total		558

g. Apoio social e resgate económico a população afetada pelas atividades COVID-19

A despesa total até 31 de dezembro de 2021 no âmbito deste subprograma foi de US\$ 118,9 milhões, é concentrou-se principalmente com as atividades de compra e distribuição de produtos de cesta básica, apoio a emprego, pagamento de isenção propinas para estudantes, garantir a segurança alimentar aos grupos vulneráveis e garantir apoio a população economicamente afetada pelas atividades de prevenção e combate a doença COVID-19 (no âmbito de implementação de programa de crédito moratório). O detalhamento das despesas por atividades sob subprograma de ‘Apoio social e resgate económico a população afetada pelas atividades COVID-19’ pode ser encontrando na tabela 4.

Os detalhes de pagamento relativos à Cesta Básica e isenção propinas para estudantes até 31 de dezembro de 2021 estão indicados no anexo 2 e 3 respetivamente.

h. Apoio às operações de prevenção e mitigação da COVID -19

Até 31 de dezembro de 2021, o gasto total para este subprograma era de US\$54,9 que principalmente consiste em despesas relacionadas apoio logístico para a prevenção e mitigação da propagação da COVID-19 nos municípios (incluindo fornecimento de rações, serviços de catering, manutenção e aluguel de veículos para a sala de situação do CIGC), formação ao pessoal destacado no CIGC e pagamento incentivo ao pessoal destacado na linha de frente. Os gastos detalhados sob este subprograma são mostrados na tabela seguinte.

Tabela 6 – Despesa do subprograma de “Apoio às operações de prevenção e mitigação da COVID -19”

N.º	Atividades	Valor Execução USD ‘000’
1.	Apoio logístico as operações de prevenção e mitigação da COVID-19	6.328
2.	Formação ao pessoal destacado no CIGC.	7
3.	Incentivos ao pessoal destacado na linha de frente.	48.427
4.	Construção de novos postos FFDTL para controlar travessias ilegais na fronteira.	146

Total	54.909
--------------	---------------

A tabela abaixo indica um resumo de pagamento incentivo para pessoas destacado na linha frente até 31 de dezembro de 2021.

Sumário de pagamento para pessoas destacado na linha frente

	Período	Total
AIFAESA-IP	Dezembro	76.170,00
Centro Integrado de Gestão de Crises	Outubro	990.275,00
	Dezembro	2.188.807,50
Ministério da Administração Estatal	Novembro	2.113.600,00
	Dezembro	215.200,00
Ministério da Agricultura e Pescas	Dezembro	85.845,00
Ministério da Defesa-FFDTL	Novembro	6.499.680,00
	Dezembro	889.635,00
Ministério das Finanças - Autoridade Aduaneira - RAEOA	Dezembro	96.840,00
Ministério do Interior - PNTL	Outubro	5.289.060,00
	Dezembro	6.811.815,00
Ministério do Interior - Proteção Civil	Dezembro	747.985,00
Ministério das Finanças - Autoridade Aduaneira	Dezembro	245.895,00
Ministério do Interior - Serviço Migração	Dezembro	212.790,00
Ministério da Justiça - Prisão	Dezembro	282.675,00
Ministério da Saúde	Novembro	7.464.020,00
	Dezembro	17.227.050,50
Ministério dos Transportes e Comunicações	Dezembro	56.775,00
Presidente da República - Palácio Nobre	Novembro	990,00
Secretariado Técnico do Fundo COVID-19	Dezembro	110.893,36
Total		51.606.001,36

Nota: * O pagamento total indicado na tabela 13 acima inclui US\$ 3,2 milhões que pago de atividade de Apoio logístico as operações de prevenção e mitigação da COVID-19 para CIGC.

i. Plano de Contingência para COVID-19

Até 31 de dezembro de 2021, no orçamento final do Fundo COVID-19 foi também prevista uma dotação para cobrir quaisquer custos inesperados durante a operação do Fundo com um valor total final de US \$7,3 milhões. No entanto, nenhuma despesa ocorreu durante este período

de relatório relacionado despesas contingência, exceto através de virement no valor de US \$10,0 milhões para os várias outras atividades no âmbito do programa de Prevenção e Mitigação do COVID-19 para cobrir despesas relacionadas com a formação de profissionais de saúde na realização de testes e no controlo de infeções por COVID-19 no território nacional, incluindo viagens locais, que ocorreu antes da aprovação do orçamento rectificativo para assegurar o funcionamento do Centro Integrado de Gestão de Crises.

j. Vacinação para prevenção COVID-19

A alocação do orçamento neste subprograma é destinada a enumeração da população-alvo e implementação do programa de vacinação, incluindo advocacia e mobilização social (campanha de vacinação), vigilância da vacinação, transporte e gestão de vacina, capacitação para profissional de saúde relativas vacinação, supervisão, monitorização e avaliação do programa de vacinação. Até 31 de dezembro, as despesas totais sob este subprograma foram de US\$2,7 milhões.

O detalhamento das despesas por atividades sob subprograma de ‘Vacinação para prevenção COVID-19’ pode ser encontrando na tabela 14.

Despesa do subprograma de “Vacinação para prevenção COVID-19”

N.º	Atividades	Valor Execução USD ‘000’
1.	Enumeração da população-alvo e implementação do programa de vacinação COVID19	495
2.	Advocacia, mobilização social e geração de demanda	604
3.	Vigilância da vacinação COVID-19	-
4.	Compra de vacina COVID-19, Cadeia de Frio e Gestão da Cadeia Abastecimento	1.193
5.	Elaboração de Diretrizes, Material de Treinamento e Capacitação para Profissional de Saúde	117
6.	Supervisão, Monitoramento e Avaliação do Programa de Vacinação COVID-19	292
Total		2.701

k. Saldo Gerência

No início do ano, o saldo inicial total do Fundo COVID-19 foi de US \$ 28,0 milhões (que composto pelo caixa e equivalente a caixa). Este montante é relacionado com a caixa que considerado não utilizado do ano anterior (saldo final) e transportado para o ano financeiro de 2021 como saldo de gerência do fundo.

l. Contribuição para Segurança Social

De acordo com a legislação de Segurança Social, o valor de 4% deve ser deduzido da remuneração paga aos trabalhadores para pagamento da contribuição à Segurança Social. Este montante deve ser transferido para a conta do Instituto Nacional de Segurança Social no Banco Central como contribuição do funcionário para a Segurança Social.

Assim, quando o Fundo COVID-19 foi usado para pagar a remuneração de trabalhadores contratados para trabalhar durante a pandemia, deve ser retido 4% do valor pago a esses trabalhadores. Em 31 de dezembro, foi retido um total de US \$19 mil, que não foi transferido para a conta do INSS em 31 de dezembro, mas transportado como passivo e pago no ano seguinte.

m. Retenção de Imposto

Quando necessário, a Direção-Geral do Tesouro retém o imposto do pagamento bruto (valor total da fatura) ao fornecedor (vendedor) para cumprimento da legislação tributária. O valor retido normalmente será transferido do Fundo COVID-19 para a conta do FCTL para ser classificado/registado como parte das receitas fiscais do Governo. Em 31 de dezembro foi retido um total de US \$463 mil, que não foi transferido para a conta do FCTL, mas transportado como passivo e pago no ano seguinte.

n. Garantias de Desempenho

Em certos projetos de capital de desenvolvimento, a fim de proteger os interesses do Estado, os pagamentos parciais devidos por certos pagamentos relacionados com atividades / projetos de capital de desenvolvimento são retidos e pagos após datas especificadas de acordo com os termos do contrato e cumprimento das condições de desempenho.

Especialmente para projetos não relacionados ao Fundo de Infraestrutura que terminam no final do ano fiscal, os Ministérios e Agências podem não ter orçamentos apropriados

nos anos subsequentes para fazer esses pagamentos retidos. Para fazer face a estas limitações de financiamento, o valor da retenção / garantia de execução é debitado na execução orçamental do ano em curso, mas registado como um passivo a liquidar e transportado para o exercício seguinte. Posteriormente, quando o pagamento é devido e efetuado, é debitado ao passivo não pago e não incluído na execução orçamental no ano seguinte. Os passivos de desempenho até 31 de dezembro de 2021 totalizavam US\$357 mil.

o. Moratória de Crédito

No Ano Fiscal de 2020, um total de US \$ 5,0 milhões foi alocado através orçamento do Fundo COVID-19, o qual foi transferido no mesmo ano para o Banco Central de Timor-Leste para implementação de Moratória de Crédito conforme Decreto-lei nº. 22/2020 de 5 de junho. Este montante não foi totalmente utilizado pelo Banco Central e, portanto, o saldo não utilizado de US \$ 4,3 milhões foi devolvido ao Fundo COVID-19 no ano corrente. Porém, ao abrigo da Lei nº 14/2020, de 29 de dezembro, alterada pela Lei nº 8/2021, de 3 de maio, foi alocado um total de US \$ 2,0 0 milhões para implementação do programa de Moratória de Crédito no Ano Fiscal de 2021, e, portanto, este valor foi transferido ao Banco Central de Timor-Leste em junho de 2021 para continuar a implementação do programa de Moratória de Crédito no corrente ano, conforme estipulado no parágrafo 7º do artigo 15 da Lei nº 8/2021, de 3 de maio.

Com base no relatório do Banco Central ao Ministério das Finanças, até 31 de dezembro de 2021, um total acumulado de US \$ 1,3 milhões foi pago pelo Banco Central, e o total de clientes registados/ativos (em 31 de dezembro) era de 10.216 pessoas. Este valor representa 66,5% do orçamento total transferido ao Banco Central de Timor-Leste (de US\$2,0 milhões).

Relatório detalhado do Banco Central sobre a implementação da Moratória de Crédito até 31 de dezembro de 2021 podem ser encontrados no anexo 7.

p. Ajustamento Entre Períodos/Prior Period Adjustment

O item de Ajustamento Entre Períodos/*Prior Period Adjustment* de US\$2,0 milhões mostrado pela “Demonstração de “Recebimentos e Pagamento” do Fundo COVID-19 refere-se aos adiantamentos pagos e absolvidos em diferentes períodos de relatório (exemplo: os adiantamentos pagos em 2020 mas absolvidos em 2021).

No caso que o saldo não usado foi depositado em ano diferente, de acordo com a Contabilidade em Base de Caixa, este é tratado como despesa do ano 2021, e a entrada de caixa no ano seguinte é reconhecida e liquidada contra a despesa de ano de 2021.

q. Adiantamentos

O ambiente e as circunstâncias específicas em que o Fundo COVID-19 funciona requerem alguma medida de liquidez disponível nas mãos das unidades de gastos para alcançar maior eficiência e conveniência. O sistema de adiantamento é uma forma de complementar os procedimentos e arranjos normais de despesas. Contudo, os adiantamentos de caixa são tratados como equivalentes de caixa e registados como despesas somente quando o relatório de regularização é submetido. Se os adiantamentos não forem liquidados até o final do ano, o montante do adiantamento pendente será transportado para o ano seguinte como equivalente em caixa e considera-se como património líquido do fundo até que seja liquidado. Os adiantamentos pendentes até 31 de dezembro totalizavam US \$3,0 milhões.

Adiantamentos pendentes até 31 de dezembro – US\$ '000

Categoria	Formação	Viagem Local	District Imprest	Total
Montante	232	1.340	1.481	3.053

r. Devolução de dinheiro de beneficiários inelegíveis

Em 2020, no âmbito do pagamento de “subsídio às famílias” foi pago um valor total de US\$ 62,9 milhões, contudo, em 2021, US\$ 43 mil foram devolvidos por 217 famílias inelegíveis devido aos seus rendimentos mensais não serem inferiores a US\$ 500,00.

Embora o valor tenha sido devolvido fisicamente em 2021 ao BNCTL, o BNCTL não transferiu este montante para o Banco Central de Timor-Leste para ser registado como parte do Saldo de Caixa do Fundo COVID-19 até ao final de 2021.

No início do ano de 2022, foi enviada uma instrução da Direcção-Geral do Tesouro ao BNCTL para devolver este valor à Conta do Estado (Conta do Fundo COVID-19) junto do Banco Central de Timor-Leste, pelo que ficará registado como parte do saldo de caixa do Fundo COVID-19 em Demonstração Financeira de ano de 2022.

Informações detalhadas sobre o redépósito deste valor no BNCTL em 2021 podem ser encontradas no Relatório Financeiro Anual do Fundo Covid-19 que foi emitido separadamente.

34. Projeto Plurianual do Fundo das Infraestruturas

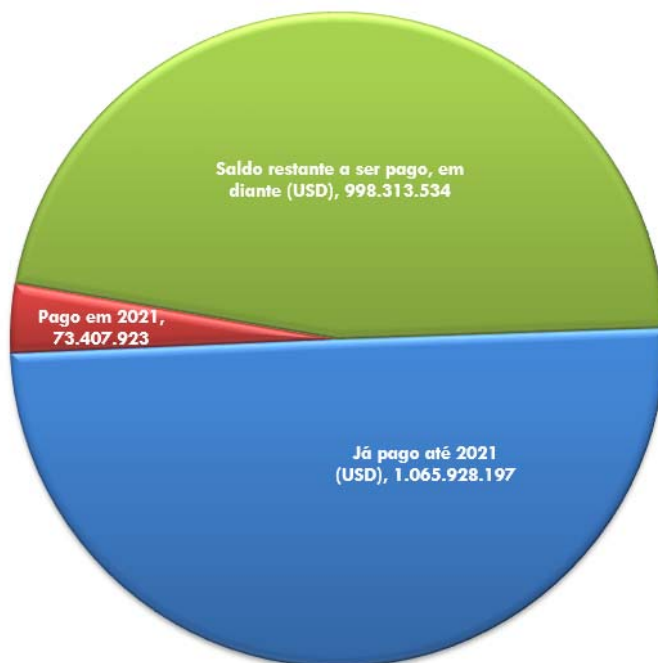
As listas de projetos plurianuais por programas em curso, em que o pagamento foi efetuado até 31 de dezembro de 2021 e o saldo remanescente que deve ser pago, são indicadas a seguir:

Nº	Programa FI	Contratos Atuais em andamento sob IF (USD)	Já pago até 2021 (USD)	Pago em 2021	Saldo restante a ser pago, em diante (USD)	Não reclamado em 2021	Saldo a pagar, %
1	Agricultura	6.310.496	3.615.061	1.628.949	2.632.363	63.071,0	42%
2	Água e Sanitação	8.710.222	4.255.264	1.496.069	4.454.959	-	51%
3	Urbano and Rural	23.412.135	17.852.603	476.616	5.559.532	-	24%
4	Eletricidade	43.262.289	30.621.934	582.434	12.640.355	-	29%
5	Turismo	275.000	104.500	0	170.500	-	62%
6	Porto	1.945.981	1.180.307	392.273	765.674	-	39%
7	Aeroporto	73.808.308	68.499.473	494.610	5.308.834	-	7%
8	Tasi Mane	1.037.407.742	307.091.248	287.710	724.250.073	6.066.420	70%
9	Pontes	23.689.625	18.909.392	1.670.556	4.780.232	-	20%
10	Information	8.318.349	7.928.730	0	389.620	-	5%
11	Finanças	42.673.973	42.194.293	2.755.834	423.208	56.472	1%
12	Educação	1.731.937	1.620.432	1.054.890	111.505	-	6%
13	Manutenção de Estradas	372.038	79.569	0	292.469	-	79%
14	Juventude e Desporto	5.515.510	4.100.871	0	1.414.639	-	26%
15	Segurança	12.063.948	3.351.551	341.529	8.712.397	-	72%
16	Defesa	2.547.489	2.238.279	356.345	309.211	-	12%
17	Saúde	10.429.024	8.811.124	0	1.617.901	-	16%
18	Estradas Rurais	9.159.510	5.236.105	2.114.743	3.923.405	-	43%
19	Design & Supervision	2.847.244	1.624.543	310.596	1.222.700	-	43%
20	Edifícios Públicos	13.938.133	5.950.257	2.168.711	7.987.876	-	57%
21	Manutenção da Água	2.400.806	1.634.513	134.006	766.292	-	32%

22	Solidariedade Social	678.405	588.243	588.243	90.163		13%
23	Estradas	322.275.445	218.837.665	40.402.778	103.437.780		32%
24	Empréstimos	416.654.087	309.602.242	15.218.030	107.051.846	-	26%
25				933.000			
Σ	TOTAL	2.070.427.695	1.065.928.197	73.407.923	998.313.534	6.185.964	48%

Com base nos registos do FI Crystal Report 2021 datado de 11/1/2022)

Nota: Saldo não reclamado do Programa de Finanças US \$18,253,205.26 a partir de 2021, e US \$15,218,030.42 acumulado a partir de 2010 excluindo AF 2021



Nº	Programa	Objecto/Projecto	Data da assinatura do contrato	Fornecedor	Valor inicial do contrato (USD)	Preço contrato final	Pago até ao final de ano 2021	Pago em 2021	Balance to be paid	Contratos adicionais celebrados	Procedimento de aprovisionamento adoptado	Outras informações consideradas relevantes
Σ					6,212,819.85	6,310,496.11	3,615,061.45	1,628,949.49	2,632,363.49			
1	Agricultura	Construção da Irrigação de Dardau	18-Jan-2019	Pembinaan Pulau Sebang SDN. BHD	3,912,226.60	4,009,902.86	2,092,294.67	1,293,725.95	1,917,608.19	Contrato amendment 1	ICB	-
2		Consulting Services for the construction supervision of Dardau Irrigation Scheme	6-Dec-2018	Swanda Karya Mandiri (SKM), Indonesia in Joint Venture with Kai Watu Kmanek- Consultant, Unipesoal, Lda (KWK), TL	1,015,115.16	1,015,115.16	423,756.32	335,223.54	591,358.84	-	RFP	-
3		Consturcao e supervisao de irrigacao Oebaba fase II	26-Jun-2015	PT. Fajar Nusa Consultants	483,100.00	483,100.00	451,249.22	-	31,850.78	-	SS	No information whether to be paid or unclaimed, and no claim in 2020
4		Concept, construction and supervision of the Fishingport in Metinaro	19-Jul-2014	Consulmar – Projctistas e Consultores, Lda, de Portugal, em EC com a Engipro, de TL Pty. Ltd.	273,270.70	273,270.70	181,725.02	-	91,545.68	Amendments 1-3	RFP	O projeto ainda nao comecar
5		Construction of the Retaining River protection walls at Laleia River, Manatuto	30-Nov-2017	KEFI OEL Unipessoal Lda	529,107.39	529,107.39	466,036.22	-	-		NCB	Project completed. Unclaimed balance returned to the Government \$63,071.17

Nº	Programa	Objecto/Projecto	Data da assinatura do contrato	Fornecedor	Valor inicial do contrato (USD)	Preço contrato final	Pago ate ao final de ano 2021	Pago em 2021	Balance to be paid	Contratos adicionais celebrados	Procedimento de aprovisionamento adoptado	Outras informacoes consideradas relevantes
Σ					7,413,103.17	8,710,222.20	4,255,263.65	1,496,069.35	4,454,958.55			
1	Agua e Sanitacao	Detailed Engineering Design (DED) the Dili Sanitation and Drainage Master Plan Phase 2	17-Jul-2017	AdP Timor Leste, Unip, Lda	1,057,882.00	1,057,882.00	998,062.40		59,819.60	Prolongacao tempo de trabalho	SS	Ongoing
2		DED for Dili Urban Water Supply	30-Jan-2020	Dongsung Engineering Co., Ltd (Korea) in joint venture with Kunhwa Engineering & Consulting Co., Ltd (Korea)	2,268,150.00	2,718,150.00	1,052,858.45	448,558.49	1,665,291.55	Kontratu final inklui prvisionalsum	RFP	Ongoing
3		Consulting services for Dili water supply PPP (Feasibility Study)	Oct. 2014	Egis Eau/PT. Egis International Indonesia/ Lelo Eng. Consultant Unip. Lda JV	452,110.00	540,267.44	540,267.44	27,013.37	-	Prolongacao tempo de trabalho e adicionais montante	RFP	Retention paid in 2021
4		Feasibility Study of Surface Water Resource Development for the Water Supply of Dili Metropolitan Area	22-Aug-2019	Dongsung Engineering Co.Ltd and in association with (sub consultant) Kai Watu Kmanek Consultant Unipessoal Lda	459,600.00	459,600.00	65,493.00	-	394,107.00	-	RFP	Ongoing
5		DED of Timor-Leste Four Municipal Capitals (Baucau-Lospalos-Viqueque-Same) Water & Sanitation Project	16-Jan-2020	ADP Unipessoal LDA (Timor-Leste) in JV with Engidro Engineering Solutions, Lda (Portugal)	2,142,395.00	2,901,356.59	1,199,910.51	857,341.70	1,701,446.08	Additional cost 758961.59	RFP	Ongoing
6		Emergency Project in Capital Dili	1-May-2020	Luliana Unipessoal Lda.	164,136.52	164,136.52	-		164,136.52		SS	Ongoing
7		Emergency Project for Rehabilitation Intake Transmission of Water Pipeline and Sanitation at Lakoto-Mutudare- Nahaek, Dili Municipality	1-May-2020	Amigo Unipessoal Lda.	51,111.18	51,111.18	-		51,111.18		SS	Ongoing
8		Rehabilitasaun kanu transmisaun no distribuisaun husi WTP Benamauk ba WTP Lahane no Becusse, Municipio Dili	1-May-2020	Lemo Timor Unipessoal Lda.	139,971.80	139,971.80	-		139,971.80		SS	Ongoing
9		Konstrusaun lutu hadulas, uma panel, instalasaun transformador no kanu transmisaun iha Tuana Laran, Dili Municipality	1-May-2020	Montez Frere Unipessoal Lda	68,988.75	68,988.75	50,579.02	25,939.21	18,409.73		SS	Ongoing
10		Emergency Project in Capital Dili	1-May-2020	Sicola Unipessoal Lda	76,750.31	76,750.31	-		76,750.31		SS	Ongoing
11		Melhoramento sistema be mos iha Maioa, Mucipio Dili	1-May-2020	Haksolok HJM Unipessoal Lda	190,507.61	190,507.61	137,216.58	137,216.58	53,291.03		SS	Ongoing
12		Pre- Feasibility Study of a Ground Water Resources Development Project for the Water Supply of Dili Metropolitan Area	10-Jul-2019	TEAM Consulting Engineering and Management PCL, Thailand in JV with ATT Consultants Company limited, Thailand and in association with CQ2 Engineering Consultancy & Diverso Unipessoal Lda, Timor-Leste	341,500.00	341,500.00	210,876.25		130,623.75	-	RFP	Ongoing

Nº	Programa	Objecto/Projecto	Data de assinatura do contrato	Adjudicatario/fornecedor	Valor inicial do contrato (USD)	Preço contrato final	Pago até ao de 2021	Total pago em 2021	Contratos adicionais celebrados	Procedimento de aprovisionamento adoptado	outras informacoes concideradas relevante	Balance to be paid	Outras informacoes consideradas relevantes
>					23,412,134.75	23,412,134.75	17,852,603.18	476,615.78				5,559,531.57	
1	Desenvolvimen to Urbano e Rural	Estudos e plano de concepção para Planeamento Urbano a nível nacional	Maio 2021	Intersismet S.A. in Joint Venture with Quetemaire Portugal Consultoria para o Desenvolvimento, SA	781,121.90	781,121.90	175,752.43	175,752.43	Contratu ida nee, hanesan kontratu adisional husi kontratu orijinal nebe dono de projeto implementa husi 2014 -2017 (mateona) ho valor kontratu \$xxxx. Husi 2014 -2017, guverno selu ona montante \$xxxx. Iha ano 2021, CAFI desidi halo kontratu adisionalba projeto ida nee	S S	Dono de projeto e Ministerio do Plano e Ordenamento	605,369.47	Ongoing
2		Plano Lidar e Mapeamento a todo o territorio, segunda fase (LIDAR - Phase II)	23-Aug-2016	PT Karvak Nusa Geomatika, Indonesia	22,631,012.85	22,631,012.85	17,676,850.75	300,863.35	Extensao de tempo: Amendment 1 - 28 Dec. 2016; Amendment 2 - 4 Apr. 2018; Amendment 3 - 15 Nov. 2018; Amendment 4 - 16 Dec. 2018	S S	Dono de projeto e Ministerio do Plano e Ordenamento	4,954,162.10	Ongoing
3		Gestão Residuos solidos Urbanado Municipio de Dili	Est.					-	-			Projetu sei iha prosesu tenderizasaun. Osan nebe mak aloka ona, hodi kompensa ai horishusi populasau nebe hela besik area Tibar nian	-

Nº	Programa	Nome do Projeto	Data Inicio de contrato	Fornecedor	Contrato final	Paid up to 2021	Paid in 2021	Leftover Balance to be paid	Outras informacoes consideradas relevantes	Aprovisionamento adaptado
Σ					43,262,289.21	30,621,933.88	582,434.10	12,640,355.33		
1	Eletricidade	New Installation of MV, LV Line, and House Connection from Kulunau Uailate to Ossogori Suco Uai-Oli, Venilale Subdistrict - Baucau Municipality	23-Feb-17	Pae-Le Unip,Lda	24,365.04	21,928.54		2,436.50	Ongoing	SS
2	Eletricidade	New Installation of MV, LV Line, and House Connection from Bilimau 3 to Bilimau 4, and Ritabou Maumela - Bobonaro Municipality	23-Feb-17	Delta Mola Unip,lda	12,476.73	11,229.06		1,247.67	Ongoing	SS
3	Eletricidade	Instalasaun Media tensaun husi Dokubere to'o Ponte Seical	1-Jan-17	Alandio Tahame	22,000.00	-		22,000.00	Ongoing	SS
4	Eletricidade	New installation MV, LV Line and House connection from Biakou to Palaca and Atabae - Bobonaro Municipality	23-May-17	Gracia Timor	10,448.96	9,404.06		1,044.90	Ongoing	SS
5	Eletricidade	Mudansa Lina Bazeia Rekomendasaun AND	1-Jan-17	Jofi	16,616.80	-		16,616.80	Ongoing	SS
6	Eletricidade	New Installation of Underground Cable MV Line from Malelat to Passabe - Oecusse Municipality	13-Mar-17	Maubere Spirit	177,484.78	74,255.33		103,229.45	Ongoing	SS
7	Eletricidade	Instala Trafo 100 KVA	1-Jan-17	Lifau Indah	120,703.82	-		120,703.82	Ongoing	SS
8	Eletricidade	Desmonthly Linha Distribuasaun Tuan	1-Jan-17	Grande Mar	7,808.43	-		7,808.43	Ongoing	SS
9	Eletricidade	Restante Cabo Subteranno Centro Produsaun SAKATO reutiliza ba Hotel Ambeno Programa ZEEMSnian iha Oecusse	1-Jan-17	Lifau Indah	194,924.39	-		194,924.39	Ongoing	SS
10	Eletricidade	Addt. Poste liga Maubara	1-Jan-17	Fu Unip,Lda	13,000.00	-		13,000.00	Ongoing	SS
11	Eletricidade	Ligasaun Eletricidade iha Aeroporto Suai (The Upgrading of existing Suai Airport at Covalima Municipality)	18-Jul-17	Divita Unip. Lda	230,560.12	207,504.11		23,056.01	Ongoing	SS
12	Eletricidade	New Installation MV, LV Line and House Connection from Uaihacu to Tugu SP3 - Baucau Municipality	6-Jul-16	Hawa-Ali Unip. Lda	163,447.50	147,102.75		16,344.75	Ongoing	SS
13	Eletricidade	Installation of New Panel and underground cable at palacio president		Divita	271,608.93	-		271,608.93	Ongoing	SS
14	Eletricidade	Installation MV, LV Line and House Connection from Atabae to Rairobo, Faturase and Limanro - Bobonaro Municipality	6-Jun-16	Savana Unip. Lda	768,070.24	607,902.47		160,167.77	Ongoing	SS
15	Eletricidade	New Installation MV, LV Line and House Connection from Lebumeo to Fatubesi, Bete Nafa and Barugara-Ermera Municipality	6-Jun-16	Rufrans Unip. Lda	703,830.45	703,830.45	\$ 182,668.92	-	Completed in August 2021	SS
16	Eletricidade	New Installation MV, LV Line and House Connection from Suco Mascarenhas (Aldeia 05, Alto Balide) to Suco Vilaverde (Aldeia Um de Setembro, Mate Morisand Terus Nain)-Dili Municipality	6-Jul-16	Aria V Unip. Lda	503,141.34	431,714.47	\$ 71,426.86	71,426.87	Ongoing	SS
17	Eletricidade	New Installation MV, LV Line and House Connection for Suco Carau to Kota Boot, Aimeta and Tasibalu, Bobonaro Subdistrict - Bobonaro District	4-Dec-12	Nia Construction	490,039.81	418,669.23		71,370.58	Ongoing	SS

18	Eletricidade	New Installation MV, LV Line and House Connection from Tatekar to Kledik, Kirantetuk, Fukiran and Fatuberliu-Manufahi Municipality	1-Sep-16	Funu Kolik Unip. Lda	806,642.49	653,364.09		153,278.40	Ongoing	SS
19	Eletricidade	New Installation MV, LV Line and House Connection from Hatulia to Billmau, Tata and Titir Mata - Ermera Municipality	6-Jul-16	Hupai Construction Unip. Lda	647,489.45	443,494.79		203,994.66	Ongoing	SS
20	Eletricidade	New Installation MV, LV Line and House Connection from Nunomoge to Dare, Mausiga, Hatukeru, Goulora, Loetelu 1 and Loutelu 2- Ainaro Municipality	1-Sep-16	Se-Mauhin Unip. Lda	1,230,059.02	768,248.34		461,810.68	Ongoing	SS

21	Eletricidade	New Installation MV, LV Line and House Connection from Letefoho to Cailliti, Rotuto, Kulau Haburas and Hathur Arbouthou - Ermera Municipality	6-Jul-16	Lecora Unip. Lda	770,295.35	693,265.86		77,029.49	Ongoing	SS
22	Eletricidade	New Installation MV, LV Line and House Connection from Bairro Pite to Aldeia ba Dame - Dili Municipality	1-Sep-16	Joia Leste Unip. Lda	275,458.38	222,456.28		53,002.10	Ongoing	SS
23	Eletricidade	New Installation MV, LV Line and House Connection from Ailebere to Pujiara, Arafalun and Ledo Ira, Illiomar - Lautem Municipality	6-Jul-16	Lor Construction Unip. Lda	432,643.32	311,503.19		121,140.13	Ongoing	SS
24	Eletricidade	New Installation Mv, Lv Line & House Connection From Caibada Makasae to Lutumumu, Kaibada Waimua, Knua Waimataoli, Kaiwa'a and Haucati -Baucau Municipality	6-Jul-16	Lover Unip.Lda	562,858.54	455,936.45		106,922.09	Ongoing	SS
25	Eletricidade	New Installation Mv, Lv Line & House Connection From Laclubar Vila to Funar And Fatuk Manu - Manatuto Municipality	6-Jul-16	Tasibala III Unip. Lda	695,420.83	481,800.58		213,620.25	Ongoing	SS
26	Eletricidade	New Installation Mv, Lv Line & House Connection From Lefara to Hae Oli, Uani Uma and Ringgit Baru - Viqueque Municipality	6-Jul-16	Jonel Unip. Lda	555,441.69	423,062.89		132,378.80	Ongoing	SS
27	Eletricidade	New Installation Mv, Lv Line & House Connection From Quelicali to Daralata, Saraida, Lialura and AeduKele - Baucau Municipality	1-Sep-16	Delmez Unip. Lda	814,390.46	480,978.51		333,411.95	Ongoing	SS
28	Eletricidade	New Installation MV, LV Line and House Connection from Laisorulai Nara Aba to Liuraga and Batikasa -Baucau Municipality	6-Jul-16	Lolulai Unip. Lda	471,847.32	382,196.33		89,650.99	Ongoing	SS
29	Eletricidade	New Installation MV, LV Line and House Connection from Fleixa to Nunumoge, Tatiri and Mulo - Ainaro Municipality	1-Sep-16	Tuto Deni Unip. Lda	997,025.15	882,792.12		114,233.03	Ongoing	SS
30	Eletricidade	New Installation MV, LV Line and House Connection from Lacro to Mantane - Manatuto Municipality	1-Sep-16	Anopa Electrical Unip. Lda	380,582.61	274,330.03		106,252.58	Ongoing	SS
31	Eletricidade	New Installation MV, LV Line and House Connection from Loubulala to Mantipu, Baboelau, Samtukulau and Hut Lau - Ainaro Municipality	6-Jun-16	Laxana Unip. Lda	452,775.36	355,512.32		97,263.04	Ongoing	SS
32	Eletricidade	New Installation MV, LV Line and House Connection from Buava to Defawasi - Baucau Municipality	6-Jul-16	Power Engineering Construct	485,365.98	436,225.01		49,140.97	Ongoing	SS
33	Eletricidade	New Installation MV, LV Line and House Connection from Manutasi to Cailoko and Hatobuilico - Ainaro Municipality	1-Sep-16	Terolau Unip. Lda	1,297,166.32	853,430.72		443,735.61	Ongoing	SS
34	Eletricidade	New Installation MV, LV Line and House Connection from Suco Edi, Maulau, Tiltuku and Maubisse Vila - Ainaro Municipality	6-Jul-16	Ria Tu Unip. Lda	1,032,412.07	452,656.17		579,755.90	Ongoing	SS
35	Eletricidade	New Installation MV, LV Line and House Connection from Mertuto to Mambрата, Samatrae, Nilbroen, Manukokorek and Leimea Kalimate - Ermera Municipality	6-Jun-16	RG Unip. Lda	1,260,868.13	944,668.95		316,199.18	Ongoing	SS
36	Eletricidade	New Installation MV, LV Line and House Connection from Bulo to Zulo - Covalima	6-Jul-16	Foho Rua Unip. Lda	466,841.13	226,702.90		240,138.23	Ongoing	SS

		Municipality								
37	Eletricidade	New Installation Mv, Lv Line & House Connection From Holarua to Datina, Carbulau, Erluli, Luak, AilokLaran Turon - Manufahi district	1-Sep-16	Fahlia Humalo Unip.Lda	728,245.26	599,930.07		128,315.19	Ongoing	SS
38	Eletricidade	New Installation MV, LV Line and House Connection from Kulau to Maubara - Liquica Municipality	6-Jul-16	Britas Unip. Lda	288,760.22	217,606.07		71,154.15	Ongoing	SS

39	Eletricidade	New Installation MV, LV Line and House Connection from Mertutu to Mambata, Kailmate, Haturegas and Nilbroen - Ermera Municipality	1-Sep-16	Betulala Unip. Lda	584,191.90	172,693.11		411,498.79	Ongoing	SS
40	Eletricidade	New Installation Mv, Lv Line & House Connection From Fleixa to Lisuhati, Lihuntutu & Dauriala - Ainaro Municipality	6-Jul-16	Petaju Unip.Lda	996,017.31	896,415.58		99,601.73	Ongoing	SS
41	Eletricidade	New Installation MV, LV Line and House Connection From Rotunda Nicolau Lobato to Terminal Tasi Tolu-Dili Municipality	1-Sep-16	Sonalevi Unip. Lda	174,335.12	124,814.21		49,520.91	Ongoing	SS
42	Eletricidade	New Installation of MV, LV Line and House Connection from Balide to Delta 3, Fomento, Manleuana, Bualaran, Aldeia Moris Dame, Eskola Fatumeta, Cacauido, Ailok Laran, Bua Laran and Lisbutak - Dili Municipality	1-Sep-16	Derren Construction Unip.Lda	1,292,209.31	1,001,051.17		291,158.14	Ongoing	SS
43	Eletricidade	New Installation of MV, LV line and House Connection from Timor Block to Vila Verde, Ponte Comoro and Fomento - Dili District	1-Sep-16	Cartilo.Lda	733,130.60	215,548.03		517,582.57	Ongoing	SS
44	Eletricidade	New Installation of MV, LV Line and House Connection from Feeder I Becora to Taibesi, Bemoriand Balide - Dili Municipality	1-Sep-16	Ceuilaju.Lda	724,286.69	561,491.69		162,795.00	Ongoing	SS
45	Eletricidade	New Installation MV, LV Line and House Connection at Feeder 1 Comoro Kampung Baru - Dili Municipality	1-Sep-16	Embi elcrtic.Lda	643,682.73	108,803.86		534,878.87	Ongoing	SS
46	Eletricidade	New Installation MV, LV Line and House Connection from Bidau to Catedral - Dili Municipality	1-Sep-16	Anicla.Lda	483,778.67	327,828.49		155,950.18	Ongoing	SS
47	Eletricidade	New Installation of MV, LV Line and House Connection from Hera Ailok Laran to Sokaer Laran - Dili Municipality	1-Sep-16	Vinario Unip.,Lda	323,645.08	280,403.23		43,241.85	Ongoing	SS
48	Eletricidade	New Installation of MV, LV Line and House Connection from Fatuhada to Behoris, Arbiru Beach, Comoro Market, and Bebonuk - Dili Municipality	1-Sep-16	Ladamutu Unip. Lda	917,122.66	416,628.41		500,494.25	Ongoing	SS
49	Eletricidade	New Installation of MV, LV Line and House Connection from Biterlaun Fatu Ahi to Lenuk Hun Cristo Rei - Dili Municipality	1-Sep-16	Jmindo	262,372.99	215,990.90		46,382.09	Ongoing	SS
50	Eletricidade	New Installation MV Line, Transformer and LV Line New Distribution Line Sucu Katrai-Kraik Sucu Haupu District Ermera	15-Jul-13	Vandame Unip,Lda	849,085.48	764,176.93		84,908.55	Ongoing	SS
51	Eletricidade	New Installation MV, LV Line and House Connection from Laclubar Vila to Suco Funar Bariqui - Manatuto Municipality	1-Sep-16	Nehek Mean ,Lda	458,079.32	412,271.39		45,807.93	Ongoing	SS
52	Eletricidade	Installation New Transformer & LV Line New Distribution Line Suco katrai Kraik District Ermera	15-Jul-13	Unical Unip,Ida	1,066,858.14	891,456.13		175,402.01	Ongoing	SS
53	Eletricidade	New Installation, MV, LV Line and House Connection from Darabata Bere, Lelalai, Waliliko, Daramutu to Waibobo and Boronaha, Laisorulai - Baucau	6-Jul-16	Mau - Tasi	257,455.81	231,710.23		25,745.58	Ongoing	SS
54	Eletricidade	New Installation MV, LV Line and House Connection from Diribu to Liasidi, Nunumalau, Iralere and Ulusu, Uatulari - Viqueque Municipality	1-Sep-16	Habere Unip.Ida	1,051,424.32	527,283.76		524,140.56	Ongoing	SS

55	Eletricidade	New Installation, MV, LV Line and House Connection from Mota Irabere to Mauma'a, Floresta Dirimu, Uatocarabau - Viqueque Municipality	1-Sep-16	Divita Unip., Ida	591,750.15	508,351.69		83,398.46	Ongoing	SS
----	--------------	---	----------	-------------------	------------	------------	--	-----------	---------	----

56	Eletricidade	New Installation of MV, LV Line and House Connection from Tugu Betano to Otorita, Trans Pemuda, Tani and Sesurai - Manufahi Municipality	6-Jul-16	Dediva Electrical Unip, Lda	921,673.84	800,071.34		121,602.51	Ongoing	SS
57	Eletricidade	New Installation of MV, LV Line and House Connection from Aituto Flexa to Erelesu, and Libtutu - Ainaro Municipality	1-Sep-16	Lotas Unip., Lda	657,097.80	396,577.37		260,520.43	Ongoing	SS
58	Eletricidade	New Installation of MV, LV Line and House Connection from Suco Edi to Dimtete, Hahimu -Ainaro Municipality	6-Jul-16	Kakuit Jaya Unip Lda	571,044.38	475,776.61		95,267.77	Ongoing	SS
59	Eletricidade	New Installation of MV, LV Line and House Connection from Ainaro Vila to Mau Ulo 1, Mau Ulo2, and Maumali - Ainaro Municipality	1-Sep-16	Mantilo Unip., Lda	381,043.91	334,820.71	22012.16	46,223.20	Ongoing	SS
60	Eletricidade	New Installation Mv, Lv Line & House Connection From Bulo to Lepo and Hohopu, Zumalai - Covalima Municipality	1-Sep-16	Mania Unip, Lda	721,805.08	622,455.90		99,349.18	Ongoing	SS
61	Eletricidade	New Installation MV, LV Line and House Connection from Suai Vila to Suai Debos Office District, Tabaklot, Matai, Kiar Laran, Audian, Aldeia Halihun, MDGS, Matai, MDGS Halihun - Covalima Municipality	1-Sep-16	Eron Power, Lda	987,983.35	213,139.22		774,844.14	Ongoing	SS
62	Eletricidade	New Installation of MV, LV Line and House Connection from Suco Sadahur to Posto Administrativo Tilomar - Covalima Municipality	6-Jul-16	Lalenok Fronteira, unip.Ida	323,539.34	283,223.74		40,315.60	Ongoing	SS
63	Eletricidade	New Installation of MV, LV line and house connection from Alto Lebos to Taroman, Aroman and Hohopu -Bobonaro Municipality	1-Sep-16	Mar vermelha unip.Ida	315,370.81	120,481.36	120481.36	194,889.45	Ongoing	SS
64	Eletricidade	New Installation of MV, LV Line and House Connection from Loetela 1 to Loetela 2 - Liquica Municipality	1-Sep-16	Maferdi, Lda	593,093.80	400,036.22	23378.41	193,057.58	Ongoing	SS
65	Eletricidade	New Installation of MV, LV Line and House Connection from Liquica Vila to Loidahar, Maudemo, Hekar Loidahar, Hatuleho, Koni Leopa, Aipelo, Maumeta, and Leopa - Liquica Municipality	6-Jul-16	Busa.Lda	276,484.00	230,841.24		45,642.76	Ongoing	SS
66	Eletricidade	New Installation MV, LV Line and House Connection from Wanira to Wairoke, Ulukisi, Ailembere, and Liarafa, Luro - Lautem Municipality	1-Sep-16	Vairoque Unip., Lda	593,550.47	406,628.69		186,921.79	Ongoing	SS
67	Eletricidade	New MV Line ,Install New transformer & Extend LV line & New distribution Line from Simpang Tiga Lequidoe Tursai Aileu District	22-Aug-13	Cadila Supplie Unip, Lda	240,048.46	203,456.69		36,591.77	Ongoing	SS
68	Eletricidade	Installation New MV Line, transformer & Extend LV Line & distribution Line from Lebukuku to Besilau and Fatuk Hun - Aileu District	22-Aug-13	osxavijonell unip, Lda	298,866.88	219,311.16		79,555.72	Ongoing	SS
69	Eletricidade	New Install New Transformer & Extend LV Line & New distribution Line from Madabeno to Sartala Aileu District	22-Aug-13	Aldepo Murak Unip, Lda	462,154.02	337,695.10		124,458.92	Ongoing	SS
70	Eletricidade	New Installation MV, LV Line and House Connection from Malabe to Mota Taidasi, Atara mania and Atara Ermera District	22-Aug-13	Camlai Unip, Lda	555,339.19	499,805.27		55,533.92	Ongoing	SS
71	Eletricidade	New Installation MV, Line Transformer and LV Line from Dotik to Alas Manufahi District	22-Aug-13	Samboio Unip, Lda	1,108,760.78	871,110.31		237,650.47	Ongoing	SS

72	Eletricidade	New Installation Street Light at Cristo Rei - Dili District	2-Oct-13	Silkar International Unip. Lda	45,715.42	41,148.88		4,566.54	Ongoing	SS
73	Eletricidade	Rehabilitation MV,Line , LV Line and distribution Trasformer from Casa Europa to Pantai Pasir Putih - Dili District	2-Oct-13	Inaziju	119,600.79	107,640.71		11,960.08	Ongoing	SS

74	Eletricidade	Delivery Equipment and installation Services for Electrical Installation that cover up LV line in-house installation and metering for Public School and Health Center Building that will be conducted in Bobonaro District	23-Sep-15	Bieramor	92,445.20	62,594.47		29,850.73	Ongoing	SS
75	Eletricidade	Installation New MV Line , Transformer & Extend LV Line and New Distribution Line from Nitib Tuan Oel Tam to nitib Tuan Oecusse District	15-Aug-15	Manekat Unip.Lda	320,740.08	284,157.37		36,582.71	Ongoing	SS
76	Eletricidade	New Installation of MV, LV Line, and House Connection from Cailaco to Biadila, Daulelo, Harema, Airae, Aiteka Laran, Santa Cruz, Samutaben, and Maliubun - Bobonaro District	25-Mar-15	Mabesi, Unip.Lda	514,869.94	457,465.92	162466.39	57,404.02	Ongoing	SS
77	Eletricidade	New installatio of feeder 2 MV and LV line in Casa, Betano - Manufahi District	25-Mar-15	Dhalelan Unip.Lda	88,665.83	79,799.25		8,866.58	Ongoing	SS
78	Eletricidade	New installation of mv,lv line and house connection in Area Lawai Viqueque District	25-Mar-15	Laway	97,892.93	45,322.74		52,570.19	Ongoing	SS
79	Eletricidade	New installation of mv,lv line and house connection from Mota Haulara Maubara-Liquica District	25-Mar-15	Fu, Unip.Lda	77,196.59			77,196.59	Ongoing	SS
80	Eletricidade	Emergency Maintenance of 20Kv MV Line at Oeelo to Tapo Bobonaro Subdistrict - Bobonaro District	25-Mar-15	Soso Electrical Unip.Lda	27,026.26	24,323.63		2,702.63	Ongoing	SS
81	Eletricidade	Installation of New MV Line in Rotunda Mercado Lama, Culuhun, Ailele Hun, and Lecidere	14-Dec-15	Ferajota	385,588.18	210,088.60		175,499.58	Ongoing	SS
82	Eletricidade	New Installation of MV, LV Line and House Connection from Vemasse to Cairabela and Waigoa - Baucau District	22-Oct-10	We-Rua Unip, Lda	690,194.30	621,174.87		69,019.43	Ongoing	SS
83	Eletricidade	New Installation MV, LV Distribution Line and House Connection for Bazartete Vila to Suco Leorema, Bazartete Subdistrict - Liquica District	22-Oct-10	Mina petro leste Lda	499,250.84	440,339.24		58,911.60	Ongoing	SS
84	Eletricidade	New Installation of MV, LV Line, and House Connection for Catrai Leten to Lauana, Letefoho Sub District - Ermera District	6-Jun-11	Borema Unip. ,Lda	450,614.13	405,570.97		45,043.16	Ongoing	SS
85	Eletricidade	New Installation of MV, LV Line, and House Connection from Urbo to Ailelo - Ermera District	6-Jun-11	Macadai Unip. ,Lda	640,283.74	576,255.37		64,028.37	Ongoing	SS
86	Eletricidade	supply erection and comissioning of 20 Kv and 0.4 kv networks and connection of house at rairobo, subdistrict Atabae, Municipality of Bobonaro	2-May-21	Esmelia Unip. Lda	411,806.17			411,806.17		ICB

Nº	Programa	Objecto/Projecto	Data da assinatura do contrato	Adjudicatario / Fornecedor	Valor inicial do Contrato (USD)	Preço contrat final	Pago ate ao final de ano 2020	Pago em 2020	Balance to be paid	Contratos adicionais celebrados	Procedimento de aprovisionamento adoptado	Outras informacoes consideradas relevantes
Σ					275,000.00	275,000.00	104,500.00	-	170,500.00			
1	Tourism	Consulting services for study master plan and detailed design for ecotourism of Lagoa Maubara	27-Dec-2016	Bernabad Arquitectura SLP	275,000.00	275,000.00	104,500.00	-	170,500.00	-	RF P	Ongoing
2		Estudo ba konstrusaun Marina Square, Dili	Est							Mudansa lokalizasau nprojetu husi Bobonaro ba Baucau		Novo
3		Konstrusaun Centro de Informacao Turisticas, iha Batugede Municipio Bobonaro	Est							Mudansa lokalizasaun projetu husi Bobonaro ba Baucau		Novo

Nº	Programa	Objecto/Projectus	Data de assinatura do contrato	Adjudicatario/Fornecedor	Valor Inicial do Contrato (USD)	Preco contrato Final	Pago ate ao final de ano2021	Pago em 2021	Balance to be paid	Contratos adicionais celebrados	Procedimento de aprovisionamento adoptado	Outras informacoes consideradas relevantes
Σ					1,394,750.00	1,945,981.00	1,180,307.14	392,273.42	765,673.86			
1		Development of Tibar Bay Port(PPP Project – on DBFOT)/Independent Engineer	17-May-2017	EGT Engenharia Ltda in jJV with FASE - Estudos e Projectos, S.A (Independent Engineer - IE)	1,394,750.00	1,945,981.00	1,180,307.14	392,273.42	765,673.86	Exatención de tempo (Rev. no. (1), 30 Augustos 2021 -30 de Maio 2022 ho montante \$322,875.00. Rev.no (2) 30 de Maio 2021 -30 de Novembru 2022 ho montante \$209,212.50)	ICB	Ongoing

Nº	Programa	Objecto/Projectus	Data de assinatura do contrato	Adjudicatario/Fornecedor	Valor Inicial do Contrato	Preço contrato Final	Pago ate ao final de ano 2020	Pago em 2020	Balance to be paid	Contratos adicionais celebrados	Procedimento de aprovisionamento adoptado	Outras informacoes consideradas relevantes
Σ					72,869,352.83	73,808,307.62	68,499,473.37	494,610.35	5,308,834.25			
1	Aeroporto	Melhoramento do Aeroporto de Suai	10-Jan-2014	PT Waskita Karya (Persero) Tbk	67,691,189.95	67,687,412.46	63,145,092.57		4,542,319.89	Exetenção de tempo e dedução do montante de contracto (- \$ 3,777.49) (Revision 1 - 24 May 2017; Revision 2 - 5 May 2016; Revision 3 - 31 Dec 2018)	ICB	Ongoing
2		Supervisao de construcao de melhoramento do Aeroporto de Suai	30-Apr-2014	Jurutera Perunding Zaaba Sdn. Bhd	3,923,070.00	4,743,580.08	4,538,294.94		205,285.14	Exetenção de tempo e aumentar do montante de contracto (+ \$ 820,510.08) (Reviaion 1 - 31 Jul 2017; Revision 2 - 25 Oct 2016; Revision 3 - 31 Dec 2019)	ICB	Ongoing
3		Construction of Permanent Cemetery in Suai Airport Area in Covalima Municipality	11 Feb. 2020	Joia Camenasa Construction	95,176.06	95,176.06	89,502.38	43,724.99	5,673.68	Exetenção de tempo (Revision 1 - 21 Aug 2017; Revision 2 - 30 May 2018)	SS (Ajudicaçãõ Direita)	Ongoing
4		Rehabilitation of Existing office and Security Fencing in Baucau Airport	2-Dec-2019	ROZI UNIP. LDA	59,916.82	59,916.82	59,916.82	6,440.92	-	-	RFQ	Ongoing
5		Financial Advisory Service Agreement between Government of Timor Leste and International Finance Corporation on Development of Dili Airport PPP Project	24-Feb-2020	IFC	1,100,000.00	1,222,222.20	666,666.66	444,444.44	555,555.54	Financial Advisory Services Agreement	PPP/S S	Ongoing

Nº	Programa	Objecto	Data da assinatura do contrato	Fornecedor	Valor inicial do contrato (USD)	Preço contrato final	Pago até ao final de ano 2021	Pago em 2021	Balance to be paid	Contratos adicionais celebrados	Procedimento de aprovisionamento adoptado	Outras informações consideradas relevantes
Σ					1,029,176,214.91	1,037,407,741.55	307,091,247.98	287,710.00	724,250,073.11			
1	Tasi Mane	Consultant service for construction Supervision of Suai - fatuca/ Mola Section of the Suai - beaco Highway road Project (RFP/008/MPW-MPMR - 2013)	10-Apr-2015	Katahira & Engineers International in Joint Venture with Renardet S.A. in Association with Kai Watu Kmanek Consultant, Unipessoal Lda	4,617,901.00	6,734,141.00	6,675,245.64	-	58,895.36	Prolongacao tempo de trabalho e adicionais montante USD 2,357,289 (Amendment 1 - 30 Jun. 2017; Amendment 2 - 04 Aug. 2017 (\$5,447,491); Amendment 3 - 15 Dec. 2017; Amendment 4 - 15 Dec. 2017 (\$5,590,911); Amendment 5 - 05 Mar. 2018 (\$6,734,141); Amendment 6 - 14 Dec. 2018)	RFP	
2		Consultancy services for Design and Construction of Suai Supply Base	17-Jan-2013	Eastolog Project Limited (Consultant)	6,958,346.00	6,958,346.00	1,979,168.25	-	4,979,177.75		SS	
3		Concepção de construção e Supervisão para o Desenvolvimento de Infra-estruturas na Costa Sul em Suai - Base de Fornecimentos - Dezeinho e Construir de Suai Supply Base	27-Aug-2015	Hyundai, South Korea	719,212,000.00	719,212,000.00	-	-	719,212,000.00		ICB	Resettlement payment
4		Construction of Suai Beaco Highway Road Project Section 1: Suai - Fatucama/mola	11-Feb-2015	China Overseas Engineering Group Co., Ltd in joint venture with China Railway First Group Co., Ltd	298,100,257.91	304,215,544.55	298,149,124.09	-		Prolongacao tempo de trabalho (Amendment 1 - 30 Nov. 2015; Amendment 2 - 22 Feb. 2018; Amendment 3 - 10 Oct. 2018)	ICB	Project completed, leftover balance returned to the Government \$6,056,420.46
5		Concepção de construção e supervisão para o desenvolvimento de infra-estruturas na costa Sul em Suai - Base de Fornecimentos	10-Mar-2021	Affected People	287,710.00	287,710.00	287,710.00	287,710.00	-	N/A	Pagamentu direita	Pagamentu refereslu ba ema afetadus nain 8

Nº	Programa	Objecto	Data da assinatura do Contrato	Adjudicatario/Fornecedor	Valor inicial do contrato	Preço contrato Final	Pago ate ao final de ano 2020	Pago em 2021	Balance to be paid	Contratos adicionais celebrados	Procedimento de aprovisionamento adoptado	Outras informacoes consideradas relevantes
Σ					8,318,349.21	8,318,349.21	7,928,729.65	-	389,619.56			
1	Information System	Upgrade modem and internet Bandwidth and supply of supporting Material	28-Sep-2016	Websatmedia Pte.Ltd	4,984,040.00	4,984,040.00	4,835,012.18	0.00	149,027.82	Extensaun tempo: Amendment 1 - 05 May 2017 (36 months)	ICB	Ongoing
2		Extensaun do PCN II de Network Fibras-Optica (Supply, instalation, configuration and comissioning of the National Optical Fiber Backbone Network)	12-Dec-2017	Timor Telecom S.A.	1,848,611.21	1,848,611.21	1,775,893.84	0.00	72,717.37	Amendment 1 - no cost(31 March 2019); Amendment 2 - no cost (payment specification); Amendment 3 - no cost (30 Jan 2020)	RT (restricted Tender)	Ongoing
3		Supply, instalation, configuration and comissioning of Hardware & Software for the Expansion of Data Center Infrastructure in the office of Prime-Minister	18-Feb-2018	Joint Venture of CMC System Integration Company Limited and Viettel Timor-Leste Unipessoal, LDA	1,485,698.00	1,485,698.00	1,317,823.63	0.00	167,874.37	Amendment 1 - no cost(name correction) and Amendment 2 - no cost(31 March 2020)	ICB	Ongoing

Nº	Programa	Objecto	Adjudicatari o/ Fornecedor	Data da assinado Contrato	Valor inicial do contrato	Preco contato Final	Pago ate ao final de ano 2021	Pago em 2021	Balance to bepaid	Contratos adicional s celebrad os	Procedimento de aprovisionamen toadoptado	Outras informacoes consideradas relevantes
Σ					5,939,932.05	42,673,973.05	42,194,292.60	2,755,834.40	455,564.94			
1	Financas	Freebalanc e	Freebalance INC	5-Jul-2010	5,666,420.00	42,400,461.00	41,977,252.99	2,538,794.79	423,208.01	Ekstensau n Contrato	SS (single source)	Ongoing. Unclaimed balance from 2010 \$2,962,002.80. The balance from 2020 is \$663,476.34
2	Financas	Concepção, construção e supervisão de edificios doMinistério das Finanças em Dili(Urgent Repair of roof leak at new building of ministry of Finance TL)	Carya Timor Leste,LDA	15-Sep- 2017	273,512.05	273,512.05	217,039.61	217,039.61	32,356.93	Ekstensau nContrato	SS (single source)	this project was decide by CAFI (deliberation no.33/VIII/CAFI/2021),ba lance of \$ 32,356.93 will return to state budget.

Nº	Programa	Objecto/Projectus	Data de assinatura do contrato	Adjudicatario/ Fornecedor	Valor Inicial do Contrato	Preço contrato Final	Pago ate ao final deano 2021	Pago em 2021	Balance to be paid	Contratos adicionais celebrados	Procedimento de aprovisionamento adoptado	Outras informacoes consideradas relevantes
Σ					1,731,936.92	1,731,936.92	1,620,431.60	1,054,890.04	111,505.32			
1	Educação	Construcao de Nova Escola Polo de Baucau	12-Dec-2012	Sanira Construction Unip Lda	677,203.53	677,203.53	565,698.21	-	111,505.32	Exetencao de tempo	NCB	Ongoing
2		Nova Cidade University em Aileu (Dili)	18-Oct-2021	Afected People	1,054,733.39	1,054,733.39	1,054,733.39	1,054,890.04	-	N/A	Pagamentu direita	Pagamentu refere seluba ema afetadus nain 79

Nº	Programa	Objecto/Projectus	Data da assinatura do contrato	Fornecedor	Valor inicial do contrato (USD)	Preço contrato final	Pago até ao final de ano 2021	Pago em 2021	Balance to be paid	Contratos adicionais celebrados	Procedimento de aprovisionamento adoptado	Outras informações consideradas relevantes
Σ					5,436,844.11	5,515,509.88	4,100,871.19	-	1,414,638.69			
1	Juventude e Desporto	Construção e Revitalização do Estádio Nacional de Díli	6-Jun-2016	Rearrangement	1,636,624.69	1,636,624.69	925,534.69	-	711,090.00	Extensão de Tempo	ICB	Ongoing, However based on the CAFI decision the contract for Marino Enterprises Unip. Lda. was terminated. The new contractor under procurement process
2		Construção do Estádio De Futebol e Bancadas em Gleno, Ermera	18-Aug-2017	SMS Construction Unip. Lda.	1,151,542.98	1,230,208.75	1,230,208.75	-	-	Time extension and cost extension (\$78,665.77)	SS	Completed
3		Construção do estádio e novas bancadas em Manatuto	25-May-2015	Obrai Unip. Lda	2,362,976.44	2,362,976.44	1,755,137.25	-	607,839.19	Extensão de Tempo	ICB	Ongoing
4		DDE do complex e edifício nas 5 áreas diferentes em Díli	8-May-2017	ATT consultants Co. Ltd JV SQ Architect and Planner Co. Ltd	285,700.00	285,700.00	189,990.50	-	95,709.50	Extensão de Tempo	RFP	Ongoing

Nº	Programa	Objecto/Projectus	Data de assinatura do contrato	Adjudicatari of Fornecedor	Valor inicial do contrato	Preco contrato final	Pago ate ao final de ano 2021	Pago em 2021	Balance to be paid	Contratos adicionais celebrados	Procedimento de aprovisionamento adoptado	Outras informacoes consideradas relevantes
Σ					12,063,947.59	12,063,947.59	3,351,550.66	341,529.27	8,712,396.93			
1		New Water Supply to Bairro de PNTL em Liquiçá	29-Nov-2019	Holulu Unip. Lda.	58,107.88	58,107.88	47,623.31	47,623.31	10,484.57	Extensao de Tempo	SS	Ongoing
2		Construcao Bairos PNTL de Aileu	1-Mar-2014	Arvec	1,146,037.02	1,146,037.02	1,082,768.83	108,275.08	63,268.19	Extensao de Tempo	NCB	Retention paid in 2021 Unclaimed as no construction work justified \$63,268.19
3		New Water Supply to Bairro de PNTL em Manufahi	29-Nov-2019	Tom's Building Lda	76,149.37	76,149.37	-	-	76,149.37		SS	Ongoing
4		Indemenizaun ba Rai no propriedade iha Sítu Konstrusaun Quarter Jeral PNTL	28-Jun-2021	Affected People	11,655.12	11,655.12	11,655.12	11,655.12	-			Resettlement
5		Consultant services for construction supervision and quality control of new construction of quartel geral da PNTL office building in Caicoli Dili	15-Feb-2018	PT Cirijasa Cipta Mandiri JV JKC Consultant Engineering Unip.Lda	594,360.00	594,360.00	56,464.20	56,464.20	537,895.80		ICB	Ongoing
6		Construção do Quartel Geral da PNTL em Dili	26-Jan-2018	Shanghai Construction Group Co.	10,177,638.20	10,177,638.20	2,153,039.20	117,511.56	8,024,599.00		ICB	Ongoing

Nº	Programa	Objecto/Projectus	Data de assinatura do contrato	Adjudicatario/fornecedor	Valor inicial do contrato	Preço contrato final	Pago ate ao final de ano 2021	Pago em 2021	Balance to bepaid	Contratos adicionais celebrados	Procedimento de aprovisionamento adoptado	Outras informacoes consideradas relevantes
Σ					1,344,781.23	2,547,489.19	2,238,278.53	356,344.51	309,210.66			
1	Defesa	Construcao Posto FFDTL em Oecusse	8-Sep-2015	Ervel Unip Lda.	457,464.44	1,660,172.40	1,494,155.17	289,448.70	166,017.23	Extensao de tempo	NCB	Ongoing
2		Novo Construcao de Base Militar e Edificio Acomodacao	22-Jul-2014	Dany "STRA" Construction	887,316.79	887,316.79	744,123.36	66,895.81	143,193.43	Extensao de tempo	NCB	Project under liability period

Nº	Programa	Objecto/Projectus	Data da assinatura do contrato	Fornecedor	Valor inicial do contrato (USD)	Preço contrato final	Pago ate ao final de ano 2021	Pago em 2021	Balance to bepaid	Contratos adicionais celebrados	Procedimento de aprovisionamento adoptado	Outras informacoes consideradas relevantes
Σ					8,911,219.19	10,429,024.45	8,811,123.54	-	1,617,900.91			
1	Saude	Construction of Baucau Referral Hospital	6-Dec-2010	Ensul Esphera Engenharia Corporation Ltd.	8,380,580.00	9,898,385.26	8,475,806.12	-	1,422,579.14	Contract amendment/additional cost. Amendment 1 - \$605,602.30; Amendment 2 - \$396,202.96; Amendment 3 - \$516,000.00	ICB	Ongoing
2		New Construction of ICCU at Hospital Nacional Guido Valadares, Dili Municipality	14-Sep-2017	SIKUNDI, Unipessoal, Lda	243,636.40	243,636.40	72,169.21	-	171,467.19	Contract Revision 1 - 12Feb2018 up to Nov 2019	SS	Ongoing
3		Extension of MRI Room at Hospital Nacional Guido Valadares, Bidau Lecidere, Municipality of Dili	6-Jun-2017	Rocky Construction, Unipessoal, Lda	57,002.79	57,002.79	44,648.21	-	12,354.58	Revisions: I. 02 December 2017 up to 28 February 2018. II. 06 June 2017 . III. 28 February 2018 up to 15 May 2018. IV. 15 May 2018 up to 31 December 2019	SS	Ongoing
4		Consulting Services for Detail Engineering Design (DED) for Pediatric and ICCU Building in Guido Valadares National Hospital	5-May-2014	Philcoei International, Inc. In JV with Luis and Associates, Co.	230,000.00	230,000.00	218,500.00	-	11,500.00		SS	

No.	Programa	Projeto	Data de assinatura de contrato	Adjudicatario/ Fornecedor	Valor inicial de contrato(\$)	Preco contrato final (\$)	Pago ate ao final de ano 2021 (\$)	Pago em 2021 (\$)	Balance to be paid (\$)	Contratos adicionais celebrados	Procedimento de aprovisionamento adoptado	Outras informacoes consideradas relevantes
					23,178,581.27	23,689,624.75	18,909,392.42	1,670,556.06	4,780,232.33			
1	Pontes	Construction of Taroman Bridge	10-Nov-11	Ensul Esphera Engenharia	2,445,005.95	2,445,005.95	2,117,121.82	-	327,884.13	Extensao de tempo dala (4): Rev 1 - 30 May 2013; Rev 2 - 1 Oct. 2013; Rev 3 - 31 Mar 2014; Rev 4 - 31 Oct. 2015	SSS (Single Sources)	Status projeto ongoing ho nia progressu fisiku atinze ona 96.21%
2		Construction of Baer Bridge	23-May-10	PT Duta Graha	6,310,652.65	6,310,652.65	5,995,120.02	-	315,532.63	Extensao de tempo dala ida (1): Rev 1 - 13 Sept. 2013	SSS (Single Sources)	Status projeto ongoing ho nia progressu fisiku atinze ona 100%
3		Construction of New Bidau Bridge Area in Bidau ,Municipality Of Dili	31-Aug-17	Carya Timor Leste Lda	3,494,857.47	4,005,900.95	4,005,900.95	479,745.76	-	Extensao de tempo dala ida (1): Rev 1 - 31 Des. 2019	SSS (Single Sources)	Status projeto kompletu ona iha 2021 ho niaprogressu fisiku atinze ona 100%
4		Construction of New Steel Bridge 100m in Milotu Sahe river, jct.Fatucamanau, Soibada, Timor Leste	18-May-16	FIRDO UNIPessoal LDA	3,384,214.14	3,384,214.14	2,733,851.72	926,732.26	650,362.42	Extensao de tempo dala nein (6): Rev 1 - 31 Des. 2018; Rev 2 - 31 Oct. 2019; Rev. 3 - 20 May 2020; Rev. 4 - 31 Dec. 2020; Rev. 5 - 31 Mar. 2021; Rev. 6 - 31. Dec. 2021	SSS (Single Sources)	Status projeto ongoing ho nia progressu fisiku atinze ona 91.7982600187372%
5		New Construction of Steel Truss One Span Bridge (Type B - 100 M) in Bulobo River (Ponte Ritabou)	25-Aug-17	Nananiu Unipessoal Lda JV Adam Motor Unipessoal Lda	2,860,755.63	2,860,755.63	581,091.24	-	2,279,664.39		SSS (Single Sources)	Status projeto ongoing ho nia progressu fisiku atinze ona 22.57%
6		Rehabilitation of Suspension Bridge, Municipality of Viqueque.	7-Sep-17	Arquiris Unip. Lda	758,090.38	758,090.38	545,900.60	-	212,189.79	Extensao de tempo dala hat (4): Rev. 1- 07 June 2019; Rev. 2 - 31 Des. 2019; Rev. 3 - 30 Jun. 2020; Rev. 4 - 30 Dec. 2020	SSS (Single Sources)	Status projeto ongoing ho nia progressu fisiku atinze ona 80.01%
7		Emergency Construction of Two New Two Concrete Bridge in Jakarta III, Ainaro Municipality	25-Jun-13	Jonize Construction Unipessoal Lda ,Ramelau Ainaro,Co,Joint Venture	3596249.07	3596249.07	2,802,979.89	231,181.05	793,269.18	Extensao de tempo dala lima (5): Revision 1 - 01 July 2016; Revision 2 - 31 Des. 2017; Revision 3 - 30 June 2018; Rev. 4 - 31 Mar. 2019; Rev. 5 31 Mar. 2021	SSS (Single Sources)	Status projeto ongoing ho nia progressu fisiku atinze ona 86.6%
8		Construção Ponte e rio de Kaboska at Bemetan, Betano, Same Sub District, Manufahi	26-Jul-16	Monte Sul Unip.Lda	328755.98	328755.98	127,426.19	32,897.00	201,329.79	Extensao de tempo dala tolu (3): Revision 1 - 30 May 2019; Rev. 2 - 1 Oct. 2021; Rev. 3 - 1 Oct. 2022	SSS (Single Sources)	Status projeto ongoing ho nia progressu fisiku atinze ona 44.05%

Nº	Programa	Objecto/Projectus	Data da assinatura do contrato	Fornecedor	Valor inicial do contrato (USD)	Preço contrato final	Pago até ao final de ano 2021	Pago em 2021	Balance to be paid	Contratos adicionais celebrados	Procedimento de aprovisionamento adoptado	Outras informações consideradas relevantes
Σ					13,545,047.45	13,938,132.65	5,950,256.65	2,168,710.56	7,987,876.00			
1	Public Buildings	Detail Engineering Design for Commission of Anti-Corruption New Office Building (CAC)	18-Mar-2014	Imagem, design and Arquitectura, Lda (IDA) in Association with Vaz, Dotti & Silva, Lda (VDS)	233,600.00	256,843.20	177,425.04	-	79,418.16	Contract Amendment 1 - \$23,243.2/ Additional cost	RFP	Ongoing
2		Construction Of New Office Of Tribunal Distrital De Dili	5-Dec-2019	China Shandong International Economic And Technical Cooperation Group, LTD	10,990,769.35	10,990,769.35	4,016,880.71	1,818,726.84	6,973,888.64	Extention time: Amendment 1 - from March 2021 to June 2022 without cost	ICB	Ongoing
3		Consulting Services for Construction Supervision of Tribunal Distrital Dili Office Building	16-Dec-2019	Dacrea Desing and Engineering Consultant (Dacrea) (Indonesia) In Association with Archtimor Engineering Consultants (AEC) as Sub-consultant (Timor-Leste)	567,197.00	937,039.00	349,983.72	349,983.72	587,055.28	Extention time & Cost: Amendment 1 & 2 - from March 2021 - May 2021 - June 2022 with the Cost \$ 369,842.00 "So Total Contract Amount = (Original Contract) \$567,197.00 + (Amendment 2) \$369,842.00 = \$ 937,039.00	RFP	Ongoing
4		New Construction of OJETIL Office Dili	2-Dec-2016	Fitun Diak Unip. Lda.	1,753,481.10	1,753,481.10	1,405,967.18	-	347,513.92		SS	Ongoing

No.	Programa	Projeto	Data de assinatura de contrato	Adjudicatario/fornecedor	Valor inicial de contrato (\$)	Preço fcontacto final (\$)	Pago ate ao final de ano 2021 (\$)	Pago em 2021 (\$)	Balance to be paid (\$)	Contratos adicionais celebrados	Procedimento de aprovisionamento adoptado	Outras informacoes consideradas relevantes
Σ					372,038.16	372,038.16	79,568.80	-	292,469.36			
1	Manutensaun Estrada Rutinas	Road Maintenance Section - Ainaro - Border Suai (A02), Casa - Hatu - udo (A13)	18-May-17	Marino Interprise. Lda	287,894.83	287,894.83	39,581.06	-	248,313.77	Extensao de tempo dala rua (2) ; Rev. 1 - 31 Jul. 2019 ; Rev. 2 -31 Dec. 2019	National Competitive Bid (NCB)	Status projeto ongoing ho nia progressu fisiku atinze ona 14.47%
2		Road Maintenance Section Area Branca - Hera, Benamauk - Hera (A01)	21-Apr-17	Nimia Const. Unip. Lda	84,143.33	84,143.33	39,987.74	-	44,155.59		National Competitive Bid (NCB)	Status projeto ongoing ho nia progressu fisiku atinze ona 52.8%

No.	Programa	Projeto	Data de assinatura de contrato	Adjudicatario/fornecedor	Valor inicial de contrato (US\$)	Preço fcontato final	Pago ate ao final deano 2021	Pago em 2021	Balance to be paid	Contratos adicionais celebrados	Procedimento de aprovisionamento adotado	Outras informacoes consideradas relevantes
Σ					2,400,805.90	2,400,805.90	1,634,513.41	134,005.77	766,292.49			
1	Manutensaun Agua	Construction of Water Supply System in Various Villages in Suco Manulobas Aldeia sub district Maubesi, Ainaro	22-Nov-2016	Aitemalau Unip. Lda	353,000.86	353,000.86	166,561.25	-	186,439.61	Extensao de tempo	SS	Ongoing
2		Construction of Water Supply with Pump System (Multy Suco) Watuhaco – Venilale In Baucau Municipality	22-Nov-2016	Wetodo Unip. Lda	483,731.02	483,731.02	395,709.79	-	88,021.23	Extensao de tempo	SS	Under Retention
3		Construction, Rehabilitation and Installation of Clean Water with System Gravitation in Suco Fohorem Villa	22-Nov-2016	Loro Metan Unipesola. Lda	403,536.65	403,536.65	159,993.44	-	243,543.21	Extensao de tempo	SS	Ongoing
4		Construction and Installation of Water Gravitation System for Multy Village (Manumera, Caimauk and Orana) Manufahi Municipality	23-Nov-2016	Terra Livre Unip. Lda	478,217.51	478,217.51	378,740.42	-	99,477.09	Extensao de tempo	SS	Ongoing
5		Construction and Installation water Gravitation System in Mahaquidam Umberloic Manufahi Municipality	8-Nov-2016	Verescar Unip. Lda	499,455.17	499,455.17	393,055.30	134,005.77	106,399.87	Extensao de tempo	SS	Ongoing
6		Installation of Water Supply System from Mau-ulu II to Faulata Casa, Ainaro	9-Nov-2016	Toba Beidasi Unip. Lda	182,864.69	182,864.69	140,453.21	-	42,411.48	Extensao de tempo	SS	Ongoing

No.	Programa	Projeto	Data de assinatura de contrato	Adjudicatario/fornecedor	Valor inicial de contrato (\$)	Pago ate ao final de ano 2021 (\$)	Pago em 2021 (\$)	Balance 2021 (\$)	Contratos adicionais celebrados	Procedimento de aprovisionamento adoptado	Outras Informacoes consideradas relevantes
Σ					9,159,509.97	5,236,104.68	2,114,743.36	3,923,405.29			
1	Estrada Rurais	Rehabilitasaun Estrada Rural R4D Talforleu - Kollihoho Chainage 0+000 - 8+000 Munisipi Aileu	20-Dec-2019	Caviq Unipessoal Lda in joint venture with Sunnines Unip. Lda	717,064.23	295,880.00	157,795.82	421,184.23	Extensao de tempo dala ida (1): Revision 1 - 31 Dec. 2021	National Competitive Bid (NCB)	Status projeto ongoing ho nia progressu fiskuatinze ona 45.85%
2		Manutensaun Estrada Dare-Mauchiga Sta. 0+000-5+ 000	8-Aug-16	Betua Const Unip. Lda	41,287.55	25,917.09	-	15,370.46	Extensao de tempo dala tolu (3): Revision 1 - 30 Nov. 2017; Rev. 2 - 30 Jun. 2018; Rev. 3 - 30 Aug. 2020.	RFQ (Request for Quotation)	Status projeto ongoing ho nia progressu fiskuatinze ona 62.77%
3		Rehabilitasaun Estrada Ainaro-Mau Nuno Sta. 0+000-5+533 - municipal of Ainaro	25-Jul-16	Ei Const Unip. Lda	600,016.84	166,229.49	-	433,787.35	Extensao de tempo dala rua (2)	National Competitive Bid (NCB)	Status projeto ongoing ho nia progressu fiskuatinze ona 30.78%
4		R4D Rural Road Rehabilitation Mau Chiga - Lesuali Chainage 5+000 - 6+400 Ainaro Municipality	5-Feb-19	Bermauana Unip. Lda	236,224.90	143,498.67	103,855.90	92,726.23	Extensao de tempo dala ida (1): Revision 1 - 31 Dec. 2021	RT (Restricted Tender)	Status projeto ongoing ho nia progressu fiskuatinze ona 67.5%
5		R4D Rural Road Rehabilitation Mau Chiga - Lesuali Chainage 6+400 - 7+800 Ainaro Municipality	22-Jan-20	Haburas Sarai Unip. Lda	203,298.50	100,497.36	100,497.36	102,801.14	Extensao de tempo dala ida (1): Revision 1 - 31 Dec. 2021	RT (Restricted Tender)	Status projeto ongoing ho nia progressu fiskuatinze ona 54.93%
6		Manutensaun Estrada Same-Camlaran-Ailuli-Rotutu Sta. 0+000-12+ 000-Municipal of Same	4-Aug-16	Ei Const Unip. Lda	700,656.46	527,091.07	9,867.43	173,565.39	Extensao de tempo dala ualu (8): Revision 1 - 31 Dec. 2017 ; Rev. 2 - 31 Jun. 2018 ; Rev. 3 - 31 Dec. 2018 ; Rev. 4 - 31 Jul. 2019 ; Rev. 5 - 31 Jan. 2020 ; Rev. 6 - 31 Aug. 2020 ; Rev. 7 - 28 Feb. 2021 ; Rev. 8 - 31 Dec. 2022	National Competitive Bid (NCB)	Status projeto ongoing ho nia progressu fiskuatinze ona 83.58%
7		Manutensaun Estrada Manico-Lianal-Grotu Sta. 0+000-10+ 550- no Manutensaun Estrada Ladiki Sta. 0+000-1+ 200 Municipal of Same	3-Aug-16	Aplayana unip. Lda	168,297.72	30,575.13	-	137,722.59	Extensao de tempo dala hat (4)	RT (Restricted Tender)	Status projeto ongoing ho nia progressu fiskuatinze ona 20.19%
8		Manutensaun Estrada Tekunu-Feriksare 1 Sta. 0+000-2+500 - Municipal of Same	3-Jan-16	A & F Lda	299,721.10	251,498.83	25,149.88	48,222.27	Extensao de tempo dala hat (4): Rev. 1 - 31 Jul. 2018 ; Rev. 2 - 31 Dec. 2018 ; Rev. 3 - 30 Jun. 2019 ; Rev. 4 - 30 Dec. 2019	RT (Restricted Tender)	Projettu refere kompletu ona iha 2021 ho nia progressu fisku atual atinze dett 99.91% husi nia total montante kontratu
9		Rehabilitasaun Estrada Tekunu-Feriksare 2 Sta. 2+500-4+250 Municipal of Same	3-Aug-16	Aplayana unip. Lda	334,517.69	158,645.80	-	175,871.89	Extensao de tempo dala lima (5): Rev. 1 - Rev. 2 - 28 Feb. 2018 ; Rev. 3 - 31 Dec. 2018 ; Rev. 4 - 31 Dec. 2022 ; Rev. 5 - 31 Aug. 2022	RT (Restricted Tender)	Status projeto ongoing ho nia progressu fiskuatinze ona 52.69%
10		Rehabilitasaun Estrada Rural R4D Betano - Loro 1 Chainage 0+000 - 1+800 Munisipi Manufahi	20-Dec-2019	Manu-Fahi Lui Unipessoal Lda	341,570.59	339,726.58	51,158.30	1,844.01	-	RT (Restricted Tender)	Projettu refere kompletu ona iha 2021 ho nia progressu fisku atual atinze dett 99.90% husi nia total montante kontratu
11		Rehabilitasaun Estrada Rural R4D Betano - Loro 2 Chainage 1+800 - 3+600 Munisipi Manufahi	20-Dec-2019	Manu-Fahi Lui Unipessoal Lda	261,389.98	261,367.17	30,244.95	22.81	-	RT (Restricted Tender)	Projettu refere kompletu ona iha 2021 ho nia progressu fisku atual atinze dett 99.99% husi nia total montante kontratu
12		Manutensaun Estrada Baqia-Larisula Sta. 0+000-12+900- Municipal of Baucau	31-Oct-16	Mr Construction Unip Lda	76,033.63	68,430.27	-	7,603.36	Extensao de tempo dala hat (4): Rev. 1 - 31 Jul. 2018 ; Rev. 2 - 28 Feb. 2019 ; Rev. 3 - 31 Oct. 2019 ; Rev. 4 - 31 Aug. 2020	RFQ (Request for Quotation)	Status projeto ongoing ho nia progressu fiskuatinze ona 100%
13		Rehabilitasaun Estrada Bercoli-Bahamori 1 Sta. 0+000-1+500 Municipal of Baucau	30-Sep-16	Caidalale Unip.Lda	343,674.56	297,228.67	73,104.55	46,445.89	Extensao de tempo dala lima (5): Rev. 1 - 18 Feb. 2018 ; Rev. 2 - 31 Aug. 2018 ; Rev. 3 - 31 Mar. 2019 ; Rev. 4 - 30 Sept. 2019 ; Rev. 5 - 31 Mar. 2021	RT (Restricted Tender)	Status projeto ongoing ho nia progressu fiskuatinze ona 96.10%
14		Rehabilitasaun Estrada Bercoli-Bahamori 3 Sta. 2+750-4+000- Municipal of Baucau	31-Jan-16	Maubere Spirit Unip Lda	282,114.39	252,140.13	7,938.04	29,974.26	Extensao de tempo dala lima (5): Rev. 1 - ; Rev. 2 - 30 Jun. 2019 ; Rev. 3 - 31 Jan. 2020 ; Rev. 4 - 31 Dec. 2020	RT (Restricted Tender)	Status projeto ongoing ho nia progressu fiskuatinze ona 99.34%
15		R4D Rural Road Rehabilitation Teriluedae - Saelari - Binagua Chainage 0+000 - 1+600 Baucau Municipality	15-Jan-20	Lalaisi, Unip. Lda	377,873.70	245,269.41	214,595.68	132,604.29	Extensao de tempo dala rua (2): Revision 1 - 31 Aug. 2021; Rev. 2 - 28 Feb. 2022	RT (Restricted Tender)	Status projeto ongoing ho nia progressu fiskuatinze ona 72.12%
16		R4D Rural Road Rehabilitation Teriluedae - Saelari - Binagua Chainage 1+600 - 3+300 Baucau Municipality	1-Jan-20	Rozi const. unip. Lda	341,485.64	277,918.53	277,918.53	63,567.11	Extensao de tempo dala ida (1): Revision 1 - 31 Dec. 2021	RT (Restricted Tender)	Status projeto ongoing ho nia progressu fiskuatinze ona 0%
17		Maintenance Maliana-Saburai. Chainage 0+000-13+000- Municipal of Bobonaro	15-Aug-16	Solideo Gloria Unip Lda	139,548.49	139,538.25	13,953.82	10.24	Extensao de tempo dala rua (2): Revision 1 - 30 Oct. 2018; Rev. 2 - 30 Nov. 2020	RT (Restricted Tender)	Projettu refere kompletu ona iha 2021 ho nia progressu fisku atual atinze dett 99.99% husi nia total montante kontratu
18		R4D Rural Road Rehabilitation Mallait Chainage 0+000 - 1+500 Bobonaro Municipality	22-Jan-20	Leo Hara Unip.Lda	265,014.22	-	-	265,014.22	Extensao de tempo dala ida (1): Revision 1 - 30 Jun. 2022	RT (Restricted Tender)	Status projeto ongoing ho nia progressu fisku sei0%
19		R4D Rural Road Rehabilitation Maliana - Saburai - Atus Chainage 17+000 - 18+500 Bobonaro Municipality	20-Dec-19	Sembuhan Unip. Lda	270,961.34	-	-	270,961.34	Extensao de tempo dala ida (1): Revision 1 - 28 Feb. 2022	RT (Restricted Tender)	Status projeto ongoing ho nia progressu fisku sei0%
20		Manutensaun Estrada Lookou. Sta. 0+000-6+000, Manutensaun Estrada Lepo-Lour. Sta. 0+000-3+000, Manutensaun Estrada Naquidal-Lour. Sta. 0+000-4+200- Municipal of Covalima	19-Aug-16	Manu Bey Unip Lda	150,247.52	69,074.95	-	81,172.57	Extensao de tempo dala rua (2)	RT (Restricted Tender)	Status projeto ongoing ho nia progressu fiskuatinze ona 51.08%
21		R4D Rural Road Rehabilitation Dato - Tolu Chainage 9+600 - 11+100 Covalima Municipality	20-Dec-19	Unidade Unip Lda	284,245.59	254,811.23	122,178.89	29,434.36	Extensao de tempo dala rua (2): Revision 1 - 30 Jun. 2021; Rev. 2 - 31 Dec. 2021	RT (Restricted Tender)	Status projeto ongoing ho nia progressu fiskuatinze ona 99.61%
22		R4D Rural Road Rehabilitation Dato- Tolu Chainage 11+100 - 12+600 Covalima Municipality	1-Mar-20	Verde Caisahe Lda	283,833.62	160,397.09	160,397.09	123,436.53	Extensao de tempo dala ida (1): Revision 1 - 31 Sept. 2021	National Competitive Bid (NCB)	Status projeto ongoing ho nia progressu fiskuatinze ona 62.79%
23		R4D Rural Road Rehabilitation Ponilala Chainage 0+000 - 1+500 Ermera Municipality	20-Dec-19	Rilero Unipessoal Lda	236,518.84	212,362.44	212,362.44	24,156.40	Extensao de tempo dala ida (1): Revision 1 - 31 Dec. 2021	RT (Restricted Tender)	Status projeto ongoing ho nia progressu fiskuatinze ona 99.76%
24		R4D Rural Road Rehabilitation Ponilala Chainage 1+500 - 3+000 Ermera Municipality	20-Dec-19	Doben Unip. Lda	243,734.55	243,734.55	172,968.26	0.00	-	RT (Restricted Tender)	Projettu refere kompletu ona iha 2021 ho nia progressu fisku atual atinze 100%
25		Manutensaun Estrada Lospalos-Souro Sta. 0+000-5+800 and Manutensaun Estrada Leuro-Sorulus Sta. 0+000-3+000- Lautem	7-Nov-16	Afabubo f. Unip Lda	49,805.16	38,993.48	16,349.95	10,811.68	Extensao de tempo dala tolu (3): Revision 1 - 30 Oct. 2018; Rev. 2 - 30 Nov. 2020 ; Rev. 3 - 31 Jul. 2021	RFQ (Request for Quotation)	Status projeto ongoing ho nia progressu fiskuatinze ona 86.99%
26		R4D Rural Road Rehabilitation Fuluro - Home Chainage 0+000 - 1+200 Lautem Municipality	22-Jan-20	Paiahara unip. Lda	264,203.18	174,361.32	139,736.57	89,841.86	Extensao de tempo dala ida (1): Revision 1 - 31 Dec. 2021	RT (Restricted Tender)	Status projeto ongoing ho nia progressu fiskuatinze ona 73.33%
27		R4D Rural Road Rehabilitation Fuluro - Home Chainage 1+200 - 2+500 Lautem Municipality	22-Jan-20	Paiahara unip. Lda	287,376.91	113,425.73	96,905.40	173,951.18	Extensao de tempo dala ida (1): Revision 1 - 31 Dec. 2021	RT (Restricted Tender)	Status projeto ongoing ho nia progressu fiskuatinze ona 43.85%

28	R4D Rural Road Rehabilitation Bebadiri - Lebokalako Chainage 0+000 - 5+000 Liquica Municipality	20-Dec-19	15 Raelti Unip. Lda	452,362.93	227,897.03	56,265.91	224,465.90	-	RT (Restricted Tender)	Status projectu ongoing ho nia progressu fiskualinze ona 55.98%
29	R4D Rural Road Rehabilitation Pala - Iliana - Tasi Chainage 0+000 - 7+000 Dili Municipality		Chime Naya Buras Unip. Lda	297,409.09	52,499.32	52,499.32	244,909.77	Extensao de tempo dala rua (2); Revision 1 - 31 Jul. 2021; Rev. 2 - 31 Dec. 2021	RT (Restricted Tender)	Status projectu ongoing ho nia progressu fiskualinze ona 19.61%
30	Manutensaun Estrada Lulhono-Osorua Sta. 0+000-6+750- Municipal of Viqueque	22-Sep-16	Boru- Buty Unip.Lda	183,928.35	88,095.83	-	95,832.52	Extensao de tempo dala lima (5); Rev. 1 - ; Rev. 2 - 22 Feb. 2018 ; Rev. 3 - 31 Jul. 2018; Rev. 4 - ; Rev. 5 - 31 Mar. 2021 ;Rev. 6 - 31 Mar. 2022	RT (Restricted Tender)	Status projectu ongoing ho nia progressu fiskualinze ona 53.22%
31	R4D Rural Road Rehabilitation Ossu de Cima - Liaruka Chainage 0+000 - 2+000 Viqueque Municipality	1-Feb-20								

30	Manutensaun Estrada Lulihono-Osorua Sta. 0+000-6+750- Municipal of Viqueque	22-Sep-16	Boru- Buty Unip.Lda	183,928.35	88,095.53	-	95,832.52	Extensao de tempo dala lma (5): Rev. 1 - ; Rev. 2 - 22 Feb. 2018 ; Rev. 3 - 31 Jul. 2018; Rev. 4 - ;Rev. 5 - 31 Mar. 2021 ;Rev. 6 - 31 Mar. 2022	RT (Restricted Tender)	Status projeto ongoing ho nia progressu fiskuatizze ona 53.22%
31	R4D Rural Road Rehabilitation Ossu de Cima - Liaruka Chainage 0+000 - 2+000 Viqueque Municipality	1-Feb-20	Kay Seng Unip. Lda	425,092.70	18,999.26	18,999.26	406,093.44	-	National Competitive Bid (NCB)	Status projeto ongoing ho nia progressu fiskuatizze ona 4.97%

Nº	Programa	Objecto/Projectus	Data de assinatura do contrato	Adjudicatario/Fornecedor	Valor Inicial do Contrato	Preco contrato Final	Pago ate ao final de ano 2021	Pago em 2021	Balance to be paid in 2021	Contratos adicionais celebrados	Procedimento de aprovisionamento adoptado	Outras informacoes consideradas relevantes
Σ					678,405.00	678,405.00	588,242.50	588,242.50	90,162.50			
1	Solidaridade Social	Construction of Public Cemetery in Metinaro, Dili	7-Dec-2021	Affected People	678,405.00	678,405.00	588,242.50	588,242.50	90,162.50	N/A	Pagamento directa	Pagamento referente a obra em andamento no dia 13

Nº	Programa	Objecto/Project	Data da assinatura do contrato	Fornecedor	Valor inicial do contrato (USD)	Preço contrato final	Pago ate ao final de ano 2021	Pago em 2021	Balance to be paid	Contratos adicionais celebrados	Procedimento de aprovisionamento adoptado	Outras informacoes consideradas relevantes
Σ					2,547,243.75	2,847,243.75	1,624,543.44	310,596.07	1,222,700.31			
1	Design and Supervision	Detailed Engineering Design (DED) and Construction Supervision Services for the Three (3) projects: the New Building for the Municipio de Manatuto, New Building for the Assembleia Municipal de Manatuto and Rehabilitation of Saututo Residence	18-Feb-2015	GATEC, Lda	492,968.75	492,968.75	492,968.75	24,648.44	-	I. 16/11/2015. II. 6 Junho 2016	SS	Completed (Project Closed)
2		Consulting services for DED of the new Ministry of Commerce Industry and Environment Training Center	16-May-2014	Vitor Hugo Coordenação e Gestão de Projetos, S.A., através de empreendimento conjunto com a Quadromor Timor - Sistemas de Engenharia, S.A.	216,700.00	216,700.00	-	-	216,700.00		SS	
3		Detail Engineering Design (DED) of the new Ministry of Commerce, Industry and Environment (MCIE)	28-May-2014	Philkoei International Inc. in JV with Arch Haus Asia Consultant, Inc	270,000.00	270,000.00	102,600.00	-	167,400.00		ICB	
4		Financial advisory services Agreement between Government of Timor-Leste and International Finance Corporation on Health Diagnostic Services PPP Project	20-Jun-2017	International Finance Corporation	300,000.00	600,000.00	333,333.33	-	266,666.67		SS	Ongoing
5		Consulting Services for Detailed Architecture and Engineering Design for Press Building Project	25-Feb-2015	CGM Consultants & Associates Incorporated, Lda.	200,000.00	200,000.00	76,000.00	-	124,000.00	I. 25 February 2016 - 31 December 2016	SS	Ongoing. Last payment was made in 2016
6		Design of Roundabout & Substation under the Tibar Bay Port Project	2-Apr-2020	PT Malmass Mitra Teknik	322,800.00	322,800.00	275,994.00	76,665.00	46,806.00		RFP	Ongoing
7		Consultant for design of Roundabout & Substation under the Tibar Bay Port	1 Nov. 2019	TPF Consultores De Engenharia e Arquitectura, S.A. (Portugal) JV With TPF Timor Unipessoal Lda	244,775.00	244,775.00	232,536.25	209,282.63	12,238.75	Amendm,ent 1	RFP	Ongoing
8		Financial Advisory Services Agreement between GoTL and IFC on Affordable Housing on PPP Project	22 Dec. 2020	International Finance Corporation	500,000.00	500,000.00	111,111.11	-	388,888.89		SS	Ongoing
9		Consulting Services for Feasibility Study of New Building for RTTL.E.P and Tatoli. I.P	RFP/055/MRLAP-2019									Under preparation. Tender cancelled
10		Estúdios Viabilidade para Konstrusaun excelencia ba Mao de Obra Kualifikada (SEMK)/Timor-Leste Center of Excellence for Qualified Workforce (TL-CEQW)										Under preparation
11		Estúdios Viabilidade para construcao e supervisao edificio Escritório Parlamento Nacional										Under preparation
12		Feasibility study and Detailed Design of Dam Scheme in Timor-Leste										Under preparation
13		Projetu parke industria iha Vatuvou, Liquica										Under preparation
14		Annex 4, BB3A - other projects for roads and bridges, etc.										Under preparation

RESUMU PROJETU ONGOING ATE 2021

No.	Programa	Naran projetu	Data Inicio de contrato	Naran Kontrator	Valor Kontrato	Pagamento 2021	Total Pagamentu ate 2021	Balanco kontrato	Progresu fisico	progresu financeiro	Observasaun	Procedimento de aprovisionamento adoptado
Σ	Estrada	TOTAL			\$ 322,275,444.67	\$ 40,402,777.72	\$ 218,837,664.75	\$ 103,437,779.92				
**	Estrada	Counterpart fund for loans (Ref. Loan Program)				\$6,517,349.91						
***	Estrada	Total, Roads Program			\$ 322,275,444.67	\$ 33,885,427.81	\$ 218,837,664.75	\$ 103,437,779.92				
1	Estrada	Estrada Soebada-Fatukamanaun	27-Feb-17	MMM Holding Unipessoal Lda JV PT Wijaya Karya (WIKA)	\$ 4,168,557.21	\$ 511,976.42	4,168,557.20	0.01	100%	100%	Projetu remata inatinan 2021	Single Source
2	Estrada	Reabilitacao de Estradas Ermera-Hatolia 12 km	19-Jul-11	Suai Indah Ltd	\$ 2,050,000.00		1,601,750.23	448,249.77	87%	78%		Single Source
3	Estrada	Emergency road Rehabilitation Project Package II from Ossu to Viqueque	25-Jun-13	Modena Techic Unip. Lda	\$ 4,003,115.00		3,432,678.18	570,436.82	95%	86%		Single Source
4	Estrada	Reabilitacao de Estradas Edmumu-Spatula in Uatulari/Irabere	25-Jun-13	Karakuta Unip. Lda	\$ 1,639,085.75		666,780.08	972,305.67	45%	41%		Single Source
5	Estrada	Reabilitacao de Estradas Luro - Bubuiamau	1-Oct-12	Consortio Ascem (CACM)LDA	\$ 4,950,000.00		4,243,079.17	706,920.83	97%	86%		Single Source
6	Estrada	Reabilitacao de estrada Distritais de Wuka-Quelekai	7-Sep-16	Develop Timor, Lda	\$ 3,451,113.20	\$ 1,120,027.74	2,606,757.82	844,355.38	86%	76%		Single Source
7	Estrada	Emergency Construction of New Roads from Ainaro Villa to Sarai (Jakarta II)	25-Jun-13	Jonize Construction unip.Lda JV Ramelau Ainaro	\$ 4,223,004.05		3,783,871.74	439,132.31	100%	90%		Single Source
8	Estrada	Novo Construcsaun de Moru Protesaun da Ribeira de Dilor (Pakote 1 - Sta. 0+000 - 0+800)	17-May-16	Atramor Sucesso, Lda	\$ 4,895,433.23		4,183,098.19	712,335.04	97%	85%		Single Source
9	Estrada	Rehabilitation of road Monumento-Laclubar, mercado huo-Lu Manatuto	25-Jul-16	Ilatum, Lda	\$ 2,330,487.53	\$ 385,638.40	1,977,323.53	353,164.00	96%	85%		Single Source
10	Estrada	Rehabilitation of Jct. Balibo Cowa Postu UPF hasnaruk Road (Sta 10+000-19+250) Bridge Section Jct. Katimun Ren Aisukar	25-Jul-16	Consortio Wee horis Fronteira Lda	\$ 2,416,696.09		206,613.31	2,210,082.78	10%	9%		Single Source
11	Estrada	Rehabilitation of laleno road project road section (Sta 0+000-6+210) maina 2 in Lautem	25-Jul-16	Consortio Irloyvon, lda	\$ 4,782,693.68		2,342,395.66	2,440,298.02	56%	49%		Single Source
12	Estrada	Emergency proposed for the new construction of bridge box protection with retaining wall in Area Wee Kakau Oan 2	14-Sep-17	Consortio Nacional Manufahi Lda	\$ 553,599.46		42,899.98	510,699.48	9%	8%		Single Source
13	Estrada	Emergency proposed for new construction of bridge, gabions box protection with retaining wall in area Beao, Fatu Besi	14-Sep-17	Consortio Nacional bafuturu Unip.Lda	\$ 468,687.16		102,464.15	366,223.01	24%	22%		Single Source
14	Estrada	New construction of bridge with retaining wall in area we bikas	14-Sep-17	Consortio Unimafa Lda	\$ 377,955.81		72,370.68	305,585.14	21%	19%		Single Source
15	Estrada	Emergency proposed for the new construction of bridge, gabions box protection with retaining wall in Area Fatuk Mutin	14-Sep-17	Consortio Fatu Ledu unip. Lda	\$ 451,569.10		36,000.92	415,568.18	9%	8%		Single Source
16	Estrada	Design and Construction Supervision Services Emergency Package Project for the year 2013 Municipalities of Covalima, Ainaro and Manufahi	7-Jul-17	Maun Alin Suai Unip Lda	\$ 379,631.20		319,270.18	60,361.02	84%	84%		Single Source
17	Estrada	Rehabilitation of Beducu Sarlala Roads (Ex. Japan) Sta. 6+300 - Sta. 8+968.45	5-Sep-16	Mejori, Lda	\$ 4,451,281.98		3,689,601.07	761,680.91	94%	83%		Single Source
18	Estrada	Road rehabilitation project, Sarlala - Bemos - Manleuana - Timor block link, Package 1: Sta. 0+000 - Sta. 2+800	11-Dec-15	Aspalink Unip Lda	\$ 4,128,651.62		3,609,489.51	519,162.11	99%	87%		Single Source
19	Estrada	Road rehabilitation project, Sarlala - Bemos - Manleuana - Timor block link, Package 1: Sta. 2+800 - Sta. 6+300	11-Dec-15	Jonize Construction UnipLda	\$ 4,645,457.43		4,046,912.39	598,545.04	100%	87%		Single Source

20	Estrada	Dili Roads and Drainage Rehabilitation Project, Ponte Obrigado Barak to Cathedral	14-Nov-14	World Construction & Excavation Lda	\$ 1,608,570.85	\$ 160,857.08	1,608,570.85	-	100%	100%	projetu remata ihatinan 2021	Single Source
21	Estrada	Dili Roads and Drainage Rehabilitation Hudilaran - Bairro Pite	8-Jun-15	Pereira Limitada Unipessoal Lda	\$ 4,223,035.47		3,092,328.10	1,130,707.37	83%	73%		Single Source
22	Estrada	Dili Roads and Drainage Rehabilitation TimorBlock east Comoro river and intersection of futura bridge 3 west Comoro	22-Jun-15	Sangus I Unipessoal Lda	\$ 3,752,597.99		1,819,107.90	1,933,490.09	55%	48%		Single Source
23	Estrada	Dili Roads and Drainage Rehabilitation down stream Comoro bridge area roads	23-Jun-15	Nautetu I, II Unipessoal Lda	\$ 2,377,535.18		1,325,400.56	1,052,134.62	63%	56%		Single Source

24	Estrada	Dili Roads and Drainage Rehabilitation Ocean view (Arbiru Hotel) Comoro river down stream Comoro Bridge (North of Bridges)	22-Jun-15	G and S Unipessoal Lda	\$ 4,290,731.32		2,580,786.51	1,709,944.81	68%	60%		Single Source
25	Estrada	Dili Roads and Drainage Rehabilitation Cruzamento Aitarak Laran Mesid An'ur KBRl	26-Jun-15	Helmi Construction Unipessoal Lda	\$ 3,501,758.11		1,407,543.92	2,094,214.19	46%	40%		Single Source
26	Estrada	Dili Roads and Drainage Rehabilitation Palacio Presidente - Financas - Tasi Ibut	22-Jun-15	Hidayat Unipessoal Lda	\$ 3,854,769.23		1,510,298.24	2,344,470.99	45%	39%		Single Source
27	Estrada	Roads and Drainage Rehabilitation Auto Timor - Bebonuk	22-Jun-15	Hidayat Unipessoal Lda	\$ 2,417,424.86		590,749.14	1,826,675.72	28%	24%		Single Source
28	Estrada	Rehabilitation of Sloi Tocoluli roads Aileu	25-Aug-15	Mendith Unip.Lda	\$ 218,231.77		192,043.96	26,187.81	100%	88%		Single Source
29	Estrada	New construction of drainage in Suai Loro 1 (Bebusa to Suai Loro)	7-Oct-16	Consorcio Naroman Covalima, Group Lda	\$ 1,223,216.12		631,782.25	591,433.87	32%	52%		Single Source
30	Estrada	River normalization and protection in Fatuk Oan	7-Oct-16	Consorcio Lorico Covalima	\$ 482,705.06		362,886.49	119,818.57	75%	75%		Single Source
31	Estrada	Emergency-River normalization and road protection Ogues	22-Nov-16	Consorcio Tubun Esperanca	\$ 566,988.04	\$ 322,782.15	566,988.03	0.01	100%	100%	Projeto remata iha tinan 2021	Single Source
32	Estrada	Emergency new construction of bridge, gabions and normalization in Busakukun	12-Dec-16	Consorcio Zemo Lda	\$ 970,974.30		429,860.58	541,113.72	44%	44%		Single Source
33	Estrada	Emergency proposed for the New construction of drain channel with pipe culvert in area Lalika, Betano. Same	19-Oct-16	Consorcio Cablaki Oan Lda	\$ 363,040.25		346,267.25	16,773.00	95%	95%		Single Source
34	Estrada	Emergency new construction of gabion box protection random fill in area Lacio, Baria Laran, Uma Berloik, Alas	27-Oct-16	Consorcio 1912 MF Lda	\$ 440,564.46		328,590.29	111,974.17	75%	75%		Single Source
35	Estrada	Rehabilitasaun Estrada Venilale - Hatulia - Uaimori fase 0+000-10+300, Baucau Municipality	29-Jul-16	Ruvic unip, Ida	\$ 4,897,636.09		1,185,891.06	3,711,745.03	28%	24%		Single Source
36	Estrada	Rehabilitation of Road Section: Hatulia - Uaimori Road Package 2 Sta. 10+300-Sta. 15+475 in Baucau	1-Aug-16	Uma Liurai unip, Ida	\$ 3,664,122.77	\$ 276,543.41	883,922.51	2,780,200.26	27%	24%		Single Source
37	Estrada	Rehabilitasaun Estrada Venilale - Hatulia - Uaimori fase 15+476-20+625	1-Aug-16	Bihatur Unip, Ida	\$ 2,073,894.13		188,464.84	1,885,429.29	10%	9%		Single Source
38	Estrada	Rehabilitasaun Estrada Venilale - Hatulia - Uaimori fase 20+625-25+775	5-Dec-16	Loke Matan unip, Ida	\$ 2,455,115.74	\$ 113,095.55	540,920.78	1,914,194.96	25%	22%		Single Source
39	Estrada	Rehabilitasaun Estrada Venilale - Hatulia - Uaimori fase 25+775-30+880	22-Nov-16	Cburela unip, Ida	\$ 1,949,918.39	\$ 178,438.88	593,217.81	1,356,700.58	35%	30%		Single Source
40	Estrada	Rehabilitation of Roads 5.400 Km (0+000- 5+400) Aldeia Leogore to Aldeia iha Roads Covalima Municipality	29-Jul-16	Maun Alin Suai, Unip.Lda	\$ 955,722.62		656,137.29	299,585.33	78%	69%		Single Source
41	Estrada	Reh. Moia Masin to Haemanu Roads Sta. 17+500-23+800	9-Dec-16	Expres Distribution Services Unip. Lda	\$ 4,941,274.57	\$ 8,536.47	4,184,042.48	757,232.09	96%	85%		Single Source
42	Estrada	Road and Drainage Rehabilitation Project Aimutin to Manleuana	7-Nov-16	Aspalink	\$ 2,238,074.57		1,631,042.87	607,031.70	83%	73%		Single Source
43	Estrada	Ermera - Hatulia Roads rehabilitation phase I Sta 12+000-16+000	25-Jul-16	Holgapa Lda	\$ 4,582,996.60	\$ 1,359,968.84	3,961,145.71	621,850.89	98%	86%		Single Source
44	Estrada	Slope Protection (Gabion) at Queca Mau area 14	7-Nov-16	Consorcio Maumo Unip Lda	\$ 125,249.49		110,219.55	15,029.94	100%	88%		Single Source
45	Estrada	Mulia Quelikai Road	28-Oct-16	Wingstone Const. Lda JVPT. Putra Mas Pratama	\$ 3,420,211.86	\$ 1,134,258.70	2,485,573.04	934,638.82	83%	73%		Single Source
46	Estrada	Reh. Estradas Ex Kodim Maliana (STA 0+000 - 2+150)	27-Sep-16	Lelomal Unip.Lda	\$ 691,066.63	\$ 53,649.41	290,531.55	400,535.08	47%	42%		Single Source
47	Estrada	Power Plant Maliana Sub District	9-Dec-16	Oken Const.Unip.Lda	\$ 524,378.88		380,244.97	144,133.91	82%	73%		Single Source
48	Estrada	Cleaning and ion of Airport Maliana Compac	16-Sep-16	Bobolait Lda	\$ 70,388.37		61,941.76	8,446.61	100%	88%		Single Source
49	Estrada	Construction of Mabilgo bridge, Municipality of	13-Sep-	Centeliziumen Unip.	\$ 123,572.33		105,866.64	17,705.69	97%	86%		Single Source

		Maliana	16	Lda								
50	Estrada	Rehabilitation of Haemano-Zumalai Road (0+000-20+316) Phase I	30-Nov-16	WTJ Contraction Unipesoal Lda	\$ 3,445,877.60		2,916,555.00	529,322.60	96%	85%		Single Source
51	Estrada	Upgrading of Cassa-Zumalai Roads Jct. Zumalai-Harekain Road (Km 00+000-Km 04+000), Municipality of Covalima	13-Sep-16	Clardel Interprice UnipLda	\$ 3,026,312.56		1,835,036.16	1,191,276.40	69%	61%		Single Source
52	Estrada	Construction of Jct. Dare-Manumetan Raihun road Sta. 0+000-6+360	13-Sep-16	Meteor Unip.Lda	\$ 4,032,231.86		2,790,269.55	1,241,962.31	79%	69%		Single Source
53	Estrada	Additional Drainage Colmera	5-Sep-15	Hailala Unip.Lda	\$ 7,049.68		6,344.71	704.97	100%	90%		Single Source
54	Estrada	Dili Roads and Drainage Reh. Rotunda MercadoLama-Ponte Comoro (Variation Order)	13-Sep-16	Suai Indah Const Lda	\$ 999,876.89		485,972.09	513,904.80	55%	49%		Single Source
55	Estrada	Comoro Power Plant CCTV	9-Dec-16	SM Bark Technolgy Ltd	\$ 1,152,955.98		902,590.82	250,365.16	89%	78%		Single Source
56	Estrada	Rehabilitation Marobo to Hatolia Roads Package 2 (05+200-10+000 km)	1-Aug-16	Faneki Unip.Lda	\$ 4,853,396.20	\$ 191,131.77	2,396,521.06	2,456,875.14	56%	49%		Single Source

57	Estrada	Additional Emergency Iliomar Roads	7-Nov-16	Resister Unip.Lda	\$ 64,189.34		48,771.30	15,418.04	86%	76%		Single Source
58	Estrada	Emergency Rehabilitation Project in Subao Boc Municipio Manatuto	27-Sep-16	Sahan I Unip.Lda	\$ 3,314.56		2,983.11	331.45	100%	90%		Single Source
59	Estrada	Open new road turisca mota belihun	4-Sep-17	Aldepo Murak Unipessoal, Lda	\$ 3,413,040.53		1,519,587.82	1,893,452.71	49%	45%		Single Source
60	Estrada	Jct Triloka -jct Fatumaca-jct Venilale Ch.0+000-6+025	12-Sep-17	Domin Timor Diak, Lda	\$ 3,599,951.87	\$ 2,185,306.52	2,631,632.43	968,319.44	81%	73%		Single Source
61	Estrada	Jct Triloka -jct Fatumaca-jct Venilale Ch.6+025-12+075	12-Sep-17	Gihon Unip, Lda	\$ 3,450,866.98	\$ 685,032.17	1,263,582.64	2,187,284.35	41%	37%		Single Source
62	Estrada	Reh. Of Road from Haemanu Bridge Jct Zumalai sta. 05+020-10+140	11-Sep-17	Nobre Labadai Unipessoal, Lda	\$ 3,802,446.29		3,369,397.37	433,048.93	98%	89%		Single Source
63	Estrada	Reh. Of Road from Haemanu Bridge Jct Zumalai sta. 10+140-15+180	7-Sep-17	Star Suai, Lda	\$ 3,461,708.40	\$ 139,759.84	3,098,636.12	363,072.28	99%	90%		Single Source
64	Estrada	Reh. Of Road from Haemanu Bridge Jct Zumalai sta. 15+180-20+316	7-Sep-17	Aitula Construction, Lda	\$ 3,898,396.71	\$ 389,370.64	3,893,706.39	4,690.32	100%	100%	Projeto remata iha tinan 2021	Single Source
65	Estrada	Rehabilitation estrada jct Tilomar - jct Fatumea (0+000-4+775)	28-Aug-17	Karya Agung Unipessoal, Lda	\$ 3,043,529.19	\$ 304,235.13	3,042,351.30	1,177.89	100%	100%		Single Source
66	Estrada	Rehabilitation of be'e mean roads	5-Sep-17	Roman Junior Unipessoal, Lda	\$ 3,645,870.73	\$ 324,006.66	3,381,632.29	264,238.44	93%	93%	Montante contrato inicio \$ 3,645,870.73 no iha Contract Amendement no.6 kontrato sae ba \$ 3,986,121.62	Single Source
67	Estrada	Construction Open New Road Belulic Leten to Belulic Craic for Patrolling the Border Sta. 0+000 - Sta. 9+160	30-Nov-18	Be'e horis, Unip. Lda	\$ 3,407,674.66	\$ 196,421.47	2,685,016.48	722,658.18	88%	79%		Single Source
68	Estrada	Rehabilitation Estrada urbanas Covalima I (0+00-7+750) CH-01 -CH-02	25-Aug-17	Jonize Construction Unipessoal Lda	\$ 4,487,106.16	\$ 448,035.06	4,480,350.63	6,755.53	100%	100%	projeto remata iha tinan 2021	Single Source
69	Estrada	Rehabilitation Estrada urbanas Covalima II (0+00-7+575) CH-03 -CH-07	7-Sep-17	Mejori Unipessoal, Lda	\$ 3,301,268.19	\$ 327,993.43	3,279,934.33	21,333.86	100%	99%	projeto remata iha tinan 2021	Single Source
70	Estrada	Rehabilitation Estrada urbanas Covalima III (0+00-9+541)	7-Sep-17	Nananiu Unipessoal Lda	\$ 4,255,553.24	\$ 423,779.23	4,237,792.32	17,760.92	100%	100%	projeto remata iha tinan 2021	Single Source
71	Estrada	Protecsaun lacio river Manufahi	7-Sep-17	Arang Huhung Const. Unip. Lda	\$ 774,498.81	\$ 77,449.88	774,498.81	(0.00)	100%	100%	projeto remata iha tinan 2021	Single Source
72	Estrada	New Construction of Sukaer Oan River cyclop Concrete Reteining Wall and Gabion	5-Sep-17	Consorcio National Samdil, Lda (CNS)	\$ 3,985,902.37	\$ 1,628,964.23	2,317,204.18	1,668,698.19	65%	58%		Single Source
73	Estrada	Dili Road and Rehabilitation Bairro Pite (0+000-1+082)	16-Aug-17	Santana Diak Unipessoal Lda	\$ 942,671.51	\$ 91,234.46	912,344.57	30,326.94	100%	97%	projeto remata iha tinan 2021	Single Source
74	Estrada	Rental equipment clean up river	7-Sep-17	Montana Diak, Unipessoal, Lda	\$ 184,052.88	\$ 18,405.29	184,052.88	-	100%	100%	projeto remata iha tinan 2021	Single Source
75	Estrada	Bedois river	7-Sep-17	JRM JV DRQ, Unip. Lda	\$ 862,117.01		708,418.61	153,698.40	91%	82%		Single Source
76	Estrada	Maufelo river /Taibesi	7-Sep-17	Jonize Construction Unipessoal, Lda	\$ 1,852,021.77	\$ 185,202.18	1,852,021.77	0.00	100%	100%	projeto remata iha tinan 2021	Single Source
77	Estrada	Sabraka laran becora to'o carau mate (0+000-3+525)	12-Sep-17	Ina Lou Unip Lda	\$ 2,287,839.51	\$ 228,783.95	2,287,839.52	(0.01)	100%	100%	projeto remata iha tinan 2021	Single Source
78	Estrada	Construction of Roads Fatuahi to Darlau (0+000-6+473)	7-Sep-17	Loron Foun Unip Lda	\$ 1,089,328.07	\$ 108,911.90	1,089,118.96	209.11	100%	100%	projeto remata iha tinan 2021	Single Source
79	Estrada	New Design of Median Line Garden from Leader - Elemioi & Hudi Laran-Timor Block	7-Sep-17	Delta Flores Unipessoal, Lda	\$ 684,334.48	\$ 216,718.61	650,117.75	34,216.73	100%	95%		Single Source
80	Estrada	Rehabilitation of Dare Roads joint Section to Ex. Seminario Dare, Dare Road jct to aldeia Lelaus	5-Sep-17	Canole Unip Lda	\$ 1,053,691.39	\$ 105,369.14	1,053,691.39	-	100%	100%	projeto remata ihatinan 2021	Single Source
81	Estrada	Road Rehabilitation Project, Road Section: Aldeia 30 de Augusto, Comoro Municipality of Dili	12-Sep-17	Mejori Unip Lda	\$ 2,571,467.20		1,122,380.78	1,449,086.42	48%	44%		Single Source
82	Estrada	Roads and Drainage Reh. Delta III	7-Sep-17	Sanford Const. Unip. Lda	\$ 1,243,345.62	\$ 435,162.58	1,243,258.71	86.91	100%	100%	projeto remata iha tinan 2021	Single Source

83	Estrada	Laulara Solerema Roads	7-Sep-17	Marino Enterprises, Lda	\$ 161,240.04		143,267.06	17,972.98	100%	89%		Single Source
84	Estrada	Rehabilitation Estrada Kampung Baru	18-Sep-17	Lavijo Unipessoal, Lda	\$ 2,100,538.82	\$ 208,180.02	2,081,800.16	18,738.66	100%	99%	projetu remata iha tinan 2021	Single Source
85	Estrada	Maloa River	12-Sep-17	Montana Diak, Unip. Lda	\$ 1,409,964.88		569,564.95	840,399.93	45%	40%		Single Source
86	Estrada	Dili Roads and Drainage Reh. Jct Culuhun - Jct Hallilaran and Audia Santa Cruz	7-Sep-17	Aspalink Unipessoal, Lda	\$ 1,942,664.52		1,562,395.64	380,268.88	89%	80%		Single Source
87	Estrada	Reh. Of Roads Laivai-Vairoque-Liarafa (Sta. 0+000 - 23+225)	7-Sep-17	Hoven II, Unip. Lda	\$ 4,207,194.97	\$ 46,129.01	3,779,720.20	427,474.77	100%	90%		Single Source
88	Estrada	Reh. Road Section Jct Tutuala-Jct Ualu Roads Package I Sta. 0+000-3+850	25-Aug-17	Consortio Vacu-Hiamoinu Lda	\$ 3,104,481.77	\$ 539,329.06	1,148,524.16	1,955,957.61	41%	37%		Single Source
89	Estrada	Jct Tutuala-Jct Valu Roads Package II Sta. 3+850-7+725	28-Aug-17	Hamutuk Unipessoal, Lda	\$ 3,008,551.46	\$ 129,125.87	578,491.43	2,430,060.03	21%	19%		Single Source

90	Estrada	Rehabilitation Roads Maina 1 to parlamento 3.916 km	12-Sep-17	Samudra Unip, Lda	\$ 3,039,825.77	\$ 441,580.45	2,623,270.63	416,555.14	96%	86%		Single Source
91	Estrada	Reabilitacao Estradas Jct Asailam0 to Caicavanoko Sta. 0+000-8+000	12-Sep-17	Salve, Unip. Lda	\$ 4,092,376.19	\$ 1,739,978.77	3,285,588.46	806,787.73	89%	80%		Single Source
92	Estrada	Reabilitacao Estradas Jct Asailam0 to Caicavanoko Sta. 8+000-15+200	12-Sep-17	Fian Const. Unip. Lda	\$ 4,028,818.90	\$ 1,651,979.51	3,263,920.44	764,898.46	90%	81%		Single Source
93	Estrada	Rehabilitation Roads Maliana Town (1+150-3+150)	12-Sep-17	IL Lilis, Lda	\$ 671,176.17		207,657.73	463,518.44	34%	31%		Single Source
94	Estrada	Rehabilitation Jct Balibo-Cowa postu UPF hasnaruk Road (Jct wefauk derok renkolobilli km. 0+000-4+650)	25-Aug-17	Consorcio Wee Horis Fronteira	\$ 2,026,549.86	\$ 312,567.76	432,554.66	1,593,995.20	24%	21%		Single Source
95	Estrada	Weleu to Tilomar phase II (7+500-22+660)	25-Aug-17	Marabia Lda.	\$ 4,911,585.42	\$ 905,762.26	4,134,282.58	777,302.84	94%	84%		Single Source
96	Estrada	Rehabilitasaun Estrada Mandoki Biamaraen Nunura	5-Sep-17	Miramar Unipessoal, Lda	\$ 2,361,695.53	\$ 236,169.55	2,361,695.53	0.00	100%	100%	projetu remata iha tinan 2021	Single Source
97	Estrada	Rehabilitasaun Estradas Cailaco-Maliana fase II	7-Sep-17	Lemo Laco Unipessoal, Lda	\$ 2,011,782.80	\$ 1,002,190.38	2,010,587.52	1,195.28	100%	100%	projetu remata iha tinan 2021	Single Source
98	Estrada	Reh of Roads in Lepo to Suco Lour and Atus Sta. 0+000-Sta 7+000	12-Sep-17	Dany Star Unipessoal, Lda	\$ 2,343,680.48	\$ 234,368.05	2,343,680.48	-	100%	100%	projetu remata iha tinan 2021	Single Source
99	Estrada	Rehabilitation Fatulito-Zulo Km.25+800+30+100	12-Sep-17	Marino enterprises Lda	\$ 4,314,282.59		1,184,893.23	3,129,389.36	31%	27%		Single Source
100	Estrada	Rehabilitation Zulo-Zumalai Km.30+100+35+120 Km	7-Sep-17	Octogono Construcao Lda	\$ 3,748,915.76		1,160,430.05	2,588,485.71	34%	31%		Single Source
101	Estrada	Rehabilitasaun Estradas Cailaco-Maliana fase I	7-Sep-17	Naroman Engineering, Lda	\$ 2,239,439.73	\$ 965,270.74	1,722,107.43	517,332.31	85%	77%		Single Source
102	Estrada	Construction of Emergency Road In Buipira- Maliana to Colimau Bobonaro, suco Lahomea-Suco Colimau (0+000-32+532)	12-Sep-17	Bier Amor Unipessoal, Lda	\$ 2,060,737.42		892,949.80	1,167,787.62	48%	43%		Single Source
103	Estrada	Rehabilitasaun Asailatula to Ossu Roads Package II (Sta.5+155+14+000)	25-Aug-17	Uhacae, Lda	\$ 4,849,333.48	\$ 779,933.81	2,028,855.62	2,820,477.86	46%	42%		Single Source
104	Estrada	Rehabilitasaun Nacional Roads (26+500-31+800) Package VI (Lugasa - Makadiki)	28-Aug-17	Helamula Unipessoal, Lda	\$ 4,045,100.44	\$ 370,264.45	1,037,517.23	3,007,583.21	28%	26%		Single Source
105	Estrada	Rehabilitasaun Nacional Roads (31+800-37+100) Package VII (Makadiki - Uitame)	28-Aug-17	Greu Unipessoal, Lda	\$ 4,322,335.54	\$ 214,763.56	985,435.28	3,336,900.26	25%	23%		Single Source
106	Estrada	Rehabilitasaun Nacional Roads (53+000- 58+300) Package XI (Caidilale - Tardai/Post Polisi)	15-Aug-17	Sabirara, Unip. Lda	\$ 3,952,143.48		699,127.04	3,253,016.44	20%	18%		Single Source
107	Estrada	Rehabilitation Urban Roads Viqueque	25-Aug-17	Urukai II, Unip. Lda	\$ 4,246,801.85	\$ 1,840,529.74	3,738,450.12	508,351.73	98%	88%		Single Source
108	Estrada	Package II Dilor	25-Aug-17	Sheramor Construction Unipessoal, Lda	\$ 4,886,127.61		3,139,406.70	1,746,720.91	71%	64%		Single Source
109	Estrada	Wee Bubur Natar Tali Belanda Road Sta. 0+000-5+500	15-Sep-17	Arpy Unipessoal, Lda	\$ 3,666,919.24	\$ 261,108.41	2,253,608.32	1,413,310.92	68%	61%		Single Source
110	Estrada	Rehabilitasaun Estradas Laleia ba Cemetary (0+000-5+043)	7-Sep-17	Fiami, Unip. Lda	\$ 4,434,637.09	\$ 443,463.71	4,434,637.09	(0.00)	100%	100%	projetu remata iha tinan 2021	Single Source
111	Estrada	Rehabilitasaun Estradas Urbanas Manatuto Town Package I	25-Aug-17	Maran-Dai, Lda JV Adam Motor, Unip. Lda	\$ 2,561,405.06		1,468,479.04	1,092,926.02	64%	57%		Single Source
112	Estrada	Estrada Urbana Manatuto Town Package III	25-Aug-17	Nananiu, Unip. Lda JV Ina Forek, Lda	\$ 3,029,514.40	\$ 963,051.71	2,418,275.37	611,239.03	89%	80%		Single Source
113	Estrada	Laleia river	7-Sep-17	JM. Unipessoal, Lda	\$ 1,665,171.55	\$ 199,639.57	1,663,663.05	1,508.50	100%	100%	projetu remata iha tinan 2021	Single Source
114	Estrada	Rehabilitasaun Estradas Lacio Remixio	12-Sep-17	Mendith Construction Lda	\$ 2,567,345.51	\$ 131,363.33	795,306.18	1,772,039.33	34%	31%		Single Source

115	Estrada	Sumase River	7-Sep-17	Forte, Unip. Lda	\$ 1,486,885.83		1,338,197.25	148,688.58	100%	90%		Single Source
116	Estrada	Construction of New Roads Ainaro Vila to Sarai Package II	12-Sep-17	Jonize Construction, Unip. Lda	\$ 3,717,215.92		2,639,364.12	1,077,851.80	79%	71%		Single Source
117	Estrada	Rehabilitasaun estradas Ainaro to Bobonaro (Sta.0+000-22+350)	28-Aug-17	WTJ. Constructor Unip. Lda	\$ 4,978,350.99		1,740,596.03	3,237,754.96	39%	35%		Single Source
118	Estrada	Rehabilitasaun Estrada Tibalau Carimbala	7-Sep-17	Montana Diak, Unip. Lda	\$ 1,901,334.67	\$ 534,834.84	1,506,224.85	395,109.82	88%	79%		Single Source
119	Estrada	Emergency Access Roads Nunutali-Ermera	7-Sep-17	Hedge Construction, Unip. Lda	\$ 2,348,482.70	\$ 234,848.27	2,348,482.69	0.01	100%	100%	projetu remata ihatinan 2021	Single Source
120	Estrada	Emergency Work for Lahane Oriental (Aldeia Vale DE Lahane, Balibar E Palyol Pakote 1	4-Jun-20	Sali Magu Unipessoal Lda	\$ 380,380.12	\$ 204,800.77	380,380.12	0.00	100%	100%	projetu remata ihatinan 2021	Single Source
121	Estrada	Emergency Work for Kuluhun Ate Ponte Habibie/Bidau Santa-Ana (Pacote I) Municipality Dili	4-Jun-20	Carya Timor Leste Lda	\$ 477,527.99		420,224.63	57,303.36	100%	88%		Single Source
122	Estrada	Emergency Project Ponte Ponte My Friend - Ponte Hali Laran, Kuluhun 2020 (Pakote No. 3) Municipality Dili	4-Jun-20	Jonize Construction Unipessoal Lda	\$ 911,145.27	\$ 281,207.63	693,669.49	217,475.78	87%	76%		Single Source

123	Estrada	Emergency Work for Maufelo Ate Ponte Habibie / Bidau Santa Ana (Pakote No. 4) Municipality of Dili	4-Jun-20	Aitula Construction & Eleitrical Lda	\$ 1,414,133.06	\$ 169,695.97	1,414,133.06	(0.00)	100%	100%	projetu remata ihatinan 2021	Single Source
124	Estrada	Emergency Work For River Protection at 5 de Maio, Becora (Pacote No. 5) Municipio Dili	4-Jun-20	Star King Construction Unipessoal Lda	\$ 396,875.59		349,250.51	47,625.08	100%	88%		Single Source
125	Estrada	Emergency Project for Mota Akanunu Upstream (Pakote 6 c) Municipio Dili	4-Jun-20	Montana Diak Unipessoal Lda	\$ 2,410,794.00	\$ 1,153,481.07	2,410,794.00	(0.00)	59%	100%	projetu remata ihatinan 2021	Single Source
126	Estrada	Emergency Project for Mota Akanunu Downstream (Pakote 6 d) Municipio Dili	4-Jun-20	Tinolina Unipessoal Lda	\$ 2,147,392.17	\$ 257,687.06	2,147,392.17	(0.00)	100%	100%	projetu remata ihatinan 2021	Single Source
127	Estrada	Emergency Project for Fatuahi e Hera Parte Tasi (Pakote 6 E) Municipio Dili	4-Jun-20	Natureza Timor Naroman, Lda	\$ 245,194.01	\$ 29,423.28	245,194.01	0.00	100%	100%	projetu remata ihatinan 2021	Single Source
128	Estrada	Emergency Project Kasnafar 2020 Municipio Dili	4-Jun-20	Shabryca Construction	\$ 214,137.74	\$ 25,681.44	214,012.04	125.70	100%	100%	projetu remata ihatinan 2021	Single Source
129	Estrada	Emergency Project Manleu 2020 Minicipio Dili	4-Jun-20	Shabryca Construction	\$ 172,435.57	\$ 20,692.27	172,435.57	(0.00)	100%	100%	projetu remata ihatinan 2021	Single Source
130	Estrada	Construction of New Roads Ainaro Vila to Sarai Package III	15-Sep-17	Mejori, Lda	\$ 4,325,776.50	\$ 2,687,116.69	2,687,116.69	1,638,659.81	69%	62%		Single Source
131	Estrada	River Protection Palacio Nobre Lahane, Municipio de Dili	4-May-21	Royal Timorese Unipessoal Lda.	\$ 129,168.62		-	129,168.62	34%	0%		NCB
132	Estrada	Compensação de Terras e Asset para Projectosdo FI	25-May-21	Affected People	\$ 349,201.80	\$ 332,161.62	332,161.62	17,040.18	95%	95%	Pagamentu refereselu ba ema afetadus nain 409	Pagamentu direita
Total					322,275,444.67	33,885,427.81	218,837,664.75	103,437,779.92				

A 31 de dezembro de 2021																					
Loans No.	Project Name	Signed of Contract date	Final Contract Amount US\$				Total Disbursement up to 2021				Disbursement 2021				Total Undisbursement				Project Status	Tipo de Contrato / Procedimento de Aproveitamento adotado	
			Loan amt	Counterpart fund amt	Grant (GEF)	Total contract amt	Loan disbursement	Grant (GEF) disbursement	Counterpart fund	Total Disbursement	Loan disbursement	Grant (GEF) disbursement	Counterpart fund	Total Disbursement	Payment PROGRES S %	Distance (KM)	Loan	Grant (GEF)			CO-F
ADB LN2857/2858 /3181	Road Network Upgrading Project (RNUP) Upgrading and Maintenance of Dili (Airport Junction)- Tibar Road- Section 2: Tasiotu - Tibar	14-Sep-16	\$5,704,928.85	\$7,259,558.64	\$0	\$12,964,487	\$4,743,669	\$0	\$6,084,685	\$10,828,353	\$636,439	\$0	\$777,870	\$1,414,308	84%	4.55	\$961,260	\$0	\$1,174,874	Ongoing	ICB (International Competitive Bidding)
	Consultant Design(M-L & L-N) & Supervision(D-L & T-G) Tasi Totu - (Lot 4 L)	14-Dec-12	\$8,178,886.44	\$0.00	\$0	\$8,178,886	\$6,635,479	\$0	\$0	\$6,635,479	\$0	\$0	\$0	\$0	81%		\$1,543,408	\$0	\$0	Consultant services /Ongoing (pending)	ICB (International Competitive Bidding)
ADB LN 3020/3021	Road Network Upgrading Project (RNUP) for Manatuto - Ladubar (ADB Loan)	2-Oct-14	\$16,427,132.96	\$10,556,007.03	\$1,028,715	\$28,011,855	\$13,510,557	\$767,021	\$9,129,619	\$23,407,197	\$646,915	\$47,508	\$316,382	\$1,010,805	84%	35.12	\$2,916,576	\$261,694	\$1,426,388	Ongoing (Retention Period)	ICB (International Competitive Bidding)
	Road Network Upgrading Project (RNUP) for Ladubar - Natatubera (ADB Loan)	20-Nov-14	\$20,555,685.16	\$12,485,850.41	\$1,338,194	\$34,379,730	\$16,017,307	\$887,310	\$10,266,300	\$27,170,917	\$1,601,315	\$117,597	\$783,143	\$2,502,055	79%	44.60	\$4,538,378	\$450,884	\$2,219,551	Ongoing (Retention Period)	ICB (International Competitive Bidding)
	Consultant Supervision (M-L & L-N)	3-Sep-14	\$4,405,546.00	\$0.00	\$0	\$4,405,546	\$3,249,685	\$0	\$0	\$3,249,685	\$0	\$0	\$0	\$0	74%		\$1,155,861	\$0	\$0	Ongoing (Pending)	ICB (International Competitive Bidding)
ADB LN 3341/3342	Road network Upgrading Sector Project, Upgrading and maintenance of Baucau - Lautem Road.	21-Nov-16	\$22,543,501.15	\$6,771,844.95	\$0	\$29,315,346	\$14,690,908	\$0	\$4,413,003	\$19,103,911	\$1,727,592	\$0	\$518,951	\$2,246,543	65%	58.90	\$7,852,593	\$0	\$2,358,842	Ongoing	ICB (International Competitive Bidding)
	Road network Upgrading Sector Project, Upgrading and maintenance of Maubara - Karimbala and Atabae - Mota Ain Roads.	21-Nov-16	\$15,955,647.42	\$4,792,918.79	\$0	\$20,748,566	\$11,210,778	\$0	\$3,367,607	\$14,578,385	\$2,234,617	\$0	\$671,257	\$2,905,874	70%	37.80	\$4,744,869	\$0	\$1,425,312	Ongoing	ICB (International Competitive Bidding)
	Consultant Supervision Road network Upgrading Sector Project, Upgrading and maintenance of Maubara - Karimbala and Atabae - Mota Ain Roads, and Baucau - Lautem	3-May-17	\$5,563,800.00	\$0.00	\$0	\$5,563,800	\$5,037,729	\$0	\$0	\$3,359,868	\$1,677,861	\$0	\$0	\$1,677,861	60%		\$526,071	\$0	\$0	Consultant services /Ongoing	ICB (International Competitive Bidding)
ADB LN 3643/3644	Construcao estrada Baucau - Venilale	21-Jan-19	\$12,611,282.26	\$3,413,218.71	\$0	\$16,024,501	\$4,969,572	\$0	\$1,267,625	\$6,237,197	\$2,431,223	\$0	\$900,000	\$3,031,223	39%	23.38	\$7,641,711	\$0	\$2,145,593	Ongoing	ICB (International Competitive Bidding)
	Construcao estrada Venilale - Viqueque	21-Jan-19	\$10,457,232.23	\$13,395,943.47	\$0	\$23,853,176	\$3,285,228	\$0	\$3,350,050	\$6,635,278	\$1,203,118	\$0	\$1,541,220	\$2,744,338	28%	34.89	\$7,172,004	\$0	\$10,045,894	Ongoing	ICB (International Competitive Bidding)
	Consultant Supervision (B-V & V-V)	3-Apr-19	\$4,585,820.00	\$0.00	\$0	\$4,585,820	\$1,653,310	\$0	\$0	\$1,653,310	\$670,793	\$0	\$0	\$670,793	36%		\$2,932,510	\$0	\$0	Ongoing	ICB (International Competitive Bidding)
WB LN 5303 /8290 /6012	Road Climate Resilience Project (RCRP), Lot 2 Laurara - Solerema (KM 12+00 to km34+620)	10-Sep-18	\$13,915,300.97	\$3,940,000.00	\$0	\$17,855,301	\$5,356,994	\$0	\$777,905	\$6,134,899	\$1,912,847	\$0	\$277,770	\$2,190,617	34%	22.62	\$8,558,307	\$0	\$3,162,095	Ongoing	ICB (International Competitive Bidding)
	Road Climate Resilience Project (RCRP), Lot 3 Solerema- Bandudatu (WB Loan)	10-Apr-14	\$11,964,153.13	\$17,294,163.66	\$0	\$29,258,317	\$11,639,737	\$0	\$16,372,828	\$28,012,565	\$1,067,940	\$0	\$515,133	\$1,583,073	96%	29.38	\$324,416	\$0	\$921,335	Completed	ICB (International Competitive Bidding)
WB LN 5303 /8290 /6012	Road Climate Resilience Project (RCRP), Lot 4 Bandudatu-Aituto (WB Loan)	20-Nov-14	\$11,255,494.80	\$16,883,242.20	\$0	\$28,138,737	\$11,162,398	\$0	\$16,743,597	\$27,905,995	\$54,237	\$0	\$81,356	\$135,503	99%	25.00	\$93,007	\$0	\$139,645	Ongoing (PBM)	ICB (International Competitive Bidding)
	Road Climate Resilience Project (RCRP), Lot 5 Bandudatu-Aituto (WB Loan)	20-Nov-14	\$10,750,028.32	\$16,125,042.47	\$0	\$26,875,071	\$10,674,010	\$0	\$16,011,015	\$26,685,025	\$30,994	\$0	\$46,490	\$77,484	99%	23.00	\$76,018	\$0	\$114,028	Ongoing (PBM)	ICB (International Competitive Bidding)
	Consultant Design & Supervision Lot 3	15-Sep-14	\$4,069,793.04	\$0.00	\$0	\$4,069,793	\$3,260,235	\$0	\$0	\$3,260,235	\$0	\$0	\$0	\$0	80%		\$809,558	\$0	\$0	completed	ICB (International Competitive Bidding)

Consultant Design & Supervision Lot.4 & Lot.5	12-Dec-14	\$3,885,152.00	\$0.00	\$0	\$3,885,152	\$3,596,822	\$0	\$0	\$3,596,822	\$0	\$0	\$0	93%	\$288,330	\$0	\$0	Completed	ICB (International Competitive Bidding)	
		\$878,385.00	\$0.00	\$0	\$878,385	\$818,639	\$0	\$0	\$818,639	\$0	\$0	\$0	93%	\$59,746			Completed	ICB (International Competitive Bidding)	
		747,223.87			747,223.87	672,851.9			672,851.9				93%	743,223.87			Completed	ICB (International Competitive Bidding)	
Consultant Supervision Lot.2	27-Apr-18	\$2,170,700.00	\$0	\$0	\$2,170,700	\$1,608,127	\$0	\$0	\$1,608,127	\$612,615	\$0	\$0	74%	\$562,573	\$0	\$0	Ongoing	ICB (International Competitive Bidding)	
Timor - Leste Road Climate Resilience Project Consulting Services for Feasibility Study and Detailed Engineering Design of Branch Road Section of Dili - Alinaro Road namely, Alto - Hatubulico - Letefoho-Gleno	22-Mar-18	\$1,386,140.00	\$0.00	\$0	\$1,386,140	\$1,258,500	\$0	\$0	\$1,258,500	\$0	\$0	\$0	91%	\$127,640	\$0	\$0	Completed	ICB (International Competitive Bidding)	
ADB LN 3456	31-Mar-16	\$44,489,165.53	\$14,696,165.27	\$0	\$59,185,331	\$32,522,231	\$0	\$13,429,248	\$45,951,479	\$607,605	\$0	\$63,782	78%	57.70	\$11,966,934	\$0	\$1,266,918	Ongoing	ICB (International Competitive Bidding)
JICA TLS-P1	31-Mar-16	\$36,236,232.00	\$12,078,743.87	\$0	\$48,314,976	\$27,028,986	\$0	\$9,009,662	\$36,038,649	\$971,990	\$0	\$323,997	75%	48.80	\$9,207,246	\$0	\$3,069,082	Ongoing	ICB (International Competitive Bidding)
Consultancy services for National Road No. 1 - Upgrading Project	18-Jan-13	\$5,835,991.00	\$0.00	\$0	\$5,835,991	\$4,901,433	\$0	\$0	\$4,901,433	\$0	\$0	\$0	84%	\$934,558	\$0	\$0	Completed	ICB (International Competitive Bidding)	
		\$768,480.69			\$768,481	\$570,294			\$570,294				74%	\$198,186			Completed	ICB (International Competitive Bidding)	
		88,301,357			\$88,301,357	\$63,302,671			\$63,302,671	\$4,386,107	\$0	\$0	\$4,386,107	61%	\$21,988,680	\$0	\$0	Completed	
Total, including PMU & other expenses (as per the Crystal Report for 2021)		\$274,594,478.96	\$139,692,699.47	\$2,366,908.93	\$416,654,087	\$199,402,628.43	\$1,654,331.32	\$110,223,143.24	\$309,602,241.53	\$18,088,100.90	\$165,104.36	\$6,517,349.91	\$29,156,662.17		\$75,191,850.53	\$712,577.61	\$29,469,556.23		

NOTE:

- The information in the table is based on MPS records and the information in FreeBalance (Crystal Report) can be different, because not included government portion of the loans
- The Government portion of the loan projects is under the Road Program in the FreeBalance Report
- This table provides all information, including both loans and the government portion
- Some payments from 2020 at the end of the year can be processed only in 2021 and presented in the Free Balance Report for 2021 period
- Some payment from 2021 are not reflected in FreeBalance Report, because will appear only in 2022 period (Crystal Report)
- Some payments processed directly by the Ministry of Finance, not by MPS (PMU operational expenses, salary, etc.). Therefore, these payments are not presented in this table/report
- The total net payment forward to the Treasury Office of the Ministry of Finance is US\$ 18,253,205.26 but total net payment shown in the Crystal Report dated 11 January 2022 is US\$ 15,218,030.42. The remain amount will be elaborate in the following crystal report.

Declaração 1-Resumo de Receitas
Ano Fiscal de 2021

(US\$ '000)

Código	Item de Receitas	Estimativas Original de Receitas 2021	Estimativas Final de Receitas 2021	Cobranças Concretas 2021	% Concretas	Cobranças Concretas de AF de 2020
06	Receitas Fiscais					
5024	Outros Imposto do Empregadores do não Governo-RAEOA	757	757	-	0%	-
5028	Outros Receitas Fiscais-RAEOA		-	-	0%	-
	A. Imposto sobre Mercadorias	65.221	65.221	68.133	104%	64.297
5000	Imposto sobre as Vendas	15.094	15.094	15.679	104%	14.680
5001	Impostos sobre o consumo	36.278	36.278	37.801	104%	36.265
5002	Impostos sobre Importação	13.849	13.849	14.653	106%	13.352
	B. Outros Impostos	60.930	60.930	50.816	83%	51.236
5100+5101	Imposto sobre salário	19.789	19.789	17.813	90%	16.943
5102	Imposto Especial Retenção	24.395	24.395	17.329	71%	20.426
5103	Imposto Sobre Rendimento	10.402	10.402	9.680	93%	9.054
5200	Imposto sobre Serviços	3.777	3.777	5.355	142%	3.964
5300	Outros Impostos	2.567	2.567	639	25%	849
	I. Total das Receitas Fiscais (A + B)	126.907,42	126.907	118.949	94%	115.533
07	Receitas Não Fiscais					
	C. Juros	585	585	-	0%	335
5505	Juros	585	585	-	0%	335
	D. Taxas e Pagam. de Utilização e Outras Receitas Não Fiscais	54.844,30	54.844,30	78.820,61	144%	57.845
5400	Registo de Empresas	18	18	11	60%	6
5401	Correios	26	26	23	87%	21
5402	Taxas de Terranos e Propriedades	3.957	3.957	3.545	90%	3.083
5404	Taxas de Água e Saneamento	208	208	43	21%	262
5406	Taxas Sobre Registo de Veiculos	1.345	1.345	1.317	98%	1.591
5407	Taxas Sobre Inspeção de Veiculos	802	802	738	92%	969
5408	Taxas de Cartas de Condução	537	537	463	86%	543
5409	Franchising Transporte Publico	233	233	469	201%	344
5410	Multas de Transportes	137	137	108	79%	121
5411	Outras Taxas de Transportes	176	176	18	10%	135
5413	Passaporte e Identidade	1.304	1.304	833	64%	744
5414	Vistos	1.985	1.985	819	41%	1.179
5416	Taxas Judiciais (Tribunais)	447	447	333	74%	511
5417	Inspecao Veiculos de Importacao	64	64	-	0%	-
5418	Receitas da EDTL	32.937	32.937	12.128	37%	35.476
5419	Receitas Internet Domain de TL	259	259	101	39%	174
5499	EDTL-Novo Ligação	192	192	206	107%	219
5501	Multas	260	260	159	61%	265
5502	Taxas Extracção de Minerais	2.333	2.333	2.029	87%	2.726
5504	Receitas de Documentos sobre Concursos	74	74	232	313%	18
5506	Leilão	436	436	1.196	275%	29
5509	Receitas de Jogos Socias	1.000	1.000	929	93%	735
5510	Aluger do Propriedade Governo	52	52	5	10%	49
5512	Produtos Florestais	96	96	108	113%	108
5518	Taxa de serviços de saneamento	10	10	2	24%	12
5519	Registo de Taxa de Profissional de Saude	23	23	36	159%	35
5520	Taxa de Instituto Politékniko Betanc	-	-	56		51
5527	Taxa de Impresao-PCM	151	151	38	25%	60
5529	Taxa de Farmaceuticas	47	47	38	82%	45
5551	Dividendo BCTL	4.034	4.034	1.541	38%	6.550
5577	Retornar Ordem de Pagamentos do ano anterior	4	4	62	1556%	1.663
5599	Outras Receitas Não Fiscais	1.683	1.683	51.182	3041%	119
5602	Taxas de Servicos Alfandegas	8	8	1,9	25%	1,3

Declaração 1-Resumo de Receitas
Ano Fiscal de 2021

(US\$ '000)

Codigo	Item de Receitas	Estimativas Original de Receitas 2021	Estimativas Final de Receitas 2021	Cobranças Concretas 2021	% Concretas	Cobranças Concretas de AF de 2020
5603	Multas Alfandegas	4	4	-	0%	1
5605	Juros Pagamentos Atrasados-Alfandegas	-	-	1	-	-
5916	Sancoes Administrativas e Multas	3	3	51	1971%	-
	II. Total Receitas Não Fiscais (C + D)	55.430,08	55.429	78.821	142%	58.181
	III. Total Receitas Receitas Fiscais e Não Fiscais (I + II)	182.337,50	182.337	197.769	108%	173.714
08	IV. Contribuições	9.100	9.100	-	0%	10.525
5701	Contribuições	9.100	9.100	-	0%	10.525
	V. Receitas de Capital do Fundo Petrolífero	1.377.568	1.377.568	1.147.873	83%	886.300
5610	Receitas de Capital do Fundo Petrolífero	1.377.568	1.377.568	1.147.873	83%	886.300
	Total das Receitas do Tesouro (III + IV + V)	1.569.006	1.569.005	1.345.642	86%	1.060.014
09	Receitas dos Municípios	224	224	950	424%	303
5430	Receita da Publicidade -DIII	172	172	122	71%	179
5431	AM Ermera-Receita da Publicidade	6	6	2	29%	6
5432	AM de Aileu - Receita Publicidade	1	1	0,26	-	0,25
5433	Receita da Publicidade -Ainaro	3	3	1	37%	1
5434	Receita da Publicidade -Covalima	6,7	7	1	13%	2
5440	AM Baucau- Receita Publicidade	4	4	-	0%	1
5450	Receita de estacionamento -DIII	31	31	28	90%	42
5504	Receita de Documento Sobre Concurso	-	-	29	N/M	7
5505	Juros	-	-	0,11	N/M	34
5599	Outras Receitas Não Fiscais	-	-	767	N/M	32
	Receitas Serviços e Fundo Autonomo (SFA)	8.071,86	8.072	18.574	-	7.783
5412	Taxas de Telecomunicacoes	-	-	-	-	-
5418	Receitas da EDTL	-	-	-	-	-
5499	EDTL-Novo Ligação	-	-	-	-	-
5504	Receitas de Documentos sobre Concursos	-	-	-	-	-
5506	Leilão	-	-	0,01	-	-
5507	Venda de Arroz	-	-	-	-	-
5509	Receitas de Jogos Socias	-	-	-	-	-
5515	Venda de Produtos Locais do CLN	-	-	-	-	-
5521	Taxa Aluguer Salao CNE	-	-	13	N/M	3
5525	Taxa de Licenciamento da ANC	1.521	1.521	4.757	313%	1.235
5577	Retornar Ordem de Pagamentos do ano anterior	-	-	275	N/M	157
5901	Taxa e Pagamentos Portuários do APORTIL	3.584	3.584	3.568	100%	3.224
5903	Receitas do Intituto de Gestão e Equipamentos Pesadas	417	417	154	37%	265
5904	Receitas do SAMES	34	34	497	1447%	8
5906	Propinas da Universidade Nacional	1.525	1.525	863	57%	1.806
5907	Receitas Hospitalares	325	325	305	94%	331
5908	Tribunais-Taxa Administrativas	-	-	0,29	-	2
5910	Taxas de Centro Bambu Tibar	52	52	88	171%	273
5911	Taxa do AMRT	4	4	0,56	15%	4
5912	Impostos Sobre Serviços IADE	3	3	11	345%	11
5913	Venda de Produtos Locaisdo CLN	-	-	5	-	106
5914	Taxa da AIFAESA	89	89	34	39%	84
5915	Receitas Centro SENAI	2	2	2	99%	3
5918	Receitas de SERVE. IP	68	68	207	302%	272
5919	Venda de Arroz do CLN	448	448	7.252	1619%	0
5920	Taxa Laboratorio Nacional	-	-	542	-	85
5921	Taxa Servico Ambulancia-SNAEM	-	-	1,02	-	-
	VI. Total Receitas Municípios & SFA	8.296	8.296	19.524	235%	8.171
	Total Receitas Domésticas (Fiscais e Não Fiscais+Contribuições+Autofinanciadas) III+IV+VI	199.733	199.732	217.293	109%	192.410
	Total Receitas (Domésticas + Contribuições + Fundo Petrolífero + Autofinanciadas)	1.577.301	1.577.301	1.365.166	87%	1.078.709

Nota: A receita estimada de vendas de arroz (5507) faz parte da receita orçamentada de Serviços e Fundos Autônomos (SFA) porque é coletada pelo "Centro de Logístico Nacional" que é um Fundo e Serviços Autônomos. No entanto, aparece como parte de "Taxas e Pagamentos de Utilização e Outras Receitas Não Fiscais" devido a projeção incorreta no sistema. O Tesouro observou isso e será ajustado nos seguintes relatórios trimestrais.

Declaração 2 - Despesas por Itens - Todo o Governo
Ano Fiscal de 2021

(US\$ '000)

Codigo	Rubrica de Despesas	2021 Orçamento Original(A)	2021 Orçamento Final(B)	Virements C= B-A	2021 Despesas em Dinheiro (D)	% D/B	2021 Adiantamento (E)	2021 Obrigações (F)	2021 Comprimissos (G)	2021 Saldo B-(D+E+F+G)	AF 2020 Despesas em Dinheiro
	Despesas do CFTL e Fundos Especiais	1.895.000	2.030.300	135.770	1.453.781	72%	1.239	87.020	50.420	437.840	5.330
	Despesas do CFTL	1.882.005	2.017.305	135.281	1.444.927	72%	1.239	86.915	50.173	434.052	5.330
01	Salários e Vencimentos	240.740	251.210	10.470	225.789	90%	-	75	107	25.239	-
600	Salários	217.671	232.219	14.548	208.649	90%	-	-	-	23.570	-
610	Horas Extraordinárias	4.821	760	(4.061)	1.701	224%	-	-	-	(941)	-
615	Subsídios	18.247	18.231	(16)	15.439	85%	-	75	107	2.610	-
02	Bens e Serviços	405.813	591.416	185.585	408.277	69%	966	33.628	18.460	130.085	4.866
620	Deslocações Locais	16.331	16.488	157	13.761	83%	-	128	181	2.418	91
625	Deslocações ao Estrangeiro	6.187	7.690	1.503	2.677	35%	-	438	165	4.412	111
630	Formação e Sessões de Trabalho	12.831	4.036	(8.794)	4.468	111%	-	228	169	(829)	173
640	Encargos de Instalação	15.915	20.032	4.117	12.253	61%	-	2.041	672	5.064	-
645	Arrendamento de Propriedades	6.936	2.496	(4.440)	2.577	103%	-	128	15	(225)	-
650	Combustíveis Operações de Veículos	10.584	10.828	244	8.701	80%	-	703	40	1.386	-
651	Manutenção de Veículos	11.452	14.488	3.036	7.803	54%	-	2.069	2.102	2.513	-
652	Seguros, Rendas e Serviços	2.703	5.107	2.405	2.709	53%	-	598	238	1.561	-
660	Materiais e Equip. de Escritório	7.132	6.688	(444)	5.365	80%	-	272	203	850	-
670	Mat. e Equip. Operacionais e de Consumo	33.715	154.386	120.671	100.454	65%	-	7.160	4.519	42.254	-
680	Combustível de Geradores	4.270	2.704	(1.566)	2.393	88%	-	42	997	(727)	-
690	Manutenção de Equipamentos e Edifícios	28.821	29.525	704	16.384	55%	-	4.269	3.529	5.344	-
700	Despesas Operacionais	46.788	43.662	(3.126)	31.825	73%	-	2.748	642	8.447	406
705	Serviços Profissionais	114.043	127.236	13.193	86.292	68%	-	5.214	1.186	34.545	-
706	Serviços de Tradução	463	240	(222)	82	34%	-	13	105	40	-
710	Outros Serviços Diversos	62.809	123.079	60.270	83.080	68%	-	6.438	3.583	29.977	1
715	Quotas de Membro	4.173	3.100	(1.074)	2.335	75%	-	0	-	764	-
750	Ajuste anterior ao período	-	-	-	7.276	-	-	-	-	(7.276)	2.512
780	Catering Services	20.660	19.612	(1.048)	17.843	91%	-	969	45	756	-
	Juros	-	-	-	-	-	-	-	-	-	-
	Avanços de Dinheiro										
740	Avanços Fundo Maneio para Ministérios	-	19	19	9	47%	14	-	6	(10)	37
745	Avanços Extraordinários de Dinheiro	-	-	-	-	-	-	-	-	-	1
760	Avanços para Embaixadas	-	-	-	-	-	(1.160)	50	136	974	304
140	Avanços para Distritos	-	-	-	-	-	2.112	119	(74)	(2.157)	1.230
05	Transferências	700.218	682.782	(17.436)	655.503	96%	-	1.513	2.241	23.525	261
721	Pagamentos de Benefícios Pessoais	116.138	109.839	(6.299)	109.690	100%	-	30	979	(860)	-
722	Concessões Públicas	548.432	513.161	(35.271)	502.021	98%	-	1.482	1.261	8.396	261
723	Concessões Públicas Capital	35.648	35.782	134	35.378	99%	-	-	-	404	-
731	Loan Interest & Related Payment	-	9.000	9.000	1.959	22%	-	-	-	7.041	-
735	Reembolsos de Prinsipal de Empréstimo	-	15.000	15.000	6.456	43%	-	-	-	8.544	-
03	Capital Menor	61.078	71.940	10.862	43.569	61%	273	5.336	10.684	12.078	164
810	Aquisição de Veículos	26.429	28.739	2.309	19.108	66%	-	642	4.328	4.661	-
820	Equipamento de EDP	13.571	12.080	(1.492)	8.670	0%	-	1.807	1.387	216	-
830	Equipamento de Segurança	1.984	2.303	319	1.891	82%	-	172	32	208	-
840	Equipamento de Comunicações	1.299	1.151	(148)	871	76%	-	56	96	129	-
850	Outros Equipamentos Diversos	11.781	19.444	7.663	8.010	0%	-	2.307	3.607	5.520	-
860	Mobiliário e Acessórios	4.527	5.868	1.340	3.723	63%	-	244	994	907	-
870	Equipamento de Escritório	1.368	1.407	38	1.152	82%	-	108	38	108	-
880	Geradores	45	706	661	45	6%	-	-	199	462	-
890	Equipamento de Água	73	244	170	100	41%	-	-	4	140	-
	Avanços de Dinheiro										
805	Avanços para Embaixadas	-	-	-	-	-	273	-	-	(273)	164
04	Capital e Desenvolvimento	474.157	398.451	(75.706)	102.584	26%	-	45.960	18.127	231.779	-
800	Aquisição de Edifícios	23.666	70.977	47.311	4.415	0%	-	2.227	1.685	62.650	-
900	Activos de Infra-estruturas	450.490	327.474	(123.017)	98.169	30%	-	43.733	16.442	169.129	-
40	Despesas Contingencias	-	21.506	21.506	9.204	43%	-	402	554	11.345	40
401	Contingencia Salários e Vencimentos	-	-	-	-	0%	-	-	-	-	1.200
402	Contingencia Bens e Servicos	-	9.642	9.642	4.063	42%	-	-	417	5.163	40
404	Contingencia Capital Menor	-	274	274	-	-	-	-	137	137	-
406	Contingencia Capital Desenvolvimento	-	-	-	-	-	-	-	-	-	-
408	Contingencia Transferencias	-	11.589	11.589	5.141	44%	-	402	-	6.045	-
	Fundo de Desenvolvimento do Capital Humano	12.995	12.995	-	8.854	68%	-	105	247	3.788	-
02	Bens e Serviços	12.995	12.995	-	8.854	68%	-	105	247	3.788	-
620	Deslocações Locais	22	511	489	140	83%	-	-	-	371	-
630	Formação e Sessões de Trabalho	9.824	7.830	(1.994)	5.829	111%	-	-	44	1.957	-
640	Encargos de Instalação	14	14	-	14	61%	-	-	-	0	-
660	Materiais e Equip. de Escritório	10	10	-	10	80%	-	-	-	0	-
670	Mat. e Equip. Operacionais e de Consumo	-	15	15	8	65%	-	-	-	8	-
690	Manutenção de Equipamentos e Edifícios	-	7	7	3	37%	-	-	-	4	-
700	Despesas Operacionais	5	17	12	10	68%	-	-	-	7	-
705	Serviços Profissionais	3.027	4.620	1.593	2.740	68%	-	95	203	1.582	-
710	Outros Serviços Diversos	83	(29)	(112)	16	68%	-	10	-	(56)	-
750	Ajuste anterior ao período	-	-	-	86	0%	-	-	-	(86)	-
	Avanços de Dinheiro										
740	Avanços Fundo Maneio para Ministérios	10	-	(10)	-	0%	-	-	-	-	-

Declaração 3 - Despesas de Dinheiro por Funções
Ano Fiscal de 2021

(US\$ '000)

	Salários e Vencimentos	Bens e Serviços	Capital Menor	Capital e Desenvolvimento	Transferência	Despesas Contingências	TOTAL	% DO TOTAL
	A	B	C	D	E	F	G=A+B+C+D+E+F	H=G/Total Despesa Global
Serviços Públicos Gerais	95.391	138.531	30.027	37.825	314.572	4.063	620.409	42,6%
Defesa	9.903	13.126	1.059	289	762		25.139	1,7%
Ordem Pública e Segurança	14.732	24.969	2.414	427	75.803		118.345	8,1%
Assuntos Económicos	23.758	21.574	1.490	19.289	9.350		75.461	5,2%
Protecção Ambiental	1.038	1.368	206	476	345		3.433	0,2%
Habitacção e Comunidade	597	1.822	2.755	161	37.525		42.860	2,9%
Saúde	10.954	103.422	2.402	8.099	17.584	5.136	147.597	10,1%
Lazer, Cultura e Religiao	220	1.159	-	96	1.057		2.532	0,2%
Educação	58.713	23.271	2.223	1.552	40.114		125.872	8,7%
Protecção Social	423	69.813	346	10	133.705		204.297	14,0%
Balance Sheet Item	-	6.521	252	-	-	-	6.773	0,5%
Undefined	10.061	12.520	669	34.360	24.688	5	82.303	5,7%
Global	225.790	418.096	43.843	102.584	655.504	9.204	1.455.021	100,0%

Despesas Por Programa
República de Democracia de Timor-Leste
Despesas Por Programa
Ano Fiscal de 2022

Table with columns: Código/Ministerio, Programa, Orçamento Original, Rectificações, Virement, Orçamento Final, Execução %, Commitimento, Obligation, Freebalance, % Budget Remaining, Total Acta-Com-Obt, % Budget Allocated. Rows include various programs from G9 to H8, detailing budget allocations and expenditures across different sectors and sub-programs.

Delaração das Despesas

Répública de Democrática de Timor Leste
Delaração das Despesas
Ano Fiscal de 2022

Descrição	Original	Rectification	Virements	Final Appropriation	Cash Expenditure +		Cash Expenditure
	Appropriation	Appropriation			Obligations	E/D%	
	A	B	C	D	E=F+G		F
Treasury CFTL	1.209.080.255	(15.545.739)	(39.288.513)	1.154.246.003	1.012.556.478	87,7	979.263.624
(A1) Presidency of the Republic	-	-	-	-	-	0,0	-
Office of President of the Republic	-	-	-	-	-	0,0	-
Goods & Services	-	-	-	-	-	0,0	-
Civil Office	-	-	-	-	-	0,0	-
Goods & Services	-	-	-	-	-	0,0	-
(A3) Prime-Minister	12.341.554	-	(665.322)	11.676.232	9.937.419	85,1	8.436.834
Office of the Support to Prime-Minister	2.476.149	-	-	2.476.149	2.245.497	90,7	2.156.120
Salary & Wages	222.233	-	-	222.233	177.335	79,8	177.335
Goods & Services	1.757.864	-	-	1.757.864	1.658.588	94,4	1.569.212
Minor Capital	496.052	-	-	496.052	409.574	82,6	409.574
UnidadePlaneamento,MonitorizaçãoeAvaliação	358.512	-	-	358.512	307.948	85,9	307.351
Goods & Services	358.512	-	-	358.512	307.948	85,9	307.351
CentrolntegradoGestãocrise	468.800	-	-	468.800	139.866	29,8	137.366
Goods & Services	153.800	-	-	153.800	139.866	90,9	137.366
Capital & Development	315.000	-	-	315.000	-	0,0	-
Office of Support to Civil Society	8.251.630	-	(665.322)	7.586.308	6.633.009	87,4	5.233.502
Goods & Services	274.050	-	-	274.050	256.380	93,6	254.130
Transfers	7.977.580	-	(665.322)	7.312.258	6.376.629	87,2	4.979.372
Office of Vice Prime Minister/MPO	405.585	-	-	405.585	309.714	76,4	303.109
Salary & Wages	142.000	-	-	142.000	140.367	98,8	140.367
Goods & Services	250.385	-	-	250.385	156.148	62,4	149.542
Minor Capital	13.200	-	-	13.200	13.200	100,0	13.200
Office of Vice Prime Minister/MSSI	380.878	-	-	380.878	301.386	79,1	299.386
Salary & Wages	142.000	-	-	142.000	98.871	69,6	98.871
Goods & Services	218.878	-	-	218.878	186.515	85,2	184.515
Minor Capital	20.000	-	-	20.000	16.000	80,0	16.000
(A4) Ministry of State and of Presidency of Council of	5.022.647	-	-	5.022.647	4.558.442	90,8	4.502.127
Office of the Minister of State for the Presidency of the Council	-	-	-	-	-	0,0	-
Goods & Services	-	-	-	-	-	0,0	-
Directorate of Administration and Finance	-	-	-	-	-	0,0	-
Goods & Services	-	-	-	-	-	0,0	-
Unit of Legal Support	-	-	-	-	-	0,0	-
Goods & Services	-	-	-	-	-	0,0	-
Office of Director General	-	-	-	-	-	0,0	-
Goods & Services	-	-	-	-	-	0,0	-
Office of Government Spokesperson	138.000	-	5.000	143.000	142.361	99,6	142.361
Goods & Services	138.000	-	-	138.000	137.411	99,6	137.411
Minor Capital	-	-	5.000	5.000	4.950	99,0	4.950
National Directorate of Human Resources	615.012	-	(39.750)	575.262	422.134	73,4	422.134
Salary & Wages	521.840	-	-	521.840	407.735	78,1	407.735
Goods & Services	93.172	-	(39.750)	53.422	14.399	27,0	14.399
National Directorate of Procurement	-	-	-	-	-	0,0	-
Goods & Services	-	-	-	-	-	0,0	-
Gabinetedereformalegislativa	-	-	-	-	-	0,0	-
Goods & Services	-	-	-	-	-	0,0	-
Minor Capital	-	-	-	-	-	0,0	-
National Directorate of Translation Service	-	-	-	-	-	0,0	-
Goods & Services	-	-	-	-	-	0,0	-
Minor Capital	-	-	-	-	-	0,0	-
GabinetedeprotocoloeRelaçõesPúblicas	47.650	-	-	47.650	45.418	95,3	45.418
Goods & Services	47.650	-	-	47.650	45.418	95,3	45.418
GabinetedeEstudosePlaneamento	138.000	-	-	138.000	94.296	68,3	92.796
Goods & Services	138.000	-	-	138.000	94.296	68,3	92.796
GabinetedeAuditoriaInterna	60.000	-	-	60.000	54.742	91,2	54.742
Goods & Services	60.000	-	-	60.000	54.742	91,2	54.742
GabinetedoDirector-GeraldeAdministração	795.684	-	(4.750)	790.934	742.698	93,9	734.259
Goods & Services	795.684	-	(14.750)	780.934	732.728	93,8	724.289
Minor Capital	-	-	10.000	9.970	9.970	99,7	9.970
Direção Nacional de Administração, Finanças e Património	1.764.529	-	(26.500)	1.738.029	1.696.350	97,6	1.649.975
Goods & Services	1.764.529	-	(26.500)	1.738.029	1.696.350	97,6	1.649.975
Direção Nacional de Aprovisionamento e Logística	3.172	-	-	3.172	3.172	100,0	3.172
Goods & Services	3.172	-	-	3.172	3.172	100,0	3.172
Gabinete de Apoio Jurídico	696.000	-	-	696.000	638.643	91,8	638.643
Goods & Services	696.000	-	-	696.000	638.643	91,8	638.643
Gabinete de Tradução	205.591	-	(22.300)	183.291	155.040	84,6	155.040
Goods & Services	155.591	-	-	155.591	128.400	82,5	128.400
Minor Capital	50.000	-	(22.300)	27.700	26.640	96,2	26.640
Gabinete da Reforma Administrativa	204.409	-	88.300	292.709	218.604	74,7	218.604
Goods & Services	154.409	-	90.000	244.409	170.674	69,8	170.674
Minor Capital	50.000	-	(1.700)	48.300	47.930	99,2	47.930
Office of the Minister for the Presidency of the Council of	354.600	-	-	354.600	344.984	97,3	344.984
Goods & Services	354.600	-	-	354.600	344.984	97,3	344.984
(A5) Secretary of State for Equality and Inclusion	2.553.850	-	(163.200)	2.390.650	2.012.341	84,2	2.009.450
Gabinete da Secretaria de Estado	245.148	-	-	245.148	164.873	67,3	164.873
Salary & Wages	93.348	-	-	93.348	93.194	99,8	93.194
Goods & Services	151.800	-	-	151.800	71.679	47,2	71.679
Directorate General	69.355	-	(5.000)	64.355	35.250	54,8	35.250
Salary & Wages	51.264	-	-	51.264	26.266	51,2	26.266
Goods & Services	18.091	-	(5.000)	13.091	8.984	68,6	8.984
National Directorate of Administration, Logistics and	517.793	-	(25.600)	492.193	442.390	89,9	442.390
Salary & Wages	151.800	-	-	151.800	120.178	79,2	120.178
Goods & Services	365.993	-	(25.600)	340.393	322.212	94,7	322.212
National Directorate of Integrated Approach of Gender and Women	115.768	-	-	115.768	95.997	82,9	95.997
Salary & Wages	51.660	-	-	51.660	50.534	97,8	50.534
Goods & Services	47.108	-	-	47.108	29.213	62,0	29.213
Minor Capital	17.000	-	-	17.000	16.250	95,6	16.250
Inspectorate and Audit Office	34.460	-	-	34.460	25.090	72,8	25.090
Salary & Wages	29.340	-	-	29.340	20.451	69,7	20.451
Goods & Services	5.120	-	-	5.120	4.639	90,6	4.639
National Directorate of Gender Development	1.298.806	-	(172.600)	1.126.206	1.017.435	90,3	1.014.544
Salary & Wages	75.336	-	-	75.336	28.730	38,1	28.730
Goods & Services	329.070	-	-	329.070	307.761	93,5	307.761
Minor Capital	114.400	-	(22.600)	91.800	85.800	93,5	85.800
Transfers	780.000	-	(150.000)	630.000	595.144	94,5	592.253
National Directorate of Gender and Inclusion Policy	272.520	-	40.000	312.520	231.306	74,0	231.306
Salary & Wages	96.900	-	-	96.900	79.279	81,8	79.279

Delaração das Despesas

Républca de Democrtica de Timor Leste
Delaração das Despesas
Ano Fiscal de 2022

Descrição	Original	Rectification	Virements	Final Appropriation	Cash Expenditure +		Cash Expenditure
	Appropriation	Appropriation			Obligations	E/D%	
	A	B	C	D	E=F+G		F
Goods & Services	136.620	-	(10.000)	126.620	68.643	54,2	68.643
Minor Capital	39.000	-	50.000	89.000	83.384	93,7	83.384
(A6) Ministry Coordinator of Economic Affairs	2.117.078	-	(123.593)	1.993.485	1.651.811	82,9	1.634.206
Office of the Minister for Economic Affairs	2.117.078	-	(123.593)	1.993.485	1.651.811	82,9	1.634.206
Salary & Wages	160.572	-	-	160.572	128.063	79,8	128.063
Goods & Services	1.374.256	-	(48.650)	1.325.606	1.031.178	77,8	1.030.671
Minor Capital	132.250	-	(11.125)	121.125	117.351	96,9	100.253
Transfers	450.000	-	(63.818)	386.182	375.219	97,2	375.219
(A7) Secretariat of State for Vocational Training Policy and Employment	6.243.702	-	(315.906)	5.927.796	5.589.217	94,3	5.561.507
Office of the Secretary of State for Vocational Training and Employment	320.647	-	(5.880)	314.767	309.668	98,4	301.668
Salary & Wages	91.392	-	5.120	96.512	95.051	98,5	95.051
Goods & Services	229.255	-	(11.000)	218.255	214.618	98,3	206.618
Office of Directorate General Planning and Management	159.163	-	(23.625)	135.538	125.141	92,3	125.141
Salary & Wages	62.460	-	(20.825)	41.635	41.627	100,0	41.627
Goods & Services	96.703	-	(2.800)	93.903	83.514	88,9	83.514
National Directorate of Administration and Finance	569.643	-	49.066	618.709	602.335	97,4	600.365
Salary & Wages	106.188	-	15.262	121.450	120.504	99,2	120.504
Goods & Services	463.455	-	33.804	497.259	481.831	96,9	479.861
National Directorate of Procurement	465.977	-	51.625	517.602	507.324	98,0	499.674
Salary & Wages	52.512	-	-	52.512	52.285	99,6	52.285
Goods & Services	49.865	-	(5.375)	44.490	39.169	88,0	38.769
Minor Capital	363.600	-	57.000	420.600	415.870	98,9	408.620
National Directorate of Labour Market Information	-	-	-	-	-	0,0	-
Salary & Wages	-	-	-	-	-	0,0	-
Goods & Services	-	-	-	-	-	0,0	-
Office of the Inspection and Audit	105.344	-	5.366	110.710	107.492	97,1	106.052
Salary & Wages	63.744	-	5.366	69.110	67.465	97,6	67.465
Goods & Services	41.600	-	-	41.600	40.027	96,2	38.587
National Directorate of Training and Employment Policy	1.483.628	-	(210.358)	1.273.270	1.239.043	97,3	1.239.043
Salary & Wages	83.772	-	21.618	105.390	98.041	93,0	98.041
Goods & Services	299.856	-	(59.476)	240.380	213.563	88,8	213.563
Transfers	1.100.000	-	(172.500)	927.500	927.439	100,0	927.439
National Directorate of Employment	939.580	-	(159.045)	780.535	772.961	99,0	772.961
Salary & Wages	91.764	-	7.955	99.719	97.088	97,4	97.088
Goods & Services	147.816	-	(7.700)	140.116	135.267	96,5	135.267
Transfers	700.000	-	(159.300)	540.700	540.606	100,0	540.606
National Directorate of Labour Relations	180.439	-	1.081	181.520	172.341	94,9	172.341
Salary & Wages	110.388	-	1.081	111.469	111.097	99,7	111.097
Goods & Services	70.051	-	-	70.051	61.244	87,4	61.244
Secretariat Supporting the National Labour Council	-	-	-	-	-	0,0	-
Salary & Wages	-	-	-	-	-	0,0	-
Goods & Services	-	-	-	-	-	0,0	-
Office of Legal Assistance	50.370	-	137	50.507	48.557	96,1	48.557
Salary & Wages	23.832	-	1.797	25.629	25.625	100,0	25.625
Goods & Services	26.538	-	(1.660)	24.878	22.932	92,2	22.932
Office for the fund for professional development	-	-	-	-	-	0,0	-
Salary & Wages	-	-	-	-	-	0,0	-
Goods & Services	-	-	-	-	-	0,0	-
Labour attache - South Korea	257.400	-	-	257.400	196.550	76,4	196.550
Salary & Wages	192.000	-	-	192.000	139.500	72,7	139.500
Goods & Services	65.400	-	-	65.400	57.050	87,2	57.050
Labour Attache - Australia	352.370	-	(5.700)	346.670	272.684	78,7	272.684
Salary & Wages	216.000	-	-	216.000	177.000	81,9	177.000
Goods & Services	132.120	-	(5.700)	126.420	95.684	75,7	95.684
Minor Capital	4.250	-	-	4.250	-	0,0	-
Direcção Nacional de Recursos Humanos	147.843	-	(36.049)	111.794	107.290	96,0	107.290
Salary & Wages	107.196	-	(33.249)	73.947	73.093	98,8	73.093
Goods & Services	40.647	-	(2.800)	37.847	34.197	90,4	34.197
Direcção Nacional de Planeamento Monitorização e Avaliação	95.368	-	4.127	99.495	91.202	91,7	91.082
Salary & Wages	55.368	-	5.127	60.495	60.490	100,0	60.490
Goods & Services	40.000	-	(1.000)	39.000	30.711	78,7	30.591
Municipal Directorate of Baucau	41.791	-	2.374	44.165	43.254	97,9	43.254
Salary & Wages	24.804	-	874	25.678	25.662	99,9	25.662
Goods & Services	16.987	-	1.500	18.487	17.592	95,2	17.592
Municipal Directorate of Bobonaro	48.212	-	6.236	54.448	54.241	99,6	53.461
Salary & Wages	31.212	-	6.236	37.448	37.448	100,0	37.448
Goods & Services	17.000	-	-	17.000	16.793	98,8	16.013
Municipal Directorate of Manufahi	37.724	-	3.727	41.451	40.308	97,2	40.308
Salary & Wages	22.728	-	3.727	26.455	26.421	99,9	26.421
Goods & Services	14.996	-	-	14.996	13.887	92,6	13.887
Municipal Directorate of Covalima	42.482	-	3.054	45.536	45.177	99,2	45.177
Salary & Wages	24.024	-	1.954	25.978	25.978	100,0	25.978
Goods & Services	18.458	-	1.100	19.558	19.199	98,2	19.199
Municipal Directorate of Viqueque	26.115	-	1.362	27.477	26.426	96,2	26.426
Salary & Wages	16.392	-	1.362	17.754	17.754	100,0	17.754
Goods & Services	9.723	-	-	9.723	8.672	89,2	8.672
Municipal Directorate of Aileu	42.345	-	1.593	43.938	40.531	92,2	40.531
Salary & Wages	24.504	-	1.593	26.097	26.097	100,0	26.097
Goods & Services	17.841	-	-	17.841	14.434	80,9	14.434
Municipal Directorate of Ainaro	35.996	-	(8.101)	27.895	23.864	85,5	23.864
Salary & Wages	21.696	-	(7.001)	14.695	13.663	93,0	13.663
Goods & Services	14.300	-	(1.100)	13.200	10.201	77,3	10.201
Municipal Directorate of Ermera	48.605	-	6.980	55.585	52.020	93,6	52.020
Salary & Wages	26.040	-	6.980	33.020	32.992	99,9	32.992
Goods & Services	22.565	-	-	22.565	19.028	84,3	19.028
Municipal Directorate of Lautém	30.990	-	848	31.838	30.797	96,7	30.797
Salary & Wages	16.392	-	848	17.240	17.240	100,0	17.240
Goods & Services	14.598	-	-	14.598	13.557	92,9	13.557
Municipal Directorate of Liquiá	30.990	-	2.070	33.060	29.953	90,6	29.953
Salary & Wages	16.296	-	2.070	18.366	18.162	98,9	18.162
Goods & Services	14.694	-	-	14.694	11.791	80,2	11.791
Municipal Directorate of Manatuto	34.526	-	2.497	37.023	36.606	98,9	36.606
Salary & Wages	19.752	-	2.497	22.249	22.038	99,1	22.038
Goods & Services	14.774	-	-	14.774	14.568	98,6	14.568
Directorate-General for Vocational Training and Employment Policy	56.572	-	74	56.646	52.786	93,2	52.786
Salary & Wages	25.488	-	649	26.137	26.135	100,0	26.135
Goods & Services	31.084	-	(575)	30.509	26.651	87,4	26.651
Dili Municipal Directorate	41.509	-	(7.568)	33.941	31.508	92,8	31.508

Delaração das Despesas

Répública de Democrática de Timor Leste
Delaração das Despesas
Ano Fiscal de 2022

Descrição	Original	Rectification	Virements	Final Appropriation	Cash Expenditure +	E/D%	Cash Expenditure
	Appropriation	Appropriation			Obligations		
	A	B	C	D	E=F+G		F
Salary & Wages	28.440	-	(7.568)	20.872	18.559	88,9	18.559
Goods & Services	13.069	-	-	13.069	12.948	99,1	12.948
Centro de Informacao do Mercado de Trabalho	191.036	-	8.952	199.988	186.011	93,0	186.011
Salary & Wages	81.048	-	(27.024)	54.024	51.487	95,3	51.487
Goods & Services	109.988	-	35.976	145.964	134.524	92,2	134.524
Direcao Nacional de Emprego Exterior	352.150	-	(8.307)	343.843	300.678	87,4	292.928
Salary & Wages	59.400	-	5.993	65.393	65.380	100,0	65.380
Goods & Services	292.750	-	(14.300)	278.450	235.298	84,5	227.548
Secretariado Estrategia Nacional de Emprego	54.887	-	(2.443)	52.444	42.471	81,0	42.471
Salary & Wages	13.392	-	(2.443)	10.949	7.250	66,2	7.250
Goods & Services	41.495	-	-	41.495	35.221	84,9	35.221
(A8) Secretariat of State for Development of Cooperative	7.622.738	-	(485.257)	7.137.481	5.949.946	83,4	5.889.058
Office of the Secretary of State for Cooperatives	384.444	-	-	384.444	355.925	92,6	355.925
Salary & Wages	99.204	-	-	99.204	93.220	94,0	93.220
Goods & Services	285.240	-	-	285.240	262.705	92,1	262.705
General Directorate of Cooperatives	71.200	-	100.000	171.200	144.189	84,2	138.349
Goods & Services	71.200	-	100.000	171.200	144.189	84,2	138.349
Direção Nacional de Administração e Finanças	1.257.964	-	-	1.257.964	999.275	79,4	999.275
Salary & Wages	556.690	-	-	556.690	419.533	75,4	419.533
Goods & Services	701.274	-	-	701.274	579.742	82,7	579.742
Direção Nacional de Aprovisionamento	498.285	-	66.520	564.805	444.098	78,6	431.161
Goods & Services	341.285	-	56.520	397.805	277.103	69,7	277.103
Minor Capital	157.000	-	10.000	167.000	166.995	100,0	166.995
Direção Nacional de cooperativa da producao Integrada	4.029.945	-	(651.777)	3.378.168	3.156.679	93,4	3.128.479
Goods & Services	529.945	-	-	529.945	308.679	58,2	280.479
Transfers	3.500.000	-	(651.777)	2.848.223	2.848.000	100,0	2.848.000
Direção Nacional de Desenvolvimento do sector	1.286.600	-	-	1.286.600	797.366	62,0	784.955
Goods & Services	380.600	-	-	380.600	246.579	64,8	242.979
Minor Capital	-	-	180.000	180.000	180.000	100,0	171.189
Transfers	906.000	-	(180.000)	726.000	370.787	51,1	370.787
Direção Nacional de Planeamento e Programas	74.600	-	-	74.600	33.654	45,1	32.154
Goods & Services	74.600	-	-	74.600	33.654	45,1	32.154
Gabinete de Inspeção e de Auditoria	19.700	-	-	19.700	18.760	95,2	18.760
Goods & Services	19.700	-	-	19.700	18.760	95,2	18.760
(A9) Secretariat of State for Environment	2.955.000	-	(80.000)	2.875.000	2.677.630	93,1	2.646.597
Office of the Secretary of State for the Environment	416.605	-	884	417.489	395.890	94,8	395.552
Goods & Services	378.905	-	1.719	380.624	359.025	94,3	358.687
Minor Capital	37.700	-	(835)	36.865	36.865	100,0	36.865
Directorate-General for the Environment	227.896	-	(1.252)	226.644	218.641	96,5	218.641
Goods & Services	214.096	-	(552)	213.544	205.541	96,3	205.541
Minor Capital	13.800	-	(700)	13.100	13.100	100,0	13.100
National Directorate for the Protection and the Recuperation of	573.356	-	(29.776)	543.580	528.807	97,3	499.912
Goods & Services	129.356	-	112.224	241.580	227.897	94,3	199.002
Minor Capital	4.000	-	1.000	5.000	3.910	78,2	3.910
Transfers	440.000	-	(143.000)	297.000	297.000	100,0	297.000
National Direction of Pollution Control and Environmental Impact	204.408	-	(454)	203.954	155.426	76,2	155.426
Goods & Services	115.408	-	2.336	117.744	111.216	94,5	111.216
Minor Capital	9.000	-	7.210	16.210	16.210	100,0	16.210
Transfers	80.000	-	(10.000)	70.000	28.000	40,0	28.000
National Directorate for Climate Change	250.357	-	(20.837)	229.520	222.662	97,0	222.302
Goods & Services	147.357	-	(1.237)	146.120	139.262	95,3	138.902
Minor Capital	3.000	-	400	3.400	3.400	100,0	3.400
Transfers	100.000	-	(20.000)	80.000	80.000	100,0	80.000
Gabinete de Auditoria Interno	70.580	-	(3.082)	67.498	61.703	91,4	61.703
Goods & Services	62.380	-	(3.042)	59.338	54.558	91,9	54.558
Minor Capital	8.200	-	(40)	8.160	7.145	87,6	7.145
Gabinete Juridico e Procecução Ambiente	61.855	-	(1.610)	60.245	56.522	93,8	56.522
Goods & Services	57.855	-	(1.270)	56.585	52.862	93,4	52.862
Minor Capital	4.000	-	(340)	3.660	3.660	100,0	3.660
Direção Nacional do Planeamento, Administração e Finanças	102.124	-	(1.626)	100.498	95.720	95,2	94.280
Goods & Services	68.124	-	(1.486)	66.638	61.860	92,8	61.860
Minor Capital	34.000	-	(140)	33.860	33.860	100,0	32.420
Direção Nacional do Recurso Humano, Aprovisionamento e	853.322	-	(7.664)	845.658	769.931	91,0	769.931
Salary & Wages	673.278	-	-	673.278	601.265	89,3	601.265
Goods & Services	144.093	-	(6.188)	137.905	134.192	97,3	134.192
Minor Capital	35.951	-	(1.476)	34.475	34.474	100,0	34.474
Centro da Edução e da Informaçao Ambiental	194.497	-	(14.583)	179.914	172.328	95,8	172.328
Goods & Services	168.397	-	(14.033)	154.364	146.828	95,1	146.828
Minor Capital	6.100	-	(550)	5.550	5.500	99,1	5.500
Transfers	20.000	-	-	20.000	20.000	100,0	20.000
(B2) Ministry of Finance	34.133.354	(204.080)	(2.097.284)	31.831.990	25.585.665	80,4	21.993.519
Executive Office (EO)	-	-	-	-	-	0,0	-
Salary & Wages	-	-	-	-	-	0,0	-
Gabinete do Vice-Ministro	108.960	-	(12.405)	96.555	92.501	95,8	92.501
Salary & Wages	108.960	-	(12.405)	96.555	92.501	95,8	92.501
Gabinete do Ministro	136.371	-	(13.001)	123.370	115.297	93,5	115.297
Salary & Wages	136.371	-	(13.001)	123.370	115.297	93,5	115.297
Office of Director General Corporate Services	18.962	-	-	18.962	18.356	96,8	18.356
Salary & Wages	18.962	-	-	18.962	18.356	96,8	18.356
Finance Unit	-	-	-	-	-	0,0	-
Salary & Wages	-	-	-	-	-	0,0	-
Goods & Services	-	-	-	-	-	0,0	-
Minor Capital	-	-	-	-	-	0,0	-
Capital & Development	-	-	-	-	-	0,0	-
Human Resources Unit (HRU)	53.588	-	-	53.588	46.985	87,7	46.985
Salary & Wages	53.588	-	-	53.588	46.985	87,7	46.985
Planning, Budget and Performance Evaluation Office (PBPEO)	28.508	-	-	28.508	28.343	99,4	28.343
Salary & Wages	28.508	-	-	28.508	28.343	99,4	28.343
National Directorate of Logistics and Maintenance	-	-	-	-	-	0,0	-
Salary & Wages	-	-	-	-	-	0,0	-
National Directorate of Procurement	44.412	-	(727)	43.685	35.773	81,9	35.773
Salary & Wages	44.412	-	(727)	43.685	35.773	81,9	35.773
Direção Nacional de Administração e Gestao de Contratos	54.228	-	-	54.228	48.115	88,7	48.115
Salary & Wages	54.228	-	-	54.228	48.115	88,7	48.115
A Unidade Política de Reforma e Capacitacao em Gestao das	-	-	-	-	-	0,0	-
Salary & Wages	-	-	-	-	-	0,0	-
Goods & Services	-	-	-	-	-	0,0	-
Direcao Nacional Financas e Gestao do Apoio Externo	22.817.499	(204.080)	(2.202.406)	20.411.013	16.076.084	78,8	13.657.501

Delaração das Despesas

Républica de Democrática de Timor Leste
Delaração das Despesas
Ano Fiscal de 2022

Descrição	Original	Rectification	Virements	Final Appropriation	Cash Expenditure + Obligations		Cash Expenditure
	Appropriation	Appropriation			E=F+G	E/D%	
	A	B	C	D			
Salary & Wages	73.676	-	(1.800)	71.876	59.642	83,0	59.642
Goods & Services	13.039.812	-	(103.322)	12.936.490	9.130.495	70,6	8.281.565
Minor Capital	9.054.115	-	(2.097.284)	6.956.831	6.536.924	94,0	5.270.417
Capital & Development	649.896	(204.080)	-	445.816	349.022	78,3	45.876
Direcao Nacional Logistica, Manutencao e Gestao Projetos	109.644	-	-	109.644	95.642	87,2	95.642
Salary & Wages	109.644	-	-	109.644	95.642	87,2	95.642
Gabinete Política Reforma e Capacitacao Gestao Financas	87.099	-	727	87.826	42.795	48,7	42.795
Salary & Wages	28.240	-	727	28.967	27.639	95,4	27.639
Goods & Services	58.859	-	-	58.859	15.156	25,7	15.156
Office of Directorate General State Finance	26.344	-	-	26.344	24.604	93,4	24.604
Salary & Wages	26.344	-	-	26.344	24.604	93,4	24.604
National Directorate of Budget	141.848	-	(19.666)	122.182	117.327	96,0	117.327
Salary & Wages	141.848	-	(19.666)	122.182	117.327	96,0	117.327
National Directorate of Economic Policies	63.420	-	-	63.420	58.030	91,5	58.030
Salary & Wages	63.420	-	-	63.420	58.030	91,5	58.030
Direção Nacional do Planeamento	18.168	-	(6.940)	11.228	5.784	51,5	5.784
Salary & Wages	18.168	-	(6.940)	11.228	5.784	51,5	5.784
Office Directorate General Treasury	25.530	-	3.485	29.015	26.545	91,5	26.545
Salary & Wages	25.530	-	3.485	29.015	26.545	91,5	26.545
National Directorate Accounting and financial regulation	31.824	-	15.855	47.679	46.293	97,1	46.293
Salary & Wages	31.824	-	15.855	47.679	46.293	97,1	46.293
National Directorate of Payments and Administration of Donations to	198.828	-	33.035	231.863	212.711	91,7	212.711
Salary & Wages	198.828	-	33.035	231.863	212.711	91,7	212.711
National Directorate for Financial De-focalization	17.115	-	5.726	22.841	21.946	96,1	21.946
Salary & Wages	17.115	-	5.726	22.841	21.946	96,1	21.946
Unidade de Gestao das Participacoes Publicas	14.667	-	(3.585)	11.082	6.480	58,5	6.480
Salary & Wages	14.667	-	(3.585)	11.082	6.480	58,5	6.480
Office of Director General of Revenue	-	-	-	-	-	0,0	-
Salary & Wages	-	-	-	-	-	0,0	-
Goods & Services	-	-	-	-	-	0,0	-
National Directorate of Accounting and Collection for Domestic	-	-	-	-	-	0,0	-
Minor Capital	-	-	-	-	-	0,0	-
Autoridade Tributaria (AT)	3.236.079	-	(34.077)	3.202.002	2.328.328	72,7	1.518.002
Salary & Wages	559.064	-	(34.077)	524.987	479.418	91,3	479.418
Goods & Services	2.677.015	-	-	2.677.015	1.848.910	69,1	1.038.584
Directorate General Customs Office	-	-	-	-	-	0,0	-
Salary & Wages	-	-	-	-	-	0,0	-
Goods & Services	-	-	-	-	-	0,0	-
Autoridade Aduaneira (AA)	4.622.475	-	73.591	4.696.066	4.036.103	85,9	3.731.574
Salary & Wages	856.907	-	(29.731)	856.176	821.343	95,9	821.343
Goods & Services	3.736.568	-	103.322	3.839.890	3.214.760	83,7	2.910.232
Office of the Directorate General Statistics	65.280	-	3.500	68.780	66.226	96,3	66.226
Salary & Wages	65.280	-	3.500	68.780	66.226	96,3	66.226
National Directorate economic and social statistics	69.744	-	8.050	77.794	73.125	94,0	73.125
Salary & Wages	69.744	-	8.050	77.794	73.125	94,0	73.125
National Directorate Methodology and Data Collection	43.632	-	12.405	56.037	53.765	95,9	53.765
Salary & Wages	43.632	-	12.405	56.037	53.765	95,9	53.765
National Directorate of System and Reports	52.268	-	(3.540)	48.728	39.996	82,1	39.996
Salary & Wages	52.268	-	(3.540)	48.728	39.996	82,1	39.996
Municipal Unit of Statistics	104.288	-	16.940	121.228	117.743	97,1	117.743
Salary & Wages	104.288	-	16.940	121.228	117.743	97,1	117.743
National Directorate of Cartography	22.622	-	4.871	27.493	25.444	92,5	25.444
Salary & Wages	22.622	-	4.871	27.493	25.444	92,5	25.444
Internal Audit Office	24.098	-	-	24.098	20.608	85,5	20.608
Salary & Wages	24.098	-	-	24.098	20.608	85,5	20.608
Legal Office	13.560	-	(2.071)	11.489	8.141	70,9	8.141
Salary & Wages	13.560	-	(2.071)	11.489	8.141	70,9	8.141
Integrated Financial Management Information Unit	-	-	-	-	-	0,0	-
Salary & Wages	-	-	-	-	-	0,0	-
Petroleum Fund Administration Unit	6.852	-	(6.791)	61	-	0,0	-
Salary & Wages	6.852	-	(6.791)	61	-	0,0	-
Gabinete Integrado Informacao e Gestao Financeira	60.153	-	-	60.153	54.361	90,4	54.361
Salary & Wages	60.153	-	-	60.153	54.361	90,4	54.361
Office Directorate-General for State Heritage Management	13.756	-	-	13.756	11.369	82,6	11.369
Salary & Wages	13.756	-	-	13.756	11.369	82,6	11.369
National Directorate of Inventory and Management of Mobile Goods	47.156	-	(2.939)	44.217	37.876	85,7	37.876
Salary & Wages	47.156	-	(2.939)	44.217	37.876	85,7	37.876
National Directorate of Decentralization Monitoring and	77.340	-	2.939	80.279	78.096	97,3	78.096
Salary & Wages	77.340	-	2.939	80.279	78.096	97,3	78.096
National Directorate of Alienation of Mobile Goods	55.656	-	14.001	69.657	68.267	98,0	68.267
Salary & Wages	55.656	-	14.001	69.657	68.267	98,0	68.267
Office Directorate-General for Management and Mollization of	21.916	-	(505)	21.411	20.485	95,7	20.485
Salary & Wages	21.916	-	(505)	21.411	20.485	95,7	20.485
National Directorate for Efficiency Management and External Aid	29.408	-	12.963	42.371	41.554	98,1	41.554
Salary & Wages	29.408	-	12.963	42.371	41.554	98,1	41.554
Private Public Partner Unit	12.924	-	-	12.924	12.139	93,9	12.139
Salary & Wages	12.924	-	-	12.924	12.139	93,9	12.139
Policy and Mobilization and Loans Unit	12.732	-	3.281	16.013	16.011	100,0	16.011
Salary & Wages	12.732	-	3.281	16.013	16.011	100,0	16.011
National Procurement Commission	1.544.400	-	-	1.544.400	1.356.416	87,8	1.297.708
Goods & Services	1.544.400	-	(10.000)	1.534.400	1.348.686	87,9	1.289.978
Minor Capital	-	-	10.000	10.000	7.730	77,3	7.730
(B3) Appropriations for all of Government	225.985.898	1.388.429	(25.388.875)	201.985.451	136.549.685	67,6	135.766.371
Whole of Government Appropriation - Counterpart Funds	8.500.000	-	(269.970)	8.230.030	8.225.312	99,9	8.225.312
Goods & Services	8.500.000	-	(269.970)	8.230.030	8.225.312	99,9	8.225.312
Whole of Government Appropriation - External Audit	500.000	-	(100.000)	400.000	128.821	32,2	99.960
Goods & Services	500.000	-	(100.000)	400.000	128.821	32,2	99.960
Whole of Government Appropriation - Contingency Fund	17.515.252	42.888.429	(12.252.797)	48.150.884	-	0,0	-
Salary & Wages	600.000	-	-	600.000	-	0,0	-
Goods & Services	16.915.252	42.888.429	(12.252.797)	47.550.884	-	0,0	-
Whole of Government Appropriations - International	3.860.485	-	(500.000)	3.360.485	2.239.345	66,6	2.239.103
Goods & Services	3.860.485	-	(500.000)	3.360.485	2.239.345	66,6	2.239.103
Pension for Ex Holders and Former Members of the Sovereign Bodies	6.000.000	-	-	6.000.000	4.997.163	83,3	4.997.163
Goods & Services	100.000	-	-	100.000	-	0,0	-
Transfers	5.900.000	-	-	5.900.000	4.997.163	84,7	4.997.163
Funds for Legal Services	8.100.000	-	-	8.100.000	4.500.000	55,6	4.500.000
Goods & Services	8.100.000	-	-	8.100.000	4.500.000	55,6	4.500.000
Prevision for Authority of Special Administrative Region of Oecusse	29.243.312	-	-	29.243.312	29.243.312	100,0	29.243.312

Delaração das Despesas

Républica de Democrática de Timor Leste
 Delaração das Despesas
 Ano Fiscal de 2022

Descrição	Original	Rectification	Virements	Final	Cash Expenditure +		Cash Expenditure
	Appropriation	Appropriation		Appropriation	Obligations		
	A	B	C	D	E=F+G	E/D%	F
Transfers	29.243.312	-	-	29.243.312	29.243.312	100,0	29.243.312
Provision for the Conferencia Episcopal Support	15.000.000	-	5.000	15.005.000	15.005.000	100,0	15.005.000
Transfers	15.000.000	-	-	15.000.000	15.000.000	100,0	15.000.000
Despesas Contingencias	-	-	5.000	5.000	5.000	100,0	5.000
Contribution of the State to the Social Security Contribution	58.253.553	-	102.580	58.356.133	57.906.098	99,2	57.906.098
Transfers	58.253.553	-	102.580	58.356.133	57.906.098	99,2	57.906.098
Support for Community Meeting of Portuguese Speaking Countries	500.000	-	(150.000)	350.000	77.409	22,1	77.409
Goods & Services	500.000	-	(150.000)	350.000	77.409	22,1	77.409
International Financial Aid	2.500.000	-	(730.000)	1.770.000	320.000	18,1	320.000
Transfers	2.500.000	-	(730.000)	1.770.000	320.000	18,1	320.000
Provision for Capitalization of the National Bank of Commerce of East	40.000.000	(32.000.000)	(8.000.000)	-	-	0,0	-
Transfers	40.000.000	(32.000.000)	(8.000.000)	-	-	0,0	-
Provision for Capitalization of Central Bank of Timor-Leste	10.000.000	(8.000.000)	(2.000.000)	-	-	0,0	-
Transfers	10.000.000	(8.000.000)	(2.000.000)	-	-	0,0	-
Government Workshop (pool)	991.360	-	-	991.360	649.782	65,5	547.888
Goods & Services	900.000	-	-	900.000	583.802	64,9	537.198
Minor Capital	91.360	-	-	91.360	65.980	72,2	10.690
Provision for payment of Loans	12.500.000	-	(500.000)	12.000.000	8.414.549	70,1	8.414.549
Transfers	12.500.000	-	(500.000)	12.000.000	8.414.549	70,1	8.414.549
Provision for Health Diagnosis	2.000.000	-	(500.000)	1.500.000	-	0,0	-
Transfers	2.000.000	-	(500.000)	1.500.000	-	0,0	-
ProvisaoParaProjetoIntegradodeDezenvolvimentoAeroportodeDili	649.076	-	-	649.076	-	0,0	-
Goods & Services	582.546	-	-	582.546	-	0,0	-
Minor Capital	66.530	-	-	66.530	-	0,0	-
ProvisaoParaProjetoIntegrado-CristoRei	24.740	-	-	24.740	-	0,0	-
Goods & Services	20.740	-	-	20.740	-	0,0	-
Minor Capital	4.000	-	-	4.000	-	0,0	-
ProvisaoParaCensodaPopulacao	3.100.000	-	(602.580)	2.497.420	245.000	9,8	-
Goods & Services	3.085.000	-	(602.580)	2.482.420	245.000	9,9	-
Minor Capital	15.000	-	-	15.000	-	0,0	-
ProvisaoParaLinadeCreditodaUniversidadePrivada	2.500.000	-	-	2.500.000	2.500.000	100,0	2.500.000
Transfers	2.500.000	-	-	2.500.000	2.500.000	100,0	2.500.000
ProvisaoParaViagemEstrangeiros	3.748.120	(1.500.000)	208.891	2.457.011	2.097.894	85,4	1.690.576
Goods & Services	3.748.120	(1.500.000)	101.866	2.349.986	2.047.300	87,1	1.639.982
Despesas Contingencias	-	-	107.025	107.025	50.594	47,3	50.594
ProvisaoParaAdecaodeASEAN	500.000	-	(100.000)	400.000	-	0,0	-
Goods & Services	500.000	-	(100.000)	400.000	-	0,0	-
(B4) Ministry of Foreign Affairs and Cooperation	26.830.402	-	(464.591)	26.365.811	21.613.702	82,0	21.327.530
Ministry of Foreign Affairs Office	200.000	-	(20.497)	179.503	174.626	97,3	168.689
Goods & Services	200.000	-	(20.497)	179.503	174.626	97,3	168.689
Timor-Leste International Cooperation Agency - Acitl	91.749	-	-	91.749	50.604	55,2	50.604
Goods & Services	91.749	-	-	91.749	50.604	55,2	50.604
Office of Vice Minister of Foreign Affairs	125.000	-	(56.443)	68.557	65.347	95,3	65.347
Goods & Services	125.000	-	(56.443)	68.557	65.347	95,3	65.347
General-Directorate for ASEAN Affairs	150.000	-	(124.654)	25.346	(41.520)	(163,8)	(44.084)
Goods & Services	150.000	-	(124.654)	25.346	(41.520)	(163,8)	(44.084)
Secretario Geral	5.531.602	-	(210.122)	5.321.480	4.152.855	78,0	4.000.044
Salary & Wages	2.215.000	-	-	2.215.000	1.717.760	77,6	1.717.760
Goods & Services	2.561.974	-	56.026	2.618.000	2.021.012	77,2	1.894.162
Minor Capital	714.628	-	(266.148)	448.480	374.083	83,4	348.123
Transfers	40.000	-	-	40.000	40.000	100,0	40.000
Directorate General of Bilateral Affairs	13.400.000	-	(257.152)	13.142.848	11.892.811	90,5	11.817.951
Salary & Wages	13.000.000	-	-	13.000.000	11.828.063	91,0	11.753.204
Goods & Services	400.000	-	(257.152)	142.848	64.747	45,3	64.747
Directorate General of Multilateral and Regional Affairs	50.000	-	-	50.000	-	0,0	-
Goods & Services	50.000	-	-	50.000	-	0,0	-
Permanent Mission to the United Nations in New York	750.000	-	64.000	814.000	614.200	75,5	614.200
Goods & Services	750.000	-	64.000	814.000	614.200	75,5	614.200
Embassy - Lisbon	313.713	-	(2.000)	311.713	116.274	37,3	116.274
Goods & Services	263.713	-	-	263.713	68.274	25,9	68.274
Minor Capital	50.000	-	(2.000)	48.000	48.000	100,0	48.000
Embassy - Jakarta	192.219	-	(30.400)	161.819	35.227	21,8	35.227
Goods & Services	152.219	-	(30.400)	121.819	(4.773)	(3,9)	(4.773)
Minor Capital	40.000	-	-	40.000	40.000	100,0	40.000
General Consulate - Denpasar	122.000	-	20.600	142.600	91.828	64,4	91.828
Goods & Services	113.000	-	23.600	136.600	85.828	62,8	85.828
Minor Capital	9.000	-	(3.000)	6.000	6.000	100,0	6.000
Consulate- Kupang	88.000	-	11.000	99.000	51.280	51,8	51.280
Goods & Services	49.000	-	15.000	64.000	16.280	25,4	16.280
Minor Capital	39.000	-	(4.000)	35.000	35.000	100,0	35.000
Embassy- Washington	440.000	-	-	440.000	368.477	83,7	368.477
Goods & Services	390.000	-	-	390.000	318.477	81,7	318.477
Minor Capital	50.000	-	-	50.000	50.000	100,0	50.000
Embassy - Canberra	275.620	-	41.000	316.620	226.516	71,5	214.516
Goods & Services	225.620	-	29.000	254.620	176.516	69,3	164.516
Minor Capital	50.000	-	12.000	62.000	50.000	80,6	50.000
General Consulate - Sidney	180.642	-	-	180.642	126.361	70,0	88.361
Goods & Services	130.642	-	-	130.642	76.361	58,5	38.361
Minor Capital	50.000	-	-	50.000	50.000	100,0	50.000
Consulate - Darwin	186.777	-	9.386	196.163	139.260	71,0	139.260
Goods & Services	136.777	-	9.386	146.163	89.260	61,1	89.260
Minor Capital	50.000	-	-	50.000	50.000	100,0	50.000
Embassy - Kuala Lumpur	232.000	-	-	232.000	194.694	83,9	194.694
Goods & Services	187.000	-	-	187.000	149.694	80,1	149.694
Minor Capital	45.000	-	-	45.000	45.000	100,0	45.000
Embassy- Bruxelas	381.190	-	75.271	456.461	313.542	68,7	313.542
Goods & Services	381.190	-	75.271	456.461	313.542	68,7	313.542
Embassy- Banguecoque	130.000	-	-	130.000	106.486	81,9	106.486
Goods & Services	130.000	-	-	130.000	106.486	81,9	106.486
Embassy - Tôquio	230.000	-	14.500	244.500	210.087	85,9	210.087
Goods & Services	230.000	-	14.500	244.500	210.087	85,9	210.087
Embassy- Pequim	190.000	-	-	190.000	127.552	67,1	127.552
Goods & Services	190.000	-	-	190.000	127.552	67,1	127.552
Embassy - Maputo	136.860	-	-	136.860	43.601	31,9	43.601
Goods & Services	136.860	-	-	136.860	43.601	31,9	43.601
Embassy - Havana	185.000	-	-	185.000	50.283	27,2	50.283
Goods & Services	140.000	-	-	140.000	5.283	3,8	5.283
Minor Capital	45.000	-	-	45.000	45.000	100,0	45.000

Delaração das Despesas

República de Democrática de Timor Leste
Delaração das Despesas
Ano Fiscal de 2022

Descrição	Original	Rectification	Virements	Final Appropriation	Cash Expenditure + Obligations		Cash Expenditure
	Appropriation	Appropriation			E=F+G	E/D%	
	A	B	C	D			
Embassy- Manila	131.900	-	(2.000)	129.900	92.700	71,4	92.700
Goods & Services	126.900	-	-	126.900	89.700	70,7	89.700
Minor Capital	5.000	-	(2.000)	3.000	3.000	100,0	3.000
Permanent Mission to the Geneva	278.510	-	-	278.510	278.510	100,0	278.510
Goods & Services	223.510	-	-	223.510	223.510	100,0	223.510
Minor Capital	55.000	-	-	55.000	55.000	100,0	55.000
Embassy - Vatican	203.090	-	-	203.090	178.318	87,8	178.318
Goods & Services	150.090	-	-	150.090	125.318	83,5	125.318
Minor Capital	53.000	-	-	53.000	53.000	100,0	53.000
Embassy- Brasilia	174.036	-	-	174.036	44.338	25,5	44.338
Goods & Services	174.036	-	-	174.036	44.338	25,5	44.338
Embassy- Seoul	269.618	-	(3.800)	265.818	221.910	83,5	221.910
Goods & Services	260.818	-	-	260.818	216.910	83,2	216.910
Minor Capital	8.800	-	(3.800)	5.000	5.000	100,0	5.000
Embassy - CPLP and Unesco	239.430	-	(2.000)	237.430	168.227	70,9	168.227
Goods & Services	186.430	-	-	186.430	117.227	62,9	117.227
Minor Capital	53.000	-	(2.000)	51.000	51.000	100,0	51.000
Embassy in South Africa	-	-	-	-	(27.989)	0,0	(27.989)
Goods & Services	-	-	-	-	(27.989)	0,0	(27.989)
Embassy - Singapore	456.044	-	-	456.044	409.306	89,8	409.306
Goods & Services	376.044	-	-	376.044	329.306	87,6	329.306
Minor Capital	80.000	-	-	80.000	80.000	100,0	80.000
Embassy - Vietnam	204.000	-	(2.000)	202.000	174.126	86,2	174.126
Goods & Services	154.000	-	-	154.000	126.126	81,9	126.126
Minor Capital	50.000	-	(2.000)	48.000	48.000	100,0	48.000
Consulate Agent in Atambua	73.000	-	8.636	81.636	70.604	86,5	70.604
Goods & Services	70.000	-	8.636	78.636	67.604	86,0	67.604
Minor Capital	3.000	-	-	3.000	3.000	100,0	3.000
Embassy - London	410.000	-	-	410.000	249.471	60,8	249.471
Goods & Services	404.000	-	-	404.000	243.471	60,3	243.471
Minor Capital	6.000	-	-	6.000	6.000	100,0	6.000
Consulate- New Zealand	212.060	-	11.000	223.060	189.194	84,8	189.194
Goods & Services	162.060	-	16.000	178.060	144.194	81,0	144.194
Minor Capital	50.000	-	(5.000)	45.000	45.000	100,0	45.000
Embassy Laos	128.000	-	(3.000)	125.000	102.277	81,8	102.277
Goods & Services	122.000	-	-	122.000	99.277	81,4	99.277
Minor Capital	6.000	-	(3.000)	3.000	3.000	100,0	3.000
Embassy Myanmar	155.510	-	(25.386)	130.124	75.198	57,8	75.198
Goods & Services	109.010	-	(25.386)	83.624	28.698	34,3	28.698
Minor Capital	46.500	-	-	46.500	46.500	100,0	46.500
Embassy Cambodia	179.920	-	19.470	199.390	166.208	83,4	166.208
Goods & Services	134.920	-	21.470	156.390	123.208	78,8	123.208
Minor Capital	45.000	-	(2.000)	43.000	43.000	100,0	43.000
Embassy Brunei	132.912	-	-	132.912	110.915	83,4	110.915
Goods & Services	132.912	-	-	132.912	110.915	83,4	110.915
(B5) Ministry of Justice	15.522.678	-	(680.089)	14.842.589	11.680.413	78,7	10.996.058
Office of the Minister of Justice	192.691	-	(14.119)	178.572	163.736	91,7	163.736
Salary & Wages	122.691	-	5.881	128.572	127.167	98,9	127.167
Goods & Services	70.000	-	(20.000)	50.000	36.569	73,1	36.569
Office of the Deputy Minister of Justice	160.004	-	17.423	177.427	142.191	80,1	142.191
Salary & Wages	85.704	-	17.423	103.127	98.927	95,9	98.927
Goods & Services	74.300	-	-	74.300	43.264	58,2	43.264
Office of the Secretary of State for Lands and Properties	139.388	-	8.913	148.301	131.936	89,0	131.936
Salary & Wages	89.388	-	8.913	98.301	97.076	98,8	97.076
Goods & Services	50.000	-	-	50.000	34.860	69,7	34.860
Directorate General	75.972	-	-	75.972	68.890	90,7	68.890
Salary & Wages	64.392	-	-	64.392	63.870	99,2	63.870
Goods & Services	11.580	-	-	11.580	5.020	43,4	5.020
Office of Inspection and Audit	140.407	-	4.222	144.629	126.550	87,5	126.550
Salary & Wages	85.404	-	4.222	89.626	85.474	95,4	85.474
Goods & Services	55.003	-	-	55.003	41.076	74,7	41.076
National Directorate of Administration and Finance	2.600.833	-	40.021	2.640.854	2.506.414	94,9	2.355.119
Salary & Wages	170.108	-	20.021	190.129	189.305	99,6	189.305
Goods & Services	1.611.825	-	18.000	1.629.825	1.565.150	96,0	1.450.229
Minor Capital	753.900	-	2.000	755.900	690.644	91,4	667.269
Capital & Development	65.000	-	-	65.000	61.315	94,3	48.316
Judicial Advice and Legislation	799.356	-	(179.800)	619.556	202.612	32,7	179.212
Salary & Wages	95.856	-	(13.500)	82.356	82.272	99,9	82.272
Goods & Services	21.500	-	515.700	537.200	120.340	22,4	96.940
Transfers	682.000	-	(682.000)	-	-	0,0	-
National Directorate of Human Rights and Citizenship	147.464	-	-	147.464	136.182	92,3	136.182
Salary & Wages	113.964	-	-	113.964	109.517	96,1	109.517
Goods & Services	33.500	-	-	33.500	26.665	79,6	26.665
National Directorate of Registries and the Notary	-	-	-	-	-	0,0	-
Salary & Wages	-	-	-	-	-	0,0	-
Goods & Services	-	-	-	-	-	0,0	-
Capital & Development	-	-	-	-	-	0,0	-
National Directorate of Prisons Services and Social Re-integration	2.929.577	-	-	2.929.577	2.717.535	92,8	2.237.741
Salary & Wages	1.061.500	-	-	1.061.500	1.032.410	97,3	1.032.410
Goods & Services	1.539.577	-	-	1.539.577	1.375.832	89,4	1.205.331
Capital & Development	328.500	-	-	328.500	309.292	94,2	-
Judicial Training Centre	534.229	-	-	534.229	182.158	34,1	182.158
Salary & Wages	151.728	-	-	151.728	119.180	78,5	119.180
Goods & Services	33.501	-	277.000	310.501	62.978	20,3	62.978
Capital & Development	72.000	-	-	72.000	-	0,0	-
Transfers	277.000	-	(277.000)	-	-	0,0	-
Public Defender	1.538.098	-	60.304	1.598.402	1.464.013	91,6	1.463.150
Salary & Wages	1.348.086	-	60.304	1.408.390	1.371.265	97,4	1.371.265
Goods & Services	175.012	-	-	175.012	77.748	44,4	77.748
Capital & Development	15.000	-	-	15.000	15.000	100,0	14.137
National Directorate of Land, Properties and Cadestral Services	835.220	-	21.571	856.791	775.620	90,5	775.620
Salary & Wages	626.220	-	21.571	647.791	647.695	100,0	647.695
Goods & Services	209.000	-	-	209.000	127.925	61,2	127.925
Decentralized Procurement Unit	53.584	-	-	53.584	42.166	78,7	42.166
Salary & Wages	35.384	-	-	35.384	35.066	99,1	35.066
Goods & Services	18.200	-	-	18.200	7.100	39,0	7.100
National Directorate of Human Resources	2.295.881	-	(55.901)	2.239.980	1.514.868	67,6	1.504.608
Salary & Wages	123.104	-	(55.901)	67.203	32.097	47,8	32.097

Delaração das Despesas

Répública de Democrática de Timor Leste
Delaração das Despesas
Ano Fiscal de 2022

Descrição	Original	Rectification	Virements	Final Appropriation	Cash Expenditure +		Cash Expenditure
	Appropriation	Appropriation			Obligations	E/D%	
	A	B	C	D	E=F+G		F
Goods & Services	2.172.777	-	-	2.172.777	1.482.771	68,2	1.472.511
National Directorate of Civil Identification and Criminal	406.000	-	72.000	478.000	470.773	98,5	469.973
Goods & Services	406.000	-	72.000	478.000	470.773	98,5	469.973
National Directorate of Land and Property Management	15.000	-	-	15.000	10.510	70,1	10.510
Goods & Services	15.000	-	-	15.000	10.510	70,1	10.510
National Directorate of Cadastral Services	143.000	-	-	143.000	71.485	50,0	64.220
Goods & Services	143.000	-	-	143.000	71.485	50,0	64.220
National Directorate of Geospatial Information	15.000	-	-	15.000	9.860	65,7	9.860
Goods & Services	15.000	-	-	15.000	9.860	65,7	9.860
Directorate General Services of the Registry	-	-	-	-	-	0,0	-
Goods & Services	-	-	-	-	-	0,0	-
Transfers	-	-	-	-	-	0,0	-
Land and Properties Composition	266.020	-	(54.634)	211.386	-	0,0	-
Salary & Wages	251.520	-	(54.634)	196.886	-	0,0	-
Goods & Services	14.500	-	-	14.500	-	0,0	-
Direção Geral dos Serviços de Registo e Notariado (DGSRN)	1.061.954	-	(82.000)	979.954	883.875	90,2	873.198
Salary & Wages	783.074	-	(10.000)	773.074	747.520	96,7	747.520
Goods & Services	208.880	-	(72.000)	136.880	76.557	55,9	76.557
Capital & Development	70.000	-	-	70.000	59.798	85,4	49.121
Direção Nacional dos Registo e Notariado	1.173.000	-	(518.089)	654.911	59.040	9,0	59.040
Goods & Services	65.000	-	589.911	654.911	59.040	9,0	59.040
Transfers	1.108.000	-	(1.108.000)	-	-	0,0	-
(B6) Ministry of State Administration	52.809.097	-	1.201.902	54.010.999	51.021.631	94,5	50.222.960
Office of the Minister	310.000	-	60.000	370.000	295.777	79,9	291.392
Goods & Services	310.000	-	60.000	370.000	295.777	79,9	291.392
Decentralized Procurement Unit (DPU)	80.000	-	43.546	123.546	106.767	86,4	25.317
Goods & Services	40.000	-	(2.800)	37.200	27.950	75,1	25.317
Capital & Development	40.000	-	46.346	86.346	78.817	91,3	-
Legal Aid and Technical Advisory Unit (LATAU)	40.000	-	(9.800)	30.200	21.113	69,9	21.113
Goods & Services	40.000	-	(9.800)	30.200	21.113	69,9	21.113
Direção-Geral do Desenvolvimento Rural	205.000	-	(24.350)	180.650	17.546	9,7	17.546
Goods & Services	80.000	-	(10.000)	70.000	17.546	25,1	17.546
Transfers	125.000	-	(14.350)	110.650	-	0,0	-
Unidade Informática	304.184	-	(21.300)	282.884	208.897	73,8	137.134
Goods & Services	202.184	-	(21.300)	180.884	107.493	59,4	37.464
Minor Capital	102.000	-	-	102.000	101.404	99,4	99.669
Office of the Vice Minister	582.228	-	(15.000)	567.228	551.681	97,3	551.681
Goods & Services	582.228	-	(15.000)	567.228	551.681	97,3	551.681
General Directorate of Decentralized Administration	2.330.000	-	(479.446)	1.850.554	1.481.423	80,1	1.466.322
Goods & Services	1.274.100	-	(419.446)	854.654	495.983	58,0	481.252
Minor Capital	1.055.900	-	(60.000)	995.900	985.440	98,9	985.070
National Directorate of Municipal Finance (NDMF)	61.628	-	8.000	69.628	59.763	85,8	58.676
Goods & Services	61.628	-	(12.780)	48.848	39.538	80,9	38.456
Minor Capital	-	-	20.780	20.780	20.225	97,3	20.220
National Directorate for Administrative Modernization	-	-	-	-	-	0,0	-
Goods & Services	-	-	-	-	-	0,0	-
National Directorate of Urban Organization (DNOU)	90.000	-	(8.000)	82.000	61.862	75,4	57.022
Goods & Services	90.000	-	(8.000)	82.000	61.862	75,4	57.022
National Directorate of Municipal Integrated Development Planning	215.000	-	(12.300)	202.700	92.371	45,6	90.469
Goods & Services	215.000	-	(12.300)	202.700	92.371	45,6	90.469
Direção Nacional da Formação da Administração Local	79.040	-	-	79.040	42.363	53,6	42.363
Goods & Services	79.040	-	-	79.040	42.363	53,6	42.363
Inspectorate General of State Administration (IGSA)	50.000	-	(3.500)	46.500	42.694	91,8	42.694
Goods & Services	50.000	-	(10.460)	39.540	36.024	91,1	36.024
Minor Capital	-	-	6.960	6.960	6.670	95,8	6.670
Unidade Protocolo, Comunicação Institucional e Cooperação Externa	25.580	-	(1.800)	23.780	8.160	34,3	8.160
Goods & Services	25.580	-	(1.800)	23.780	8.160	34,3	8.160
Directorate General of Corporate Services (DG-CS)	97.000	-	(6.790)	90.210	33.804	37,5	33.396
Goods & Services	97.000	-	(6.790)	90.210	33.804	37,5	33.396
Technical Secretariat of PNDS	37.517.253	-	489.705	38.006.958	37.524.248	98,7	37.466.876
Goods & Services	1.863.154	-	(361.854)	1.501.300	1.085.084	72,3	1.028.337
Minor Capital	2.608.505	-	(110.600)	2.497.905	2.433.455	97,4	2.432.830
Transfers	33.045.594	-	962.159	34.007.753	34.005.709	100,0	34.005.709
National Directorate of Finance	6.864.070	-	(196.000)	6.668.070	6.217.280	93,2	5.825.851
Salary & Wages	3.145.403	-	70.500	3.215.903	3.196.273	99,4	3.196.273
Goods & Services	2.978.667	-	(525.500)	2.453.167	2.330.599	95,0	1.947.170
Minor Capital	450.000	-	259.000	709.000	690.408	97,4	682.408
Capital & Development	290.000	-	-	290.000	-	0,0	-
National Directorate of Human Resources (NDHR)	81.752	-	(6.000)	75.752	59.903	79,1	59.103
Goods & Services	81.752	-	(6.000)	75.752	59.903	79,1	59.103
Direção Nacional para o Planeamento e Avaliação	40.003	-	(2.800)	37.203	35.574	95,6	33.312
Goods & Services	40.003	-	(9.435)	30.568	29.849	97,6	27.649
Minor Capital	-	-	6.635	6.635	5.725	86,3	5.663
National Archive	354.521	-	41.200	395.721	377.100	95,3	376.970
Salary & Wages	91.884	-	61.500	153.384	151.971	99,1	151.971
Goods & Services	262.637	-	(20.300)	242.337	225.129	92,9	224.999
Technical Secretariat of Electoral Administration	3.113.036	-	1.342.357	4.455.393	3.523.249	79,1	3.357.507
Salary & Wages	432.408	-	88.000	520.408	518.822	99,7	518.822
Goods & Services	2.132.276	-	(502.050)	1.630.226	1.489.258	91,4	1.323.617
Minor Capital	548.352	-	(15.250)	533.102	482.287	90,5	482.287
Transfers	-	-	360.000	360.000	360.000	100,0	360.000
Despesas Contingencias	-	-	1.411.657	1.411.657	672.881	47,7	672.781
National Directorate of Toponymy (NDT)	-	-	-	-	(165)	0,0	(165)
Goods & Services	-	-	-	-	(165)	0,0	(165)
National Directorate to Support Suco Administration	150.000	-	49.500	199.500	138.298	69,3	138.298
Goods & Services	150.000	-	47.500	197.500	136.428	69,1	136.428
Minor Capital	-	-	2.000	2.000	1.870	93,5	1.870
National Directorate of Local Government Administration	60.000	-	(4.200)	55.800	33.205	59,5	33.205
Goods & Services	60.000	-	(4.200)	55.800	33.205	59,5	33.205
Secretariat of Support of Municipalities Installation (SSMI)	158.802	-	(41.120)	117.682	88.718	75,4	88.718
Goods & Services	158.802	-	(41.120)	117.682	88.718	75,4	88.718
(B7) Ministry of Health	58.847.506	(1.000.000)	4.709.319	62.556.824	52.200.070	83,4	48.988.226
Office of the Minister of Health	472.009	-	(94.000)	378.009	253.701	67,1	248.641
Salary & Wages	127.691	-	-	127.691	85.010	66,6	85.010
Goods & Services	344.318	-	(94.000)	250.318	168.691	67,4	163.631
Office of the Deputy Minister	-	-	-	-	-	0,0	-
Goods & Services	-	-	-	-	-	0,0	-
Office of the Deputy Minister II	397.705	-	(23.300)	374.405	275.048	73,5	270.915

Delaração das Despesas

Républca de Democrática de Timor Leste
Delaração das Despesas
Ano Fiscal de 2022

Descrição	Original	Rectification	Virements	Final Appropriation	Cash Expenditure + Obligations		Cash Expenditure
	Appropriation	Appropriation			E=F+G	E/D%	
	A	B	C	D			
Salary & Wages	124.856	-	-	124.856	102.378	82,0	102.378
Goods & Services	272.849	-	(23.300)	249.549	172.670	69,2	168.537
General Health Inspection	212.116	-	-	193.116	54.708	28,3	54.708
Salary & Wages	131.052	-	-	131.052	40.108	30,6	40.108
Goods & Services	81.064	-	(19.000)	62.064	14.600	23,5	14.600
Office of General Diretor Health Service Delivery	5.413.752	-	(590.877)	4.822.875	4.712.662	97,7	4.712.662
Salary & Wages	52.968	-	6.000	58.968	51.059	86,6	51.059
Goods & Services	80.784	-	(7.000)	73.784	36.554	49,5	36.554
Transfers	5.280.000	-	(589.877)	4.690.123	4.625.049	98,6	4.625.049
National Directorate of Human Resources	701.036	-	(27.000)	674.036	213.643	31,7	189.643
Salary & Wages	455.508	-	(7.500)	448.008	155.379	34,7	155.379
Goods & Services	245.528	-	(19.500)	226.028	58.264	25,8	34.264
National Directorate of Planning and Financial Management	1.364.753	-	(213.144)	1.151.609	593.834	51,6	549.185
Salary & Wages	163.348	-	-	163.348	141.422	86,6	141.422
Goods & Services	1.038.223	-	(188.412)	849.811	368.712	43,4	328.103
Minor Capital	163.182	-	(24.732)	138.450	83.700	60,5	79.660
National Directorate of Public Health	26.194.149	-	(180.500)	26.013.649	22.392.585	86,1	21.219.279
Salary & Wages	17.734.129	-	240.000	17.974.129	17.931.753	99,8	17.931.753
Goods & Services	8.208.020	-	(590.500)	7.617.520	4.151.632	54,5	2.978.327
Minor Capital	-	-	290.000	290.000	177.213	61,1	177.213
Capital & Development	-	-	10.000	10.000	9.986	99,9	9.986
Transfers	252.000	-	(130.000)	122.000	122.000	100,0	122.000
National Directorate of Health Policy and Cooperation	475.969	-	44.600	520.569	272.300	52,3	255.370
Salary & Wages	156.624	-	-	156.624	105.851	67,6	105.851
Goods & Services	312.345	-	44.600	356.945	166.449	46,6	149.519
Minor Capital	7.000	-	-	7.000	-	0,0	-
National Directorate Hospital Services Support and Emergency	7.456.303	-	6.924.584	14.380.887	12.943.567	90,0	12.532.714
Salary & Wages	338.888	-	12.000	350.888	319.243	91,0	319.243
Goods & Services	517.415	-	11.200	528.615	28.557	5,4	26.069
Minor Capital	500.000	-	(52.200)	447.800	119.520	26,7	119.520
Transfers	6.100.000	-	1.164.265	7.264.265	6.937.687	95,5	6.931.578
Despesas Contingencias	-	-	5.789.319	5.789.319	5.538.560	95,7	5.136.305
Referral Hospital Baucau	2.778.144	-	91.977	2.870.121	2.177.394	75,9	2.065.801
Salary & Wages	1.555.632	-	-	1.555.632	1.348.794	86,7	1.348.794
Goods & Services	1.123.492	-	91.977	1.215.469	777.000	63,9	711.373
Minor Capital	99.020	-	-	99.020	51.600	52,1	5.635
Referral Hospital Maliana	1.323.204	-	16.030	1.339.234	1.055.464	78,8	1.013.391
Salary & Wages	765.686	-	-	765.686	689.986	90,1	689.986
Goods & Services	557.518	-	16.030	573.548	365.478	63,7	323.406
Referral Hospital Maubisse	1.339.770	-	(24.200)	1.315.570	907.988	69,0	844.667
Salary & Wages	738.980	-	-	738.980	546.288	73,9	546.288
Goods & Services	600.790	-	(34.200)	566.590	359.020	63,4	295.698
Minor Capital	-	-	10.000	10.000	2.680	26,8	2.680
Referral Hospital Suai	1.319.127	-	5.900	1.325.027	1.012.812	76,4	978.985
Salary & Wages	701.984	-	-	701.984	558.426	79,5	558.426
Goods & Services	617.143	-	5.900	623.043	454.385	72,9	420.558
Office of Ethics and Quality Control	282.856	-	(12.000)	270.856	182.873	67,5	173.819
Salary & Wages	88.116	-	-	88.116	58.136	66,0	58.136
Goods & Services	190.740	-	(34.118)	156.622	124.738	79,6	115.684
Minor Capital	4.000	-	-	4.000	-	0,0	-
National Directorate of Administration, Logistic and Asset	7.738.113	(1.000.000)	(928.356)	5.809.757	4.575.988	78,8	3.311.288
Salary & Wages	226.416	-	-	226.416	111.618	49,3	111.618
Goods & Services	2.667.883	-	102.732	2.770.615	1.725.224	62,3	1.323.135
Minor Capital	1.093.710	-	(1.031.088)	62.622	48.325	77,2	48.325
Capital & Development	3.750.104	(1.000.000)	-	2.750.104	2.690.821	97,8	1.828.210
National Directorate of Procurement Services	295.492	-	(88.800)	206.692	112.785	54,6	110.330
Salary & Wages	75.372	-	9.960	85.332	22.790	26,7	22.790
Goods & Services	203.420	-	(120.260)	83.160	66.995	80,6	64.540
Minor Capital	16.700	-	21.500	38.200	23.000	60,2	23.000
National Directorate of Pharmacy and Drugs Management	347.233	-	(87.700)	259.533	103.316	39,8	103.316
Salary & Wages	136.188	-	-	136.188	90.259	66,3	90.259
Goods & Services	193.501	-	(87.700)	105.801	5.957	5,6	5.957
Minor Capital	17.544	-	-	17.544	7.100	40,5	7.100
Office of General Diretor Coorporate Services	139.684	-	(25.000)	114.684	64.802	56,5	64.802
Salary & Wages	44.568	-	1.500	46.068	45.034	97,8	45.034
Goods & Services	95.116	-	(26.500)	68.616	19.769	28,8	19.769
Office Licensing and Registration Health Activity	97.046	-	2.000	99.046	44.314	44,7	38.421
Salary & Wages	45.492	-	-	45.492	30.038	66,0	30.038
Goods & Services	42.954	-	2.000	44.954	14.275	31,8	8.383
Minor Capital	8.600	-	-	8.600	-	0,0	-
National Directorate of Disease Control	499.045	-	(61.895)	437.150	250.287	57,3	250.287
Salary & Wages	265.392	-	-	265.392	183.189	69,0	183.189
Goods & Services	223.153	-	(61.895)	161.258	67.098	41,6	67.098
Minor Capital	10.500	-	-	10.500	-	0,0	-
(B8) Ministry of Education, Youth and Sports Including SEJD	111.478.459	(4.209.571)	(927.637)	106.341.251	103.622.383	97,4	102.184.232
Office of the Minister of Education	427.574	-	17.405	444.979	444.955	100,0	444.955
Goods & Services	427.574	-	(380.000)	47.574	47.550	99,9	47.550
Transfers	-	-	397.405	397.405	397.405	100,0	397.405
Office of the Vice Minister of Education and Youth Suport	29.906	-	-	29.906	15.500	51,8	15.500
Goods & Services	29.906	-	-	29.906	15.500	51,8	15.500
Office of the Inspectorate General of Education	81.311	-	(14.647)	66.664	66.604	99,9	66.604
Goods & Services	59.311	-	(14.097)	45.214	45.154	99,9	45.154
Minor Capital	22.000	-	(550)	21.450	21.450	100,0	21.450
Legal office	15.720	-	(10.680)	5.040	4.440	88,1	4.440
Goods & Services	15.720	-	(10.680)	5.040	4.440	88,1	4.440
Directorate General of Administration and Finance	15.478	-	(3.000)	12.478	11.740	94,1	11.740
Goods & Services	15.478	-	(3.000)	12.478	11.740	94,1	11.740
National Directorate of Finance, Administration and Logistic	7.145.783	-	(898.023)	6.247.760	6.103.541	97,7	5.567.348
Salary & Wages	20.090	-	-	20.090	15.879	79,0	15.879
Goods & Services	5.747.693	-	(806.223)	4.941.470	4.819.662	97,5	4.283.469
Minor Capital	78.000	-	68.200	146.200	146.200	100,0	146.200
Transfers	1.300.000	-	(160.000)	1.140.000	1.121.800	98,4	1.121.800
Directorate of Human Resources	61.664.692	-	3.327.979	64.992.671	64.943.224	99,9	64.943.224
Salary & Wages	61.604.031	-	3.349.872	64.953.903	64.906.516	99,9	64.906.516
Goods & Services	60.661	-	(21.893)	38.768	36.708	94,7	36.708
National Directorate of Procurement	30.171	-	(12.134)	18.037	18.031	100,0	18.031
Salary & Wages	4.000	-	(609)	3.391	3.391	100,0	3.391
Goods & Services	26.171	-	(11.525)	14.646	14.640	100,0	14.640

Delaração das Despesas

República de Democrática de Timor Leste
Delaração das Despesas
Ano Fiscal de 2022

Descrição	Original	Rectification	Virements	Final Appropriation	Cash Expenditure +		Cash Expenditure
	Appropriation	Appropriation			Obligations	E/D%	
	A	B	C	D	E=F+G		F
National Institute for Training of Teachers and Professionals of	1.306.728	-	(41.4857)	891.871	828.687	92,9	828.687
Goods & Services	966.028	-	(333.647)	632.381	569.197	90,0	569.197
Transfers	340.700	-	(81.210)	259.490	259.490	100,0	259.490
National Directorate of School Social Activity	204.096	-	(53.000)	151.096	144.014	95,3	144.014
Goods & Services	204.096	-	(53.000)	151.096	144.014	95,3	144.014
Unit Services National of the Curriculum	2.291.300	-	(1.244.389)	1.046.911	922.502	88,1	896.102
Goods & Services	2.291.300	-	(1.244.389)	1.046.911	922.502	88,1	896.102
National Directorate of Pre-School Education	123.786	-	(86.913)	36.873	36.477	98,9	36.477
Goods & Services	106.986	(26.660)	(64.953)	15.373	14.977	97,4	14.977
Minor Capital	-	26.660	(5.160)	21.500	21.500	100,0	21.500
Transfers	16.800	-	(16.800)	-	-	0,0	-
National Directorate of Basic Education	3.024.865	-	(391.137)	2.633.728	2.573.815	97,7	2.573.815
Goods & Services	2.939.692	-	(391.137)	2.548.555	2.488.645	97,6	2.488.645
Transfers	85.173	-	-	85.173	85.170	100,0	85.170
National Directorate of Secondary General Education	542.319	-	(117.920)	424.399	399.701	94,2	399.701
Goods & Services	515.672	-	(116.920)	398.752	374.477	93,9	374.477
Transfers	26.647	-	(1.000)	25.647	25.224	98,4	25.224
National Directorate of Secondary Technical-Vocational Education	716.886	-	(148.085)	568.801	548.176	96,4	537.031
Goods & Services	331.886	-	(85.695)	246.191	225.566	91,6	214.421
Transfers	385.000	-	(62.390)	322.610	322.610	100,0	322.610
National Directorate of Recurrent Education	267.382	-	(49.210)	218.172	198.407	90,9	198.407
Goods & Services	235.382	-	(17.210)	218.172	198.407	90,9	198.407
Transfers	32.000	-	(32.000)	-	-	0,0	-
Directorate General Pre-school and Basic Education	15.040	-	(9.560)	5.480	5.480	100,0	5.480
Goods & Services	15.040	-	(9.560)	5.480	5.480	100,0	5.480
Directorate General of Secondary Education	18.164	-	(13.140)	5.024	4.000	79,6	4.000
Goods & Services	18.164	-	(13.140)	5.024	4.000	79,6	4.000
National Directorate of Educative Press and Library	221.432	-	(82.508)	138.924	128.017	92,1	126.833
Goods & Services	162.032	-	(80.458)	81.574	70.712	86,7	69.528
Minor Capital	59.400	-	(2.050)	57.350	57.305	99,9	57.305
Services of the Centre for Printing	510.177	-	(68.800)	441.377	435.562	98,7	417.858
Goods & Services	510.177	-	(68.800)	441.377	435.562	98,7	417.858
General Directorate Policy, Planning and Patnership	20.726	-	(8.654)	12.072	11.980	99,2	11.980
Goods & Services	20.726	-	(8.654)	12.072	11.980	99,2	11.980
National Directorate of Infrastructure Educative	31.073.525	(4.209.571)	(302.576)	26.561.379	24.399.208	91,9	23.601.965
Goods & Services	792.638	-	(131.976)	660.662	636.254	96,3	437.469
Minor Capital	2.287.700	-	(8.600)	2.279.100	1.870.350	82,1	1.870.350
Capital & Development	7.015.951	(4.209.571)	-	2.806.380	1.095.159	39,0	496.701
Transfers	20.977.236	-	(162.000)	20.815.236	20.797.445	99,9	20.797.445
National Directorate of Policy, Planning, Monitoring and Appraisal	228.284	-	(101.224)	127.060	118.682	93,4	118.682
Goods & Services	158.684	-	(101.124)	57.560	52.982	92,0	52.982
Minor Capital	44.600	-	(100)	44.500	40.700	91,5	40.700
Transfers	25.000	-	-	25.000	25.000	100,0	25.000
National Directorate of Partnerships and Cooperation)	64.033	-	(50.633)	13.400	13.020	97,2	13.020
Goods & Services	64.033	-	(50.633)	13.400	13.020	97,2	13.020
National Directorate of Heritage, Logistics and Informatics	1.439.081	-	(191.932)	1.247.149	1.246.619	100,0	1.198.337
Goods & Services	935.081	-	(185.882)	749.199	748.669	99,9	700.387
Minor Capital	504.000	-	(6.050)	497.950	497.950	100,0	497.950
(B9) Secretariat of State for Youth and Sport	9.476.147	(1.523.519)	(500.000)	7.452.628	6.858.361	92,0	6.578.206
Office of the Secretary of State for Youth and Sport	2.050.572	(2.000)	(606.767)	1.441.805	1.403.954	97,4	1.381.014
Salary & Wages	102.288	-	1.000	103.288	100.266	97,1	100.266
Goods & Services	450.656	(2.000)	(47.767)	400.889	367.393	91,6	344.953
Transfers	1.497.628	-	(560.000)	937.628	936.295	99,9	935.795
Directorate-General	30.272	-	10.350	40.622	38.692	95,2	38.692
Salary & Wages	20.496	-	10.350	30.846	29.936	97,0	29.936
Goods & Services	9.776	-	-	9.776	8.756	89,6	8.756
National Directorate of Administration and Finance	2.084.255	(242.519)	93.000	1.934.736	1.455.968	75,3	1.214.316
Salary & Wages	173.148	-	-	173.148	162.996	94,1	162.996
Goods & Services	1.277.101	-	-	1.277.101	895.606	70,1	848.024
Minor Capital	25.500	-	93.000	118.500	118.293	99,8	118.293
Capital & Development	608.506	(242.519)	-	365.987	279.074	76,3	85.003
National Directorate for Youth	1.193.417	2.000	-	1.195.417	1.182.471	98,9	1.182.471
Salary & Wages	35.100	2.000	-	37.100	35.744	96,3	35.744
Goods & Services	19.880	-	-	19.880	15.220	76,6	15.220
Transfers	1.138.437	-	-	1.138.437	1.131.507	99,4	1.131.507
National Directorate of Physical Education and Sport	2.241.068	(1.281.000)	3.584	963.652	955.753	99,2	955.753
Salary & Wages	36.072	-	3.584	39.656	38.595	97,3	38.595
Goods & Services	9.840	-	-	9.840	4.080	41,5	4.080
Transfers	2.195.156	(1.281.000)	-	914.156	913.077	99,9	913.077
National Directorate of Planning and Institutional Cooperation	46.744	-	6.800	53.544	52.848	98,7	52.316
Salary & Wages	38.844	-	6.800	45.644	45.625	100,0	45.625
Goods & Services	7.900	-	-	7.900	7.223	91,4	6.691
National Directorate of Communication and New	77.820	-	5.500	83.320	70.996	85,2	57.286
Salary & Wages	46.920	-	5.500	52.420	47.090	89,8	47.090
Goods & Services	30.900	-	-	30.900	23.907	77,4	10.197
National Directorate of Arts	405.332	-	(21.500)	383.832	369.046	96,1	369.046
Salary & Wages	36.456	-	11.500	47.956	46.388	96,7	46.388
Goods & Services	8.840	-	-	8.840	5.100	57,7	5.100
Transfers	360.036	-	(33.000)	327.036	317.558	97,1	317.558
Office of Inspection and Internal Audit	41.668	-	4.533	46.201	44.199	95,7	42.879
Salary & Wages	30.588	-	4.533	35.121	33.657	95,8	33.657
Goods & Services	11.080	-	-	11.080	10.542	95,1	9.222
Directorate-General for Youth and Sport	36.424	-	-	36.424	30.387	83,4	30.387
Salary & Wages	21.624	-	-	21.624	19.017	87,9	19.017
Goods & Services	14.800	-	-	14.800	11.370	76,8	11.370
National Directorate of Educational and Community Sports	1.268.575	-	4.500	1.273.075	1.254.047	98,5	1.254.047
Salary & Wages	42.660	-	4.500	47.160	45.261	96,0	45.261
Goods & Services	19.800	-	-	19.800	5.200	26,3	5.200
Transfers	1.206.115	-	-	1.206.115	1.203.586	99,8	1.203.586
(C1) Ministry of Higher Education, Science and Culture Including	6.320.415	-	(186.500)	6.133.915	5.564.950	90,7	5.515.761
Office of the Minister of Higher Science and Culture	281.092	-	-	281.092	277.151	98,6	268.901
Salary & Wages	130.299	-	-	130.299	126.761	97,3	126.761
Goods & Services	150.793	-	-	150.793	150.390	99,7	142.140
National Institute for Science and Technology	-	-	-	-	-	0,0	-
Goods & Services	-	-	-	-	-	0,0	-
Directorate General of Higher Education for Cience and Tecnology	126.457	-	-	126.457	103.160	81,6	103.064
Salary & Wages	18.780	-	-	18.780	18.356	97,7	18.356
Goods & Services	107.677	-	-	107.677	84.804	78,8	84.708

Delaração das Despesas

Répública de Democrática de Timor Leste
Delaração das Despesas
Ano Fiscal de 2022

Descrição	Original	Rectification	Virements	Final Appropriation	Cash Expenditure +		Cash Expenditure
	Appropriation	Appropriation			Obligations	E/D%	
	A	B	C	D	E=F+G		F
National Directorate of Higher University Education	156.299	-	-	156.299	123.885	79,3	123.885
Salary & Wages	44.916	-	-	44.916	34.344	76,5	34.344
Goods & Services	111.383	-	-	111.383	89.541	80,4	89.541
National Directorate of Higher Technical Education	141.288	-	-	141.288	131.976	93,4	131.976
Salary & Wages	97.896	-	-	97.896	94.475	96,5	94.475
Goods & Services	43.392	-	-	43.392	37.501	86,4	37.501
Office of the Student Support	907.952	-	5.123	913.075	810.995	88,8	810.995
Salary & Wages	817.813	-	-	817.813	730.029	89,3	730.029
Goods & Services	90.139	-	5.123	95.262	80.966	85,0	80.966
Secretariado do FDCH	105.978	-	(9.700)	96.278	93.744	97,4	93.744
Goods & Services	90.674	-	(9.700)	80.974	79.399	98,1	79.399
Minor Capital	15.304	-	-	15.304	14.345	93,7	14.345
Instituto Politecnico de Betano	-	-	-	-	-	0,0	-
Goods & Services	-	-	-	-	-	0,0	-
Directorate-General for Administration and Finance	193.287	-	-	193.287	176.106	91,1	176.106
Salary & Wages	10.536	-	-	10.536	10.283	97,6	10.283
Goods & Services	182.751	-	-	182.751	165.823	90,7	165.823
National Directorate of Finance, Administration, Logistics and	1.166.423	-	56.577	1.223.000	1.115.528	91,2	1.095.128
Salary & Wages	87.351	-	-	87.351	83.927	96,1	83.927
Goods & Services	801.942	-	29.102	831.044	733.400	88,3	714.839
Minor Capital	277.130	-	27.475	304.605	298.201	97,9	296.361
National Directorate of Procurement	99.657	-	-	99.657	79.443	79,7	79.443
Salary & Wages	48.408	-	-	48.408	47.385	97,9	47.385
Goods & Services	51.249	-	-	51.249	32.058	62,6	32.058
National Directorate of Human Resources	119.277	-	(1.500)	117.777	103.008	87,5	101.695
Salary & Wages	56.460	-	-	56.460	55.590	98,5	55.590
Goods & Services	62.817	-	(1.500)	61.317	47.418	77,3	46.105
National Directorate of Planning, Partnerships and Statistics	184.112	-	13.000	197.112	180.894	91,8	180.078
Salary & Wages	45.828	-	-	45.828	44.685	97,5	44.685
Goods & Services	138.284	-	13.000	151.284	136.209	90,0	135.393
National Directorate of Higher Education Curriculum	274.802	-	(25.000)	249.802	240.153	96,1	240.153
Salary & Wages	54.996	-	-	54.996	54.127	98,4	54.127
Goods & Services	219.806	-	(25.000)	194.806	186.026	95,5	186.026
Legal Support Unit	197.436	-	-	197.436	192.448	97,5	192.448
Salary & Wages	6.816	-	-	6.816	6.188	90,8	6.188
Goods & Services	190.620	-	-	190.620	186.260	97,7	186.260
Inspection Office	80.321	-	-	80.321	60.844	75,8	60.844
Salary & Wages	44.664	-	-	44.664	30.426	68,1	30.426
Goods & Services	35.657	-	-	35.657	30.418	85,3	30.418
National Commission of the United Nations Educational, Scientific and	188.890	-	-	188.890	144.669	76,6	139.419
Goods & Services	188.890	-	-	188.890	144.669	76,6	139.419
Office of the Secretary of State of the Art and Culture	230.092	-	(5.000)	225.092	215.450	95,7	215.450
Salary & Wages	91.392	-	-	91.392	90.162	98,7	90.162
Goods & Services	138.700	-	(5.000)	133.700	125.288	93,7	125.288
Directorate General of Culture	239.955	-	-	239.955	220.772	92,0	220.092
Salary & Wages	85.392	-	-	85.392	70.204	82,2	70.204
Goods & Services	154.563	-	-	154.563	150.568	97,4	149.889
National Directorate of Museums and Library	185.830	-	-	185.830	177.293	95,4	177.273
Salary & Wages	104.100	-	-	104.100	101.688	97,7	101.688
Goods & Services	81.730	-	-	81.730	75.605	92,5	75.585
National Directorate of Cultural Heritage	457.014	-	-	457.014	407.907	89,3	400.723
Salary & Wages	55.344	-	-	55.344	54.449	98,4	54.449
Goods & Services	201.670	-	-	201.670	156.958	77,8	149.774
Transfers	200.000	-	-	200.000	196.500	98,3	196.500
National Directorate of Arts, Culture and Cultural Creative Industries	744.833	-	(220.000)	524.833	483.506	92,1	483.141
Salary & Wages	92.400	-	-	92.400	63.398	68,6	63.398
Goods & Services	237.433	-	(15.000)	222.433	210.608	94,7	210.243
Transfers	415.000	-	(205.000)	210.000	209.500	99,8	209.500
National Directorate of Museums	-	-	-	-	-	0,0	-
Goods & Services	-	-	-	-	-	0,0	-
Academy of Art and Creative Cultural Industries	239.420	-	-	239.420	226.021	94,4	221.205
Goods & Services	239.420	-	-	239.420	226.021	94,4	221.205
(C2) Ministry of Social Solidarity and Inclusion	19.942.903	-	-	19.942.903	15.106.012	75,7	13.663.952
Office Minister of Social Solidarity	420.100	-	-	420.100	374.631	89,2	371.940
Goods & Services	420.100	-	-	420.100	374.631	89,2	371.940
Office of the Vice Minister	187.393	-	-	187.393	112.031	59,8	107.169
Goods & Services	181.186	-	-	181.186	107.681	59,4	107.079
Minor Capital	6.207	-	-	6.207	4.350	70,1	90
Office of Studies Planning and Institutional Development	181.515	-	-	181.515	77.198	42,5	73.134
Goods & Services	176.415	-	-	176.415	72.988	41,4	72.184
Minor Capital	5.100	-	-	5.100	4.210	82,5	950
Inspection and Internal Auditing	27.266	-	-	27.266	20.859	76,5	15.066
Goods & Services	19.946	-	-	19.946	14.709	73,7	14.056
Minor Capital	7.320	-	-	7.320	6.150	84,0	1.010
Directorate General of Corporate Services	20.000	-	-	20.000	14.748	73,7	14.748
Goods & Services	20.000	-	-	20.000	14.748	73,7	14.748
Information Technology Unit	-	-	-	-	-	0,0	-
Goods & Services	-	-	-	-	-	0,0	-
Social Communication and Protocol Unit	45.000	-	-	45.000	23.732	52,7	19.680
Goods & Services	42.000	-	-	42.000	23.732	56,5	19.680
Minor Capital	3.000	-	-	3.000	-	0,0	-
National Directorate of Procurement	87.785	-	-	87.785	58.790	67,0	54.503
Goods & Services	83.635	-	-	83.635	55.340	66,2	54.503
Minor Capital	4.150	-	-	4.150	3.450	83,1	-
National Directorate of Planning, Finances, Procurement and	3.980.919	-	-	3.980.919	2.679.620	67,3	1.590.851
Goods & Services	1.536.656	-	-	1.536.656	1.332.497	86,7	1.219.206
Minor Capital	428.263	-	-	428.263	373.395	87,2	371.645
Capital & Development	2.016.000	-	-	2.016.000	973.728	48,3	-
National Directorate of Administration and Human	2.562.170	-	-	2.562.170	2.051.680	80,1	2.027.391
Salary & Wages	1.772.000	-	-	1.772.000	1.741.463	98,3	1.741.463
Goods & Services	790.170	-	-	790.170	310.217	39,3	285.928
National Directorate of Social Assistance	8.655.795	-	-	8.655.795	7.082.765	81,8	6.812.778
Goods & Services	1.342.603	-	-	1.342.603	662.515	49,3	400.478
Minor Capital	238.000	-	-	238.000	230.410	96,8	222.460
Transfers	7.075.192	-	-	7.075.192	6.189.840	87,5	6.189.840
National Directorate for Social Development	2.577.773	-	-	2.577.773	1.854.677	71,9	1.844.345
Goods & Services	777.508	-	-	777.508	419.701	54,0	409.368
Transfers	1.800.265	-	-	1.800.265	1.434.976	79,7	1.434.976

Delaração das Despesas

República de Democrática de Timor Leste
Delaração das Despesas
Ano Fiscal de 2022

Descrição	Original	Rectification	Virements	Final Appropriation	Cash Expenditure +		Cash Expenditure
	Appropriation	Appropriation		D	Obligations	E/D%	
	A	B	C	D	E=F+G	E/D%	F
General Direction of Social Protection	24.925			24.925	14.601	58,6	11.344
Goods & Services	21.925			21.925	12.301	56,1	11.344
Minor Capital	3.000			3.000	2.300	76,7	-
Commission on Combating HIV-AIDS	578.990			578.990	526.506	90,9	526.506
Transfers	578.990			578.990	526.506	90,9	526.506
National Commission on the Righ of the Child	375.657			375.657	148.970	39,7	140.900
Goods & Services	365.397			365.397	139.720	38,2	136.200
Minor Capital	10.260			10.260	9.250	90,2	4.700
National Directorate for the Protection of Persons with	160.792			160.792	38.219	23,8	32.213
Goods & Services	154.792			154.792	33.249	21,5	31.513
Minor Capital	6.000			6.000	4.970	82,8	700
Cooperation and Partnership Unit	56.823			56.823	26.984	47,5	21.384
Goods & Services	47.123			47.123	19.084	40,5	18.184
Minor Capital	9.700			9.700	7.900	81,4	3.200
(C3) Ministry of National Liberation Combatants Affairs	104.521.000	(2.313.000)	(2.090.420)	100.117.580	98.007.994	97,9	97.387.330
Office of the Minister for National Liberation Combatants Affairs	1.088.798		(166.000)	922.798	899.611	97,5	899.611
Salary & Wages	132.915			132.915	126.524	95,2	126.524
Goods & Services	955.883		(179.850)	776.033	759.237	97,8	759.237
Minor Capital			13.850	13.850	13.850	100,0	13.850
Audit Inspection Office	82.568			82.568	54.515	66,0	54.515
Salary & Wages	20.811			20.811	15.726	75,6	15.726
Goods & Services	61.757			61.757	38.789	62,8	38.789
Office of the Secretary of State for National Liberation Combatants	854.863			854.863	530.236	62,0	529.484
Salary & Wages	99.008			99.008	95.612	96,6	95.612
Goods & Services	753.005			753.005	431.924	57,4	431.172
Minor Capital	2.850			2.850	2.700	94,7	2.700
National Directorate for Veterans and Former Combatants of National	474.439		944.222	1.418.661	979.705	69,1	964.870
Salary & Wages	39.172			39.172	39.139	99,9	39.139
Goods & Services	192.867		944.222	1.137.089	815.124	71,7	800.289
Minor Capital	242.400			242.400	241.500	99,6	241.500
Transfers					(116.059)	0,0	(116.059)
National Directorate of Administration and Finance	870.481		(4.000)	866.481	717.321	82,8	717.271
Salary & Wages	73.582			73.582	71.847	97,6	71.847
Goods & Services	788.199		(4.000)	784.199	637.054	81,2	637.004
Minor Capital	8.700			8.700	8.420	96,8	8.420
National Directorate Procurement and Logistics	587.256			587.256	520.608	88,7	520.608
Salary & Wages	79.810			79.810	71.270	89,3	71.270
Goods & Services	480.196			480.196	428.928	89,3	428.928
Minor Capital	27.250			27.250	20.410	74,9	20.410
National Directorate of Pensions and Subsidies	95.199.575		(2.864.642)	92.334.933	92.203.169	99,9	92.174.210
Salary & Wages	99.002			99.002	97.555	98,5	97.555
Goods & Services	1.459.312		(328.000)	1.131.312	1.073.423	94,9	1.073.423
Minor Capital	44.350			44.350	42.090	94,9	42.090
Transfers	93.596.911		(2.536.642)	91.060.269	90.990.101	99,9	90.961.142
National Directorate of Heritage Management and Programs	5.363.020	(2.313.000)		3.050.020	2.102.829	68,9	1.526.760
Salary & Wages	74.634		7.000	81.634	79.514	97,4	79.514
Goods & Services	1.285.386		(7.000)	1.278.386	1.268.592	99,2	1.242.523
Minor Capital	3.000			3.000	2.900	96,7	2.900
Capital & Development	4.000.000	(2.313.000)		1.687.000	751.823	44,6	201.823
(C4) Ministry of Planning and Strategic Investment							
National Development Agency						0,0	
Goods & Services						0,0	
(C5) Ministry of Public Works	240.673.539	(3.761.597)	(2.400.000)	234.511.942	223.846.991	95,5	210.633.457
Office of the Minister	1.037.288			1.037.288	730.469	70,4	721.817
Goods & Services	960.288			960.288	653.791	68,1	649.139
Minor Capital	77.000			77.000	76.678	99,6	72.678
Legal Services Unit	6.000			6.000		0,0	
Goods & Services	6.000			6.000		0,0	
Office of Inspectorate and Audit	86.000		(5.000)	81.000	73.968	91,3	41.663
Goods & Services	74.000		(30.000)	44.000	38.413	87,3	38.413
Minor Capital	12.000		25.000	37.000	35.555	96,1	3.250
Planning Unit	97.370			97.370	82.368	84,6	77.873
Goods & Services	71.370		(1.500)	69.870	54.873	78,5	54.873
Minor Capital	26.000		1.500	27.500	27.495	100,0	23.000
Office of the Vice-Minister I	299.700			299.700	291.866	97,4	289.226
Goods & Services	299.700			299.700	291.866	97,4	289.226
General Secretariat Office	494.495			494.495	353.663	71,5	352.113
Goods & Services	494.495		(2.000)	492.495	352.113	71,5	352.113
Minor Capital					1.550	77,5	
National Directorate of Logistic and Heritage Management	588.061		47.000	635.061	618.550	97,4	618.496
Goods & Services	487.561		20.000	507.561	491.550	96,8	491.496
Minor Capital	100.500		27.000	127.500	127.000	99,6	127.000
National Directorate for Budget and Finance	206.045.911		(3.000)	206.042.911	201.305.098	97,7	198.771.870
Goods & Services	5.363.000		(21.000)	5.342.000	4.309.329	80,7	2.373.595
Minor Capital	73.000		18.000	91.000	75.215	82,7	70.480
Capital & Development	7.120.223			7.120.223	3.430.866	48,2	2.838.108
Transfers	193.489.688			193.489.688	193.489.688	100,0	193.489.688
National Directorate of Procurement	396.000		30.000	426.000	372.579	87,5	340.589
Goods & Services	368.000			368.000	320.589	87,1	316.599
Minor Capital	28.000		30.000	58.000	51.990	89,6	23.990
National Directorate of Human Resources	2.835.899			2.835.899	2.750.952	97,0	2.750.952
Salary & Wages	2.773.899			2.773.899	2.693.022	97,1	2.693.022
Goods & Services	62.000			62.000	57.930	93,4	57.930
Office of the Director General	148.999			148.999	18.184	12,2	18.184
Goods & Services	148.999		(6.000)	142.999	12.184	8,5	12.184
Minor Capital			6.000	6.000	6.000	100,0	6.000
National Directorate of Research and Development Public Works	772.500		(52.000)	720.500	343.915	47,7	278.560
Goods & Services	628.000		(93.650)	534.350	182.450	34,1	151.220
Minor Capital	144.500		41.650	186.150	161.465	86,7	127.340
National Directorate of Roads, Bridges and Floods Control	25.159.778	(3.761.597)	(1.717.000)	19.681.181	16.456.224	83,6	5.956.705
Goods & Services	9.952.188		(1.945.215)	8.006.973	7.140.726	89,2	5.600.477
Minor Capital	161.200		228.215	389.415	151.785	39,0	50.095
Capital & Development	15.046.390	(3.761.597)		11.284.793	9.163.713	81,2	306.133
National Directorate of Housing and Urban Planning	19.000			19.000	4.973	26,2	1.223
Goods & Services	19.000		(7.000)	12.000	1.223	10,2	1.223
Minor Capital			7.000	7.000	3.750	53,6	
National Directorate of Housing	197.726		20.095	217.821	112.877	51,8	112.573
Goods & Services	117.526		18.095	135.621	42.677	31,5	42.677

Delaração das Despesas

Républca de Democrtica de Timor Leste
Delaração das Despesas
Ano Fiscal de 2022

Descrição	Original	Rectification	Virements	Final Appropriation	Cash Expenditure + Obligations	E/D%	Cash Expenditure
	Appropriation	Appropriation					
	A	B	C	D	E=F+G		F
Minor Capital	80.200	-	2.000	82.200	70.200	85,4	69.896
National Directorate of Urban Planning	2.316.918	-	(720.095)	1.596.823	204.220	12,8	204.010
Goods & Services	2.184.718	-	(719.095)	1.465.623	83.318	5,7	83.108
Minor Capital	132.200	-	(1.000)	131.200	120.902	92,2	120.902
National Building Directorate	171.894	-	-	171.894	127.088	73,9	97.606
Goods & Services	72.394	-	(5.000)	67.394	39.723	58,9	39.341
Minor Capital	99.500	-	5.000	104.500	87.365	83,6	58.265
(C6) Ministry of Transport and Comuncations	13.348.279	(907.500)	(634.523)	11.806.256	10.989.515	93,1	10.886.027
Office of the Minister of Transport and Communication	423.327	-	-	423.327	406.433	96,0	402.617
Salary & Wages	133.479	-	-	133.479	127.167	95,3	127.167
Goods & Services	289.848	-	-	289.848	279.266	96,3	275.450
Gabinete do Planemaneto Política e Coperação	101.110	-	(1.400)	99.710	79.413	79,6	77.622
Salary & Wages	49.080	-	-	49.080	36.859	75,1	36.859
Goods & Services	36.730	-	-	36.730	28.654	78,0	26.863
Minor Capital	15.300	-	(1.400)	13.900	13.900	100,0	13.900
Gabinete do Inspeção e Auditoria	104.065	-	(4.000)	100.065	92.450	92,4	87.879
Salary & Wages	38.240	-	-	38.240	36.009	94,2	36.009
Goods & Services	39.425	-	-	39.425	34.041	86,3	30.470
Minor Capital	26.400	-	(4.000)	22.400	22.400	100,0	21.400
Gabinete Jurídico	22.756	-	(1.520)	21.236	21.077	99,3	19.521
Salary & Wages	9.192	-	-	9.192	9.186	99,9	9.186
Goods & Services	13.564	-	(1.520)	12.044	11.891	98,7	10.335
Office of the Director General	307.370	-	14.270	321.640	315.592	98,1	313.279
Salary & Wages	39.548	-	-	39.548	36.509	92,3	36.509
Goods & Services	244.972	-	16.270	261.242	258.283	98,9	255.970
Minor Capital	22.850	-	(2.000)	20.850	20.800	99,8	20.800
National Directorate of Maritime Transport	519.632	(110.506)	(6.500)	402.626	198.226	49,2	187.621
Salary & Wages	95.364	-	-	95.364	87.314	91,6	87.314
Goods & Services	89.868	-	(4.100)	85.768	78.911	92,0	72.806
Minor Capital	34.400	-	(2.400)	32.000	32.000	100,0	27.500
Capital & Development	300.000	(110.506)	-	189.494	-	0,0	-
Directorate of Meteorology and Geophysics	515.804	-	(53.388)	462.416	342.967	74,2	334.163
Salary & Wages	66.204	-	-	66.204	59.035	89,2	59.035
Goods & Services	324.600	-	(53.388)	271.212	176.273	65,0	173.969
Minor Capital	125.000	-	-	125.000	107.659	86,1	101.159
National Directorate of Information Technology	3.776.597	-	(634.523)	3.142.074	3.111.752	99,0	3.086.213
Salary & Wages	176.652	-	-	176.652	156.770	88,7	156.770
Goods & Services	3.583.675	-	(634.523)	2.949.152	2.938.773	99,6	2.913.233
Minor Capital	16.270	-	-	16.270	16.210	99,6	16.210
National Directorate of Land Transport	3.101.580	(616.994)	71.131	2.555.717	2.315.622	90,6	2.310.934
Salary & Wages	346.278	-	-	346.278	307.051	88,7	307.051
Goods & Services	978.902	-	80.231	1.059.133	1.044.447	98,6	1.039.809
Minor Capital	101.400	-	(9.100)	92.300	91.970	99,6	91.920
Capital & Development	1.675.000	(616.994)	-	1.058.006	872.153	82,4	872.153
National Directorate of the Postal Service of Timor Leste	407.856	-	(9.300)	398.556	344.953	86,6	339.867
Salary & Wages	131.996	-	-	131.996	109.543	83,0	109.543
Goods & Services	162.460	-	-	162.460	132.789	81,7	131.402
Minor Capital	113.400	-	(9.300)	104.100	102.622	98,6	98.922
Gabinete Direção Geral da Administração e Finanças	113.822	-	-	113.822	100.558	88,3	98.858
Salary & Wages	27.720	-	-	27.720	19.740	71,2	19.740
Goods & Services	86.102	-	-	86.102	80.818	93,9	79.118
Direção Nacional de Administração, Logística e Património	187.301	-	(875)	186.426	176.591	94,7	167.571
Salary & Wages	65.628	-	-	65.628	63.095	96,1	63.095
Goods & Services	69.756	-	2.045	71.801	64.557	89,9	62.308
Minor Capital	51.917	-	(2.920)	48.997	48.938	99,9	42.168
Direção Nacional do Orcamento, Gestão Financeira	2.996.310	(180.000)	(34.318)	2.781.992	2.698.476	97,0	2.679.495
Salary & Wages	45.144	-	-	45.144	43.408	96,2	43.408
Goods & Services	218.346	-	(33.849)	184.497	157.551	85,4	148.370
Minor Capital	582.820	-	(469)	582.351	561.061	96,3	551.261
Capital & Development	600.000	(180.000)	-	420.000	386.457	92,0	386.457
Transfers	1.550.000	-	-	1.550.000	1.550.000	100,0	1.550.000
Direção Nacional de Aproximamento	327.058	-	1.2579	339.637	334.552	98,5	332.144
Salary & Wages	50.468	-	-	50.468	49.832	98,7	49.832
Goods & Services	251.615	-	13.779	265.394	260.970	98,3	258.842
Minor Capital	24.975	-	(1.200)	23.775	23.750	99,9	23.470
Direção Nacional do Recurso Humano	443.691	-	13.321	457.012	450.852	98,7	448.244
Salary & Wages	388.424	-	11.136	399.560	397.245	99,4	397.245
Goods & Services	37.067	-	2.585	39.652	35.808	90,3	33.200
Minor Capital	18.200	-	(400)	17.800	17.800	100,0	17.800
(C7) Ministry of Tourism, Commerce and Industry	11.801.657	-	(571.409)	11.230.248	9.711.251	86,5	8.984.288
Office of the Minister	383.243	-	-	383.243	377.256	98,4	364.449
Salary & Wages	108.243	-	16.092	124.335	121.739	97,9	121.739
Goods & Services	275.000	-	(16.092)	258.908	255.517	98,7	242.710
Office of Inspection and Internal Audit	308.904	-	(13.130)	295.774	274.496	92,8	260.032
Salary & Wages	98.904	-	(1.630)	97.274	94.963	97,6	94.963
Goods & Services	210.000	-	(11.500)	198.500	179.533	90,4	165.069
Dirasau Nacional de Logístico e Patrimonial	1.141.222	-	(88.810)	1.052.412	1.001.042	95,1	933.622
Salary & Wages	55.373	-	18.800	74.173	73.142	98,6	73.142
Goods & Services	782.249	-	(107.610)	674.639	631.335	93,6	564.570
Minor Capital	303.600	-	-	303.600	296.565	97,7	295.910
Office for Inspection and Internal Audit	111.781	-	9.901	121.682	104.830	86,2	104.830
Salary & Wages	60.744	-	9.901	70.645	70.640	100,0	70.640
Goods & Services	51.037	-	-	51.037	34.190	67,0	34.190
Support and Legal Office	159.137	-	-	159.137	132.763	83,4	132.763
Salary & Wages	27.744	-	-	27.744	21.131	76,2	21.131
Goods & Services	131.393	-	-	131.393	111.631	85,0	111.631
National Directorate for Coordination and Planning Services	111.571	-	(8.000)	103.571	93.371	90,2	91.123
Salary & Wages	47.136	-	-	47.136	44.721	94,9	44.721
Goods & Services	64.435	-	(8.000)	56.435	48.651	86,2	46.403
Directorate General of Tourism	155.934	-	(24.563)	131.371	119.021	90,6	109.696
Salary & Wages	36.588	-	(17.363)	19.225	18.697	97,3	18.697
Goods & Services	119.346	-	(7.200)	112.146	100.324	89,5	90.999
National Directorate of Research and Development	112.751	-	(6.990)	105.761	102.553	97,0	102.410
Salary & Wages	49.908	-	4.810	54.718	54.713	100,0	54.713
Goods & Services	62.843	-	(16.260)	46.583	43.380	93,1	43.237
Minor Capital	-	-	4.460	4.460	4.460	100,0	4.460
General Directorate of Commerce	98.859	-	(3.097)	95.762	81.919	85,5	77.546
Salary & Wages	20.148	-	(3.097)	17.051	16.738	98,2	16.738

Delaração das Despesas

República de Democrática de Timor Leste
Delaração das Despesas
Ano Fiscal de 2022

Descrição	Original	Rectification	Virements	Final Appropriation	Cash Expenditure +		Cash Expenditure
	Appropriation	Appropriation			Obligations	E/D%	
	A	B	C	D	E=F+G		F
Goods & Services	78.711	-	(9.728)	68.983	56.653	82,1	54.353
Minor Capital	-	-	9.728	9.728	8.528	87,7	6.455
National Directorate of External Commerce	342.309	-	(21.278)	321.031	227.245	70,8	221.977
Salary & Wages	129.448	-	11.493	140.941	140.907	100,0	140.907
Goods & Services	212.861	-	(47.521)	165.340	77.203	46,7	72.075
Minor Capital	-	-	14.750	14.750	9.135	61,9	8.995
National Directorate of Domestic Trade and Services	590.709	-	(48.375)	542.334	446.496	82,3	445.262
Salary & Wages	67.116	-	6.003	73.119	72.859	99,6	72.859
Goods & Services	223.593	-	(4.378)	219.215	123.638	56,4	122.403
Transfers	300.000	-	(50.000)	250.000	250.000	100,0	250.000
National Directorate of Advertising and Marketing	191.544	-	-	191.544	148.051	77,3	147.806
Salary & Wages	37.812	-	-	37.812	37.429	99,0	37.429
Goods & Services	153.732	-	-	153.732	110.622	72,0	110.377
National Directorate of Commercial Regulations	255.650	-	(54)	255.596	231.568	90,6	230.956
Salary & Wages	73.224	-	7.746	80.970	80.874	99,9	80.874
Goods & Services	182.426	-	(16.700)	165.726	141.795	85,6	141.182
Minor Capital	-	-	8.900	8.900	8.900	100,0	8.900
General Inspection of Gambling	774.579	-	2.050	776.629	736.885	94,9	304.960
Salary & Wages	77.388	-	2.050	79.438	79.403	100,0	79.403
Goods & Services	697.191	-	-	697.191	657.482	94,3	225.556
National Directorate of Tourism Marketing	1.157.095	-	107.225	1.264.320	1.136.636	89,9	1.112.609
Salary & Wages	60.672	-	8.500	69.172	69.078	99,9	69.078
Goods & Services	1.021.423	-	76.225	1.097.648	970.562	88,4	951.455
Minor Capital	75.000	-	22.500	97.500	96.995	99,5	92.075
National Directorate of Planning and Development Tourist	1.120.424	-	(25.920)	1.094.504	615.597	56,2	593.057
Salary & Wages	41.712	-	9.605	51.317	46.799	91,2	46.799
Goods & Services	528.712	-	(35.525)	493.187	298.718	60,6	276.178
Transfers	550.000	-	-	550.000	270.080	49,1	270.080
National Directorate of Projects, Activities and Tourist Products	305.597	-	(34.600)	270.997	217.151	80,1	203.075
Salary & Wages	45.036	-	15.400	60.436	60.381	99,9	60.381
Goods & Services	222.561	-	(124.000)	98.561	83.656	84,9	71.080
Minor Capital	-	-	10.000	10.000	10.000	100,0	10.000
Transfers	38.000	-	64.000	102.000	63.115	61,9	61.615
Cabinet of the General Directorate of Administration and Finance	172.892	-	(33.500)	139.392	128.012	91,8	123.828
Salary & Wages	35.388	-	(3.500)	31.888	30.547	95,8	30.547
Goods & Services	137.504	-	(30.000)	107.504	97.465	90,7	93.281
National Directorate of Administration and Human	458.845	-	(141.228)	317.617	254.047	80,0	248.754
Salary & Wages	59.392	-	(7.203)	52.189	51.693	99,0	51.693
Goods & Services	399.453	-	(139.625)	259.828	196.905	75,8	191.612
Minor Capital	-	-	5.600	5.600	5.449	97,3	5.449
National Directorate of Financial Management	752.473	-	(207.774)	544.699	402.046	73,8	384.634
Salary & Wages	63.316	-	-	63.316	59.207	93,5	59.207
Goods & Services	689.157	-	(207.774)	481.383	342.839	71,2	325.426
National Directorate of Procurement and Logistics	196.448	-	21.000	217.448	210.890	97,0	207.726
Salary & Wages	62.560	-	21.000	83.560	78.727	94,2	78.727
Goods & Services	133.888	-	-	133.888	132.163	98,7	128.999
Dili Convention Centre - CCD	188.012	-	159	188.171	176.767	93,9	169.868
Salary & Wages	44.064	-	159	44.223	43.147	97,6	43.147
Goods & Services	143.948	-	-	143.948	133.620	92,8	126.721
Direcao Nacional de Desenvolvimento Industrial	533.362	-	(19.862)	513.500	467.464	91,0	465.185
Salary & Wages	50.316	-	5.138	55.454	55.220	99,6	55.220
Goods & Services	83.046	-	294.462	377.508	332.245	88,0	331.566
Minor Capital	-	-	80.000	80.000	79.999	100,0	78.399
Transfers	400.000	-	(399.462)	538	-	0,0	-
Direcao Geral da Industria	156.820	-	2.407	159.227	152.535	95,8	108.035
Salary & Wages	16.404	-	3.907	20.311	20.278	99,8	20.278
Goods & Services	140.416	-	(6.740)	133.676	127.017	95,0	82.517
Minor Capital	-	-	5.240	5.240	5.240	100,0	5.240
Direcao Nacional de Apoio e Desenvolvimento das Micro	1.378.196	-	(78.270)	1.299.926	1.270.754	97,8	1.247.104
Salary & Wages	47.952	-	3.930	51.882	51.628	99,5	51.628
Goods & Services	143.244	-	(2.200)	141.044	112.126	79,5	92.076
Minor Capital	7.000	-	-	7.000	7.000	100,0	3.400
Transfers	1.180.000	-	(80.000)	1.100.000	1.100.000	100,0	1.100.000
Direcao Nacional Industrial Manufactureira	184.730	-	200	184.930	139.990	75,7	137.080
Salary & Wages	58.428	-	200	58.628	58.584	99,9	58.584
Goods & Services	126.302	-	(6.000)	120.302	75.405	62,7	73.826
Minor Capital	-	-	6.000	6.000	6.000	100,0	4.670
Decentralized Services	150.962	-	10.100	161.062	154.424	95,9	154.424
Salary & Wages	91.656	-	11.600	103.256	103.255	100,0	103.255
Goods & Services	59.306	-	(1.500)	57.806	51.169	88,5	51.169
Office of the Vice Minister of Cultural and Community Tourism	307.608	-	31.000	338.608	307.441	90,8	301.479
Salary & Wages	97.608	-	3.789	101.397	99.847	98,5	99.847
Goods & Services	210.000	-	27.211	237.211	207.593	87,5	201.631
(C8) Ministry of Agriculture & Fisheries	31.964.258	(711.900)	(1.773.116)	29.479.242	21.321.341	72,3	19.974.437
Office of the Minister of Agriculture and Fisheries	814.926	-	31.150	846.076	835.702	98,8	835.055
Salary & Wages	122.691	-	14.500	137.191	135.572	98,8	135.572
Goods & Services	675.335	-	17.780	693.115	684.585	98,8	683.938
Minor Capital	16.900	-	(1.130)	15.770	15.545	98,6	15.545
Unidade da Coördenação de Parceiros de Desenvolvimento	41.336	-	16.000	57.336	52.921	92,3	52.084
Salary & Wages	23.988	-	16.000	39.988	39.225	98,1	39.225
Goods & Services	17.348	-	-	17.348	13.697	79,0	12.860
Office of the Vice Minister of Agriculture and Fisheries	501.468	-	(55.200)	446.268	375.442	84,1	369.105
Salary & Wages	96.948	-	10.700	107.648	106.169	98,6	106.169
Goods & Services	344.700	-	(65.900)	278.800	212.819	76,3	210.482
Minor Capital	59.820	-	-	59.820	56.454	94,4	52.454
Office of Secretary of State for Fisheries	532.974	-	-	532.974	493.739	92,6	486.348
Salary & Wages	91.392	-	12.000	103.392	99.314	96,1	99.314
Goods & Services	372.682	-	(15.700)	356.982	321.895	90,2	314.504
Minor Capital	68.900	-	3.700	72.600	72.530	99,9	72.530
Directorate General of Forestry, Coffee and Industrial Crops	49.368	-	3.500	52.868	47.723	90,3	47.075
Salary & Wages	19.368	-	3.500	22.868	22.610	98,9	22.610
Goods & Services	30.000	-	-	30.000	25.113	83,7	24.465
National Directorate for Conservation of Nature	533.503	-	51.700	585.203	437.732	74,8	432.928
Salary & Wages	164.640	-	(3.500)	161.140	144.048	89,4	144.048
Goods & Services	325.863	-	55.200	381.063	251.184	65,9	246.380
Minor Capital	43.000	-	-	43.000	42.500	98,8	42.500
Directorate-General for Agriculture	53.580	-	-	53.580	47.549	88,7	47.549
Salary & Wages	23.580	-	3.500	27.080	24.041	88,8	24.041

Delaração das Despesas

Républica de Democrática de Timor Leste
Delaração das Despesas
Ano Fiscal de 2022

Descrição	Original	Rectification	Virements	Final Appropriation		Cash Expenditure + Obligations		Cash Expenditure
	Appropriation	Appropriation		D	E=F+G	E/D%	F	
	A	B	C	D	E=F+G	E/D%	F	
Goods & Services	30.000	-	(3.500)	26.500	23.508	88,7	23.508	
National Directorate of Veterinary	653.797	-	-	653.797	639.057	97,7	623.224	
Salary & Wages	102.384	-	13.800	116.184	112.858	97,1	112.858	
Goods & Services	551.413	-	(64.600)	486.813	475.533	97,7	459.700	
Minor Capital	-	-	50.800	50.800	50.666	99,7	50.666	
General Secretary	81.448	-	-	81.448	56.137	68,9	56.137	
Salary & Wages	41.448	-	-	41.448	19.923	48,1	19.923	
Goods & Services	40.000	-	(2.000)	38.000	34.214	90,0	34.214	
Minor Capital	-	-	2.000	2.000	2.000	100,0	2.000	
National Directorate of Human Resources	243.812	-	-	243.812	208.774	85,6	207.553	
Salary & Wages	102.984	-	3.500	106.484	104.958	98,6	104.958	
Goods & Services	140.828	-	(7.000)	133.828	100.416	75,0	99.195	
Minor Capital	-	-	3.500	3.500	3.400	97,1	3.400	
National Directorate of Procurement	123.247	-	-	123.247	109.447	88,8	106.923	
Salary & Wages	69.336	-	-	69.336	65.434	94,4	65.434	
Goods & Services	53.911	-	-	53.911	44.014	81,6	41.489	
National Directorate of Agro-Commerce	1.136.513	-	-	1.136.513	1.092.004	96,1	1.091.134	
Salary & Wages	102.852	-	9.000	111.852	111.392	99,6	111.392	
Goods & Services	260.661	-	(14.050)	246.611	203.832	82,7	202.962	
Minor Capital	123.000	-	5.050	128.050	126.780	99,0	126.780	
Transfers	650.000	-	-	650.000	650.000	100,0	650.000	
Direcção Nacional de Logística e Patrimonio (DNLP)	337.752	-	(108.500)	229.252	222.248	96,9	221.548	
Salary & Wages	76.020	-	9.500	85.520	85.407	99,9	85.407	
Goods & Services	261.732	-	(134.000)	127.732	120.866	94,6	120.166	
Minor Capital	-	-	16.000	16.000	15.975	99,8	15.975	
Unidade de Apoio Jurídico (UAJ)	66.656	-	(9.500)	57.156	52.015	91,0	52.015	
Salary & Wages	46.452	-	(9.500)	36.952	34.460	93,3	34.460	
Goods & Services	20.204	-	-	20.204	17.555	86,9	17.555	
National Directorate of Administration and Finance	353.688	-	(2.300)	351.388	335.854	95,6	335.854	
Salary & Wages	110.964	-	2.400	113.364	113.164	99,8	113.164	
Goods & Services	174.263	-	(7.700)	166.563	151.840	91,2	151.840	
Minor Capital	68.461	-	3.000	71.461	70.850	99,1	70.850	
Office of Inspection, Supervision and Audit	46.420	-	(10.000)	36.420	19.937	54,7	19.937	
Salary & Wages	36.420	-	(10.000)	26.420	12.408	47,0	12.408	
Goods & Services	10.000	-	-	10.000	7.529	75,3	7.529	
National Directorate for Research, Statistics and Geographical	592.197	-	11.500	603.697	590.692	97,8	586.576	
Salary & Wages	215.892	-	23.000	238.892	236.519	99,0	236.519	
Goods & Services	376.305	-	(11.500)	364.805	354.173	97,1	350.058	
National Directorate of Quarantine and Biosecurity	572.263	-	18.500	590.763	530.660	89,8	524.086	
Salary & Wages	285.576	-	18.500	304.076	255.100	83,9	255.100	
Goods & Services	236.287	-	1.780	238.067	226.960	95,3	220.386	
Minor Capital	50.400	-	(1.780)	48.620	48.600	100,0	48.600	
National Directorate of Technical Agriculture Training	1.129.586	-	-	1.129.586	1.037.484	91,8	1.037.484	
Salary & Wages	549.480	-	-	549.480	488.388	88,9	488.388	
Goods & Services	480.131	-	(125.000)	355.131	349.590	98,4	349.590	
Minor Capital	99.975	-	-	99.975	98.747	98,8	98.747	
Transfers	-	-	125.000	125.000	100.759	80,6	100.759	
National Directorate of Policy, Planning, Monitoring and Legal	205.896	-	-	205.896	170.896	83,0	170.346	
Salary & Wages	123.636	-	-	123.636	106.405	86,1	106.405	
Goods & Services	78.620	-	-	78.620	60.857	77,4	60.307	
Minor Capital	3.640	-	-	3.640	3.634	99,8	3.634	
National Directorate of Agriculture, Horticulture and Extension	5.460.530	-	14.000	5.474.530	4.972.421	90,8	4.916.871	
Salary & Wages	246.252	-	-	246.252	243.966	99,1	243.966	
Goods & Services	4.044.278	-	(42.000)	4.002.278	3.613.453	90,3	3.557.903	
Minor Capital	820.000	-	56.000	876.000	821.687	93,8	821.687	
Transfers	350.000	-	-	350.000	293.314	83,8	293.314	
National Directorate of Aquaculture	842.633	-	-	842.633	727.849	86,4	696.802	
Salary & Wages	100.872	-	13.000	113.872	107.825	94,7	107.825	
Goods & Services	716.761	-	(13.000)	703.761	597.271	84,9	571.816	
Minor Capital	25.000	-	-	25.000	22.752	91,0	17.161	
National Directorate of Food Biosecurity e Cooperation	171.901	-	-	171.901	127.121	74,0	126.382	
Salary & Wages	61.320	-	-	61.320	57.412	93,6	57.412	
Goods & Services	110.581	-	-	110.581	69.710	63,0	68.971	
National Directorate of Forestry and Management of Watersheds	1.362.932	-	(6.850)	1.356.082	1.268.430	93,5	1.263.480	
Salary & Wages	107.328	-	14.620	121.948	121.214	99,4	121.214	
Goods & Services	1.185.604	-	(82.670)	1.102.934	1.016.446	92,2	1.011.496	
Minor Capital	70.000	-	61.200	131.200	130.770	99,7	130.770	
National Directorate of Irrigation and Water Utilisation	2.854.088	(711.900)	110.700	2.252.888	2.051.223	91,0	916.680	
Salary & Wages	179.088	-	20.600	199.688	196.510	98,4	196.510	
Goods & Services	252.000	-	140.100	392.100	376.978	96,1	371.558	
Capital & Development	2.373.000	(711.900)	-	1.661.100	1.477.736	89,0	348.613	
Transfers	50.000	-	(50.000)	-	-	0,0	-	
National Directorate of Coffee and Industrial Crops	1.322.436	-	(43.000)	1.279.436	1.159.523	90,6	1.159.523	
Salary & Wages	102.888	-	28.500	131.388	125.338	95,4	125.338	
Goods & Services	1.140.548	-	(131.500)	1.009.048	895.905	88,8	895.905	
Minor Capital	79.000	-	60.000	139.000	138.280	99,5	138.280	
National Directorate of Livestock	958.438	-	(4.700)	953.738	759.751	79,7	723.460	
Salary & Wages	167.802	-	(4.700)	163.102	140.975	86,4	140.975	
Goods & Services	658.636	-	(18.346)	640.290	540.054	84,3	504.184	
Minor Capital	32.000	-	18.346	50.346	39.368	78,2	39.368	
Transfers	100.000	-	-	100.000	39.354	39,4	38.934	
Director General of Livestock and Veterinary	55.932	-	-	55.932	46.523	83,2	46.278	
Salary & Wages	25.932	-	-	25.932	25.128	96,9	25.128	
Goods & Services	30.000	-	-	30.000	21.395	71,3	21.150	
Office of Director General of Fisheries	54.536	-	2.200	56.736	56.364	99,3	56.364	
Salary & Wages	12.036	-	2.200	14.236	14.170	99,5	14.170	
Goods & Services	30.000	-	300	30.300	29.994	99,0	29.994	
Minor Capital	12.500	-	(300)	12.200	12.200	100,0	12.200	
National Directorate of Fisheries Inspection	355.588	-	13.000	368.588	341.249	92,6	340.049	
Salary & Wages	122.400	-	-	122.400	103.452	84,5	103.452	
Goods & Services	233.188	-	13.000	246.188	237.797	96,6	236.597	
National Directorate of Fisheries and Management of Fishery	8.675.291	-	(1.802.016)	6.873.275	1.041.367	15,2	1.041.367	
Salary & Wages	270.504	-	(28.900)	241.604	206.145	85,3	206.145	
Goods & Services	214.091	-	374.235	588.326	140.956	24,0	140.956	
Minor Capital	8.190.696	-	(2.147.351)	6.043.345	694.266	11,5	694.266	
Gabinete Direcção-Geral de Cooperação e Desenvolvimento da	68.940	-	-	68.940	60.572	87,9	59.674	
Salary & Wages	38.940	-	-	38.940	37.127	95,3	37.127	
Goods & Services	30.000	-	(9.650)	20.350	17.770	87,3	16.872	

Delaração das Despesas

República de Democrática de Timor Leste
Delaração das Despesas
Ano Fiscal de 2022

Descrição	Original	Rectification	Virements	Final Appropriation	Cash Expenditure +		Cash Expenditure
	Appropriation	Appropriation			Obligations	E/D%	
	A	B	C	D	E=F+G		F
Minor Capital	-	-	9.650	9.650	5.675	58,8	5.675
Direção Nacional de Extensão Agrícola (DNEA)	440.024	-	-	440.024	424.286	96,4	424.286
Salary & Wages	122.340	-	13.000	135.340	132.058	97,6	132.058
Goods & Services	317.684	-	(20.770)	296.914	284.463	95,8	284.463
Minor Capital	-	-	7.770	7.770	7.765	99,9	7.765
Direção Nacional de Desenvolvimento da Floresta	762.977	-	-	762.977	496.640	65,1	495.440
Salary & Wages	60.072	-	20.920	80.992	80.743	99,7	80.743
Goods & Services	702.905	-	(59.920)	642.985	415.898	64,7	414.698
Minor Capital	-	-	39.000	39.000	-	0,0	-
Direção Nacional de Desenvolvimento e Estudos	415.885	-	26.700	442.585	376.122	85,0	351.953
Salary & Wages	57.636	-	26.700	84.336	82.424	97,7	82.424
Goods & Services	358.249	-	(6.580)	351.669	287.592	81,8	263.623
Minor Capital	-	-	6.580	6.580	6.106	92,8	5.906
Sub-Gabinete de Inspeção, Auditoria, Monitorização e Avaliação	91.697	-	(30.000)	61.697	55.890	90,6	52.870
Salary & Wages	53.124	-	(30.000)	23.124	20.101	86,9	20.101
Goods & Services	38.573	-	-	38.573	35.789	92,8	32.769
(C9) Ministry of Defense	39.222.214	(603.000)	(716.071)	37.903.143	32.708.138	86,3	30.695.077
Office of the Minister	652.691	-	-	652.691	541.623	83,0	541.623
Salary & Wages	122.691	-	-	122.691	121.499	99,0	121.499
Goods & Services	530.000	-	-	530.000	420.124	79,3	420.124
Directorate-General	349.564	-	(100.000)	249.564	176.647	70,8	176.014
Salary & Wages	99.564	-	-	99.564	63.049	63,3	63.049
Goods & Services	250.000	-	(100.000)	150.000	113.598	75,7	112.965
Office of Inspection and Audit	114.980	-	-	114.980	83.962	73,0	70.724
Salary & Wages	34.980	-	-	34.980	34.905	99,8	34.905
Goods & Services	80.000	-	-	80.000	49.057	61,3	35.819
National Directorate of Administration and Finance	676.120	-	(100.000)	576.120	536.620	93,1	536.400
Salary & Wages	36.120	-	-	36.120	31.462	87,1	31.462
Goods & Services	640.000	-	(100.000)	540.000	505.158	93,5	504.938
National Directorate of Planning and International Exchange	-	-	-	-	-	0,0	-
Goods & Services	-	-	-	-	-	0,0	-
National Directorate of Procurement	3.211.080	(603.000)	(409.604)	2.198.476	2.123.562	96,6	826.031
Salary & Wages	58.080	-	-	58.080	57.117	98,3	57.117
Goods & Services	750.000	-	(409.604)	340.396	335.611	98,6	335.611
Capital & Development	2.403.000	(603.000)	-	1.800.000	1.730.834	96,2	433.303
National Directorate of Assets	6.501.721	-	(493.744)	6.007.977	4.282.693	71,3	4.269.816
Salary & Wages	41.160	-	-	41.160	40.980	99,6	40.980
Goods & Services	4.535.561	-	(493.744)	4.041.817	2.323.632	57,5	2.310.755
Minor Capital	1.925.000	-	-	1.925.000	1.918.081	99,6	1.918.081
National Directorate of Human Resources	678.076	-	507.678	1.185.754	1.147.022	96,7	1.144.749
Salary & Wages	38.988	-	-	38.988	37.674	96,6	37.674
Goods & Services	639.088	-	507.678	1.146.766	1.109.348	96,7	1.107.075
Legal Office	339.132	-	-	339.132	337.958	99,7	337.958
Salary & Wages	15.132	-	-	15.132	14.625	96,6	14.625
Goods & Services	324.000	-	-	324.000	323.333	99,8	323.333
Directorate-General Defense Policy and International Cooperation	37.032	-	-	37.032	30.797	83,2	30.797
Salary & Wages	37.032	-	-	37.032	30.797	83,2	30.797
National Directorate of Defense Policy	1.321.516	-	(120.401)	1.201.115	986.652	82,1	986.652
Salary & Wages	821.516	-	-	821.516	687.797	83,7	687.797
Goods & Services	500.000	-	(120.401)	379.599	298.854	78,7	298.854
MinistériodaDireçãoNacionalPoliticaDefesaDefesa(MD)	73.436	-	-	73.436	40.355	55,0	40.355
Salary & Wages	23.436	-	-	23.436	23.370	99,7	23.370
Goods & Services	50.000	-	-	50.000	16.985	34,0	16.985
DireçãoNacionaldePlaneamento	26.676	-	-	26.676	20.164	75,6	20.164
Salary & Wages	26.676	-	-	26.676	20.164	75,6	20.164
DireçãoNacionalITC	68.461	-	-	68.461	65.826	96,2	65.826
Salary & Wages	11.460	-	-	11.460	9.815	85,6	9.815
Minor Capital	57.001	-	-	57.001	56.011	98,3	56.011
General Headquarters F-FDTL	25.171.729	-	-	25.171.729	22.334.258	88,7	21.647.968
Salary & Wages	9.895.000	-	-	9.895.000	8.649.190	87,4	8.649.190
Goods & Services	14.176.310	-	-	14.176.310	12.687.268	89,5	12.082.181
Minor Capital	1.100.419	-	-	1.100.419	997.800	90,7	916.597
(D1) Ministry of Interior	54.774.393	-	1.650.058	56.424.451	53.615.711	95,0	52.888.280
Office of the Minister	329.911	-	(28.250)	301.661	233.728	77,5	229.351
Salary & Wages	122.691	-	(21.200)	101.491	36.102	35,6	36.102
Goods & Services	204.220	-	(7.050)	197.170	195.126	99,0	190.749
Minor Capital	3.000	-	-	3.000	2.500	83,3	2.500
Office of the Secretary of State for Civil Protection	508.482	-	(34.500)	473.982	444.764	93,8	443.316
Salary & Wages	91.392	2.000	-	93.392	92.093	98,6	92.093
Goods & Services	417.090	(2.000)	(42.280)	372.810	344.891	92,5	343.443
Minor Capital	-	-	7.780	7.780	7.780	100,0	7.780
Office of Director General of Corporate Services (Gab. DGSC)	116.801	-	(3.846)	112.955	108.923	96,4	108.763
Salary & Wages	49.364	-	-	49.364	48.876	99,0	48.876
Goods & Services	54.937	-	(3.846)	51.091	48.092	94,1	47.932
Minor Capital	12.500	-	-	12.500	11.955	95,6	11.955
Office of Inspectorate and Auditing	138.592	-	(1.000)	137.592	124.184	90,3	121.548
Salary & Wages	85.716	-	-	85.716	76.403	89,1	76.403
Goods & Services	43.926	-	(1.000)	42.926	39.031	90,9	36.395
Minor Capital	8.950	-	-	8.950	8.750	97,8	8.750
National Directorate of Administration and Finance (DNAF)	373.228	-	(5.000)	368.228	348.071	94,5	313.676
Salary & Wages	107.300	-	5.000	112.300	107.463	95,7	107.463
Goods & Services	263.428	-	(7.500)	255.928	240.608	94,0	206.212
Minor Capital	2.500	-	(2.500)	-	-	0,0	-
National Directorate of Logistic Management of Heritage (DNLGP)	100.603	-	(3.865)	96.738	94.008	97,2	93.234
Salary & Wages	45.432	-	-	45.432	44.241	97,4	44.241
Goods & Services	55.171	-	(3.865)	51.306	49.767	97,0	48.992
National Directorate of Security and Public Asset (DNSPP)	5.884.329	-	(9.000)	5.875.329	5.736.174	97,6	5.734.578
Salary & Wages	5.406.156	-	2.000	5.408.156	5.308.311	98,2	5.308.311
Goods & Services	400.273	-	(18.900)	381.373	347.673	91,2	346.076
Minor Capital	77.900	-	7.900	85.800	80.190	93,5	80.190
National Directorate of Community Conflict Prevention	365.156	-	-	365.156	299.937	82,1	299.764
Salary & Wages	152.764	-	1.000	153.764	112.622	73,2	112.622
Goods & Services	201.392	-	(12.320)	189.072	167.608	88,6	167.435
Minor Capital	11.000	-	11.320	22.320	19.707	88,3	19.707
National Directorate of Procurement	155.917	-	20.200	176.117	158.520	90,0	157.852
Salary & Wages	69.632	-	21.200	90.832	87.905	96,8	87.905
Goods & Services	86.285	-	(4.000)	82.285	68.024	82,7	67.357
Minor Capital	-	-	3.000	3.000	2.590	86,3	2.590

Delaração das Despesas

República de Democrática de Timor Leste
Delaração das Despesas
Ano Fiscal de 2022

Descrição	Original	Rectification	Virements	Final Appropriation	Cash Expenditure + Obligations	E/D%	Cash Expenditure
	Appropriation	Appropriation					
	A	B	C	D	E=F+G		F
Migration Services - Civil	2.373.490	-	(212.199)	2.161.291	1.371.993	63,5	1.252.205
Salary & Wages	977.784	-	-	977.784	359.786	36,8	359.786
Goods & Services	1.245.706	-	(227.199)	1.018.507	852.097	83,7	745.924
Minor Capital	150.000	-	15.000	165.000	160.110	97,0	146.495
Office of Director General of Operational Services (Gab. DGSO)	914.357	-	67.500	981.857	733.508	74,7	717.693
Salary & Wages	210.184	-	13.000	223.184	196.220	87,9	196.220
Goods & Services	473.043	-	62.000	535.043	384.133	71,8	368.318
Minor Capital	135.750	-	(7.500)	128.250	127.775	99,6	127.775
Capital & Development	95.380	-	-	95.380	25.380	26,6	25.380
Legal Office (GA)	94.906	-	(6.744)	88.162	78.634	89,2	76.785
Salary & Wages	35.252	-	-	35.252	30.239	85,8	30.239
Goods & Services	54.654	-	(6.744)	47.910	43.395	90,6	41.546
Minor Capital	5.000	-	-	5.000	5.000	100,0	5.000
National Directorate of Human Resources (DNRH)	105.546	-	(2.600)	102.946	97.825	95,0	97.415
Salary & Wages	55.348	-	-	55.348	54.408	98,3	54.408
Goods & Services	44.998	-	(7.100)	37.898	33.742	89,0	33.332
Minor Capital	5.200	-	4.500	9.700	9.675	99,7	9.675
Policy Study and Strategic Planning Office	92.894	-	-	92.894	54.804	59,0	54.017
Salary & Wages	43.812	-	-	43.812	21.274	48,6	21.274
Goods & Services	41.682	-	-	41.682	26.130	62,7	25.343
Minor Capital	7.400	-	-	7.400	7.400	100,0	7.400
National Directorate Disaster Risk Management	3.269.199	-	2.973.729	6.242.928	6.002.542	96,1	5.989.840
Salary & Wages	342.246	-	25.000	367.246	321.848	87,6	321.848
Goods & Services	1.833.953	-	(142.500)	1.691.453	1.591.800	94,1	1.579.098
Minor Capital	93.000	-	-	93.000	78.200	84,1	78.200
Transfers	1.000.000	-	(188.847)	811.153	730.622	90,1	730.622
Despesas Contingencias	-	-	3.280.076	3.280.076	3.280.072	100,0	3.280.072
National Directorate Fire Department	3.357.276	-	(106.000)	3.251.276	2.726.058	83,8	2.653.573
Salary & Wages	1.494.544	-	-	1.494.544	1.044.137	69,9	1.044.137
Goods & Services	657.777	-	8.320	666.097	594.099	89,2	535.014
Minor Capital	1.204.955	-	(114.320)	1.090.635	1.087.822	99,7	1.074.422
National Directorate of Administration and Finance	27.006.664	-	(654.631)	26.352.033	25.916.575	98,3	25.719.426
Salary & Wages	16.876.743	-	-	16.876.743	16.643.519	98,6	16.643.519
Goods & Services	9.279.491	-	(828.646)	8.450.845	8.249.337	97,6	8.137.193
Minor Capital	850.430	-	174.015	1.024.445	1.023.719	99,9	938.714
Police Special Unit	2.870.418	-	(3.400)	2.867.018	2.846.837	99,3	2.846.837
Goods & Services	2.833.418	-	(3.400)	2.830.018	2.809.837	99,3	2.809.837
Minor Capital	37.000	-	-	37.000	37.000	100,0	37.000
Border Patrol Unit	1.608.939	-	(7.000)	1.601.939	1.596.009	99,6	1.586.694
Goods & Services	1.589.489	-	(7.000)	1.582.489	1.576.979	99,7	1.567.664
Minor Capital	19.450	-	-	19.450	19.030	97,8	19.030
Maritime Unit	1.195.514	-	(19.100)	1.176.414	1.171.340	99,6	1.074.100
Goods & Services	1.195.514	-	(19.100)	1.176.414	1.171.340	99,6	1.074.100
National Operational Command	2.234.403	-	(180.769)	2.053.634	1.998.735	97,3	1.882.762
Goods & Services	1.163.553	-	(165.094)	998.459	951.265	95,3	835.292
Minor Capital	1.070.850	-	(15.675)	1.055.175	1.047.470	99,3	1.047.470
Police Training Centre	303.443	-	(58.166)	245.277	241.568	98,5	241.568
Goods & Services	303.443	-	(58.166)	245.277	241.568	98,5	241.568
Region I	299.734	-	(30.000)	269.734	264.260	98,0	258.569
Goods & Services	299.734	-	(30.000)	269.734	264.260	98,0	258.569
Region II	276.517	-	(35.000)	241.517	231.607	95,9	214.035
Goods & Services	276.517	-	(35.000)	241.517	231.607	95,9	214.035
Region III	241.632	-	(31.600)	210.032	208.465	99,3	202.888
Goods & Services	241.632	-	(31.600)	210.032	208.465	99,3	202.888
Region of Oecusse	62.431	-	-	62.431	61.198	98,0	60.483
Goods & Services	62.431	-	-	62.431	61.198	98,0	60.483
Office of the Vice Minister of Interior	494.011	-	21.299	515.310	465.442	90,3	457.307
Salary & Wages	95.280	-	-	95.280	95.237	100,0	95.237
Goods & Services	395.731	-	21.299	417.030	367.235	88,1	359.100
Minor Capital	3.000	-	-	3.000	2.970	99,0	2.970
(D2) Ministry of Mineral Resources and oil	85.573.288	-	(5.991.996)	79.581.292	78.932.057	99,2	78.923.813
Office of the Minister	471.612	-	-	471.612	401.287	85,1	397.165
Salary & Wages	117.963	-	-	117.963	110.458	93,6	110.458
Goods & Services	353.649	-	-	353.649	290.829	82,2	286.707
General manager	75.119	-	-	75.119	60.760	80,9	60.760
Salary & Wages	67.824	-	-	67.824	56.439	83,2	56.439
Goods & Services	7.295	-	-	7.295	4.322	59,2	4.322
Inspeaun Audit Office	32.972	-	-	32.972	11.340	34,4	11.340
Salary & Wages	29.052	-	-	29.052	9.700	33,4	9.700
Goods & Services	3.920	-	-	3.920	1.640	41,8	1.640
Legal Support Office	23.312	-	-	23.312	8.518	36,5	8.518
Salary & Wages	19.392	-	-	19.392	8.518	43,9	8.518
Goods & Services	3.920	-	-	3.920	-	0,0	-
National Directorate of Administration and Finance	84.657.623	-	(5.985.996)	78.671.627	78.246.988	99,5	78.243.106
Salary & Wages	122.811	-	-	122.811	115.660	94,2	115.660
Goods & Services	474.751	-	4.134	478.885	361.057	75,4	357.176
Minor Capital	412.210	-	-	412.210	349.770	84,9	349.770
Transfers	83.647.851	-	(5.990.130)	77.657.721	77.420.501	99,7	77.420.501
EITI - TL Secretariat	256.408	-	(6.000)	250.408	152.171	60,8	152.171
Salary & Wages	23.064	-	-	23.064	9.990	43,3	9.990
Goods & Services	233.344	-	(6.000)	227.344	142.181	62,5	142.181
National Directorate Human Resources	56.242	-	-	56.242	50.993	90,7	50.753
Salary & Wages	51.096	-	-	51.096	47.808	93,6	47.808
Goods & Services	5.146	-	-	5.146	3.185	61,9	2.945
(D4) Prosecutor-General of the Republic	-	-	-	-	-	-	-
District Prosecutor of Baucau	-	-	-	-	-	0,0	-
Goods & Services	-	-	-	-	-	0,0	-
(D5) Ombudsman for Human Rights	1.857.468	-	-	1.857.468	1.589.580	85,6	1.588.749
Ombudsman for Human Rights and Justice	1.643.072	-	-	1.643.072	1.436.690	87,4	1.435.859
Salary & Wages	863.786	-	-	863.786	816.379	94,5	816.379
Goods & Services	682.086	-	(27.000)	655.086	505.047	77,1	504.216
Minor Capital	97.200	-	27.000	124.200	115.264	92,8	115.264
Directorates for Human Rights nad Good Governance	103.136	-	-	103.136	66.575	64,6	66.575
Goods & Services	103.136	-	(40.000)	63.136	29.925	47,4	29.925
Minor Capital	-	-	40.000	40.000	36.650	91,6	36.650
Public Relations Office at the Institutional Coordination	23.100	-	-	23.100	20.650	89,4	20.650
Goods & Services	23.100	-	(10.000)	13.100	11.600	88,5	11.600
Minor Capital	-	-	10.000	10.000	9.050	90,5	9.050

Delaração das Despesas

Républica de Democrática de Timor Leste
 Delaração das Despesas
 Ano Fiscal de 2022

Descrição	Original	Rectification	Virements	Final Appropriation	Cash Expenditure +		Cash Expenditure
	Appropriation	Appropriation		D	Obligations	E/D%	
	A	B	C	D	E=F+G	E/D%	F
Baucau Territorial Delegation	16.500	-	-	16.500	14.005	84,9	14.005
Goods & Services	16.500	-	-	16.500	14.005	84,9	14.005
Same Territorial Delegation	12.000	-	-	12.000	11.631	96,9	11.631
Goods & Services	12.000	-	-	12.000	11.631	96,9	11.631
Malian Territorial Delegation	12.000	-	-	12.000	11.113	92,6	11.113
Goods & Services	12.000	-	-	12.000	11.113	92,6	11.113
Territorial Delegation Oecusse	8.000	-	-	8.000	4.796	60,0	4.796
Goods & Services	8.000	-	-	8.000	4.796	60,0	4.796
Research and Public Assistance Directorates	39.660	-	-	39.660	24.120	60,8	24.120
Goods & Services	39.660	-	-	39.660	24.120	60,8	24.120
(E5) Registry and Business Verification Services (Self Business Registry and Verification Services)	-	-	-	-	-	0,0	-
Goods & Services	-	-	-	-	-	0,0	-
Minor Capital	-	-	-	-	-	0,0	-
(F1) SAMES (Self Financed and Autonomous with Own Revenues)	-	-	-	-	-	0,0	-
SAMES	-	-	-	-	-	0,0	-
Goods & Services	-	-	-	-	-	0,0	-
(F8) National Defense Institute (Self Funded and Autonomous with National Defense Instituto)	-	-	-	-	-	0,0	-
Salary & Wages	-	-	-	-	-	0,0	-
Goods & Services	-	-	-	-	-	0,0	-
Minor Capital	-	-	-	-	-	0,0	-
(G4) Centro Nacional de Emprego e Formação Profissional - Tibar	-	-	-	-	-	0,0	-
Centro Nacional de Emprego e Formação Profissional - Tibar	-	-	-	-	-	0,0	-
Goods & Services	-	-	-	-	-	0,0	-
Minor Capital	-	-	-	-	-	0,0	-
Transfers	-	-	-	-	-	0,0	-
(J2) National Institute of Sciences and Technology (INCT)	-	-	-	-	-	0,0	-
National Institute of Sciences and Technology (INCT)	-	-	-	-	-	0,0	-
Salary & Wages	-	-	-	-	-	0,0	-
Goods & Services	-	-	-	-	-	0,0	-
Minor Capital	-	-	-	-	-	0,0	-
(J7) Politecnico Betano Institute	-	-	-	-	-	0,0	-
Politecnico Betano Institute	-	-	-	-	-	0,0	-
Salary & Wages	-	-	-	-	-	0,0	-
Goods & Services	-	-	-	-	-	0,0	-
(J8) COVID-19 Pandemic Management	-	-	-	-	-	0,0	-
COVID-19 Pandemic Management	-	-	-	-	-	0,0	-
Goods & Services	-	-	-	-	-	0,0	-
Capital & Development	-	-	-	-	-	0,0	-
Transfers	-	-	-	-	-	0,0	-
(J9) Ministry of Planning and Territorial Ordering	1.521.168	-	(377.455)	1.483.371,3	8.458.129	57,0	8.202.388
Internal Inspection and Audit Office	36.232	-	(440)	35.792	28.141	78,6	28.141
Salary & Wages	31.380	-	-	31.380	25.073	79,9	25.073
Goods & Services	4.852	-	(440)	4.412	3.068	69,5	3.068
National Directorate of Human Resources Management	-	-	-	-	-	0,0	-
Salary & Wages	-	-	-	-	-	0,0	-
Goods & Services	-	-	-	-	-	0,0	-
Legal Office	501.788	-	-	501.788	366.269	73,0	364.769
Salary & Wages	21.788	-	-	21.788	-	0,0	-
Goods & Services	480.000	-	-	480.000	366.269	76,3	364.769
Office of the Ministry of Planning and Territorial Ordering	823.051	-	(14.000)	809.051	549.387	67,9	546.401
Salary & Wages	122.691	-	-	122.691	85.788	69,9	85.788
Goods & Services	700.360	-	(14.000)	686.360	463.599	67,5	460.613
National Directorate of Administration, Finance and	-	-	-	-	-	0,0	-
Salary & Wages	-	-	-	-	-	0,0	-
Goods & Services	-	-	-	-	-	0,0	-
Minor Capital	-	-	-	-	-	0,0	-
Directorate General of Administrative Management	88.868	-	(280)	88.588	36.249	40,9	36.249
Salary & Wages	27.468	-	-	27.468	6.844	24,9	6.844
Goods & Services	61.400	-	(280)	61.120	29.405	48,1	29.405
Centrale de Planeamento Integrado	183.828	-	27.570	211.398	76.798	36,3	55.153
Salary & Wages	33.828	-	-	33.828	-	0,0	-
Goods & Services	150.000	-	27.570	177.570	76.798	43,2	55.153
Direção Nacional de Aprovisionamento e Logística	110.083	-	-	110.083	53.762	48,8	53.737
Salary & Wages	84.402	-	-	84.402	40.838	48,4	40.838
Goods & Services	25.681	-	-	25.681	12.924	50,3	12.899
Direção Geral de Ordenamento do Território	798.682	-	(27.345)	771.337	426.759	55,3	393.799
Salary & Wages	30.384	-	-	30.384	329	1,1	329
Goods & Services	686.198	-	(15.030)	671.168	379.215	56,5	346.655
Minor Capital	82.100	-	(12.315)	69.785	47.215	67,7	46.815
Direção Nacional de Planeamento Urbano	858.126	-	(14.941)	843.185	119.890	14,2	110.119
Salary & Wages	80.520	-	-	80.520	2.480	3,1	2.480
Goods & Services	152.306	-	(4.396)	147.910	83.835	56,7	74.064
Minor Capital	70.300	-	(10.545)	59.755	33.575	56,2	33.575
Capital & Development	555.000	-	-	555.000	-	0,0	-
Direção Nacional de Ordenamento Espacial	824.026	-	2.284	826.310	95.336	11,5	88.316
Salary & Wages	80.520	-	-	80.520	9.446	11,7	9.446
Goods & Services	132.306	-	12.604	144.910	52.315	36,1	45.295
Minor Capital	68.800	-	(10.320)	58.480	33.575	57,4	33.575
Capital & Development	542.400	-	-	542.400	-	0,0	-
Direção Nacional de Informação Geoespacial	1.300.710	-	(132.330)	1.168.380	102.426	8,8	94.156
Salary & Wages	63.408	-	-	63.408	8.385	13,2	8.385
Goods & Services	143.298	-	(5.175)	138.123	62.337	45,1	55.822
Minor Capital	847.701	-	(127.155)	720.546	31.705	4,4	29.950
Capital & Development	246.303	-	-	246.303	-	0,0	-
Direção Nacional de Administração e Finanças	989.201	-	(105.330)	883.871	641.545	72,6	522.963
Salary & Wages	114.210	-	-	114.210	41.320	36,2	41.320
Goods & Services	512.191	-	(51.730)	460.461	356.050	77,3	237.468
Minor Capital	362.800	-	(53.600)	309.200	244.175	79,0	244.175
Direção Nacional de Recursos Humanos	152.228	-	(4.844)	147.384	47.528	32,2	47.502
Salary & Wages	102.696	-	-	102.696	29.522	28,7	29.522
Goods & Services	49.532	-	(4.844)	44.688	18.005	40,3	17.980
National Development Agency	8.544.345	-	(107.800)	8.436.545	5.914.039	70,1	5.861.083
Goods & Services	2.450.383	-	(69.800)	2.380.583	2.145.413	90,1	2.134.892
Minor Capital	194.600	-	(38.000)	156.600	154.490	98,7	125.380
Capital & Development	5.899.362	-	-	5.899.362	3.614.135	61,3	3.600.811
(K1) Ministry of Parliament Affairs and Social Communications	9.929.563	(1.700.000)	(216.547)	8.013.016	6.611.239	82,5	6.598.329

Delaração das Despesas

Répública de Democrática de Timor Leste
Delaração das Despesas
Ano Fiscal de 2022

Descrição	Original	Rectification	Virements	Final Appropriation	Cash Expenditure + Obligations E=F+G	E/D%	Cash Expenditure F
	Appropriation A	Appropriation B					
Office for Parliamentary Affairs	90.800			90.800	74.587	82,1	74.586
Salary & Wages	35.000			35.000	32.734	93,5	32.734
Goods & Services	51.300			51.300	37.363	72,8	37.362
Minor Capital	4.500			4.500	4.490	99,8	4.490
Gabinete de Inspeção	34.500			34.500	29.732	86,2	29.732
Salary & Wages	13.500			13.500	11.990	88,8	11.990
Goods & Services	21.000			21.000	17.742	84,5	17.742
Office of the Ministry for the Parliamentary Affairs and Social	782.264		27.690	809.954	777.792	96,0	775.512
Salary & Wages	127.923			127.923	126.936	99,2	126.936
Goods & Services	578.141		9.513	587.654	556.479	94,7	554.199
Minor Capital	76.200		18.177	94.377	94.376	100,0	94.376
Directorate General for Administration and Finance	5.835.044	(1.700.000)	(216.547)	3.918.497	2.910.497	74,3	2.910.497
Salary & Wages	14.340			14.340	12.919	90,1	12.919
Goods & Services	27.176			27.176	20.615	75,9	20.615
Capital & Development	2.700.000	(1.700.000)		1.000.000	-	0,0	-
Transfers	3.093.528		(216.547)	2.876.981	2.876.963	100,0	2.876.963
National Directorate of Administration and Finance	311.999		(4.614)	307.385	298.917	97,2	298.717
Salary & Wages	198.514			198.514	191.833	96,6	191.833
Goods & Services	113.485		(4.614)	108.871	107.084	98,4	106.884
National Directorate of Procurement and Logistics	95.000		3.000	98.000	81.316	83,0	80.948
Salary & Wages	28.410			28.410	18.659	65,7	18.659
Goods & Services	66.590		3.000	69.590	62.657	90,0	62.289
Office of the Secretary of State for Social Communication	731.715			731.715	650.736	88,9	650.226
Salary & Wages	96.837			96.837	83.427	86,2	83.427
Goods & Services	597.528		(4.500)	593.028	526.134	88,7	525.624
Minor Capital	37.350		4.500	41.850	41.175	98,4	41.175
Directorate of Information dissemination	824.700		(26.076)	798.624	692.576	86,7	683.655
Salary & Wages	172.581			172.581	167.530	97,1	167.530
Goods & Services	546.129		26.024	572.153	476.527	83,3	473.566
Minor Capital	25.990		6.900	32.890	27.559	83,8	27.559
Transfers	80.000		(59.000)	21.000	20.960	99,8	15.000
Centre for Community Radio	599.537			599.537	542.545	90,5	541.914
Salary & Wages	106.460			106.460	102.945	96,7	102.945
Goods & Services	233.126		70.770	303.896	252.077	82,9	251.445
Minor Capital	23.657			23.657	22.000	93,0	22.000
Transfers	236.294		(70.770)	165.524	165.524	100,0	165.524
Center for the Training and Technical Communication	624.004			624.004	552.541	88,5	552.541
Salary & Wages	72.552			72.552	64.944	89,5	64.944
Goods & Services	501.452			501.452	473.147	94,4	473.147
Minor Capital	50.000			50.000	14.450	28,9	14.450
(XX) Balance Sheet Item					4.584.855	0,0	4.584.855
Balance Sheet Item							
Goods & Services					4.584.855	0,0	4.584.855
TOTAL TREASURY ACCOUNT	1.209.080.255	(15.545.739)	(39.288.513)	1.154.246.003	1.012.556.478	87,7	979.263.624
Human Resource Fund	12.995.000			12.995.000	8.959.486	68,9	8.854.401
(18) Commission for Administration of the Human Capital Fund (FDCH)	12.995.000			12.995.000	8.873.843	68,3	8.768.759
Commission for Administration of Human Capital Fund (FDCH)	12.995.000			12.995.000	8.873.843	68,3	8.768.759
Goods & Services	12.995.000			12.995.000	8.873.843	68,3	8.768.759
(XX) Balance Sheet Item					85.643	0,0	85.643
Balance Sheet Item							
Goods & Services					85.643	0,0	85.643
SPECIAL FUNDS	12.995.000			12.995.000	8.959.486	68,9	8.854.401
APORTIL CFTL	3.896.457			3.896.457	2.801.134	71,9	1.651.559
Salary & Wages	457.510			457.510	202.709	44,3	202.709
Goods & Services	3.320.187		35.000	3.355.187	2.525.875	75,3	1.386.430
Minor Capital	118.760		(35.000)	83.760	72.550	86,6	62.420
PIEM CFTL	5.014.481			5.014.481	2.990.741	59,6	2.990.341
Salary & Wages	1.155.132		167.639	1.322.771	1.315.728	99,5	1.315.728
Goods & Services	1.859.349		(167.639)	1.691.710	1.675.014	99,0	1.674.614
Minor Capital	2.000.000			2.000.000	-	0,0	-
SAMES ACCOUNT	10.740.000			10.740.000	9.816.251	91,4	9.632.864
Salary & Wages	589.000			589.000	356.778	60,6	356.778
Goods & Services	9.736.000		(587.752)	9.148.248	8.563.371	93,6	8.389.600
Minor Capital	265.000			265.000	232.357	87,7	228.942
Capital & Development	150.000			150.000	75.993	50,7	69.792
Transfers	-		587.752	587.752	587.752	100,0	587.752
AMRT	2.476.356			2.476.356	1.925.823	77,8	1.870.879
Goods & Services	2.242.356			2.242.356	1.715.751	76,5	1.660.807
Minor Capital	234.000			234.000	210.072	89,8	210.072
CI	977.448			977.448	691.801	70,8	690.331
Salary & Wages	402.795			402.795	246.692	61,2	246.692
Goods & Services	484.653			484.653	413.114	85,2	411.644
Minor Capital	90.000			90.000	31.995	35,6	31.995
IADE	1.228.000			1.228.000	1.019.028	83,0	1.018.608
Salary & Wages	578.454			578.454	487.695	84,3	487.695
Goods & Services	510.486			510.486	418.509	82,0	418.089
Minor Capital	139.060			139.060	110.084	79,2	110.084
Goods & Services	-			-	2.740	0,0	2.740
AEI	1.036.354			1.036.354	621.578	60,0	613.185
Goods & Services	1.006.339		(22.100)	984.239	617.328	62,7	613.185
Minor Capital	30.015		22.100	52.115	4.250	8,2	-
SERVE	2.303.997			2.303.997	1.702.734	73,9	1.698.353
Goods & Services	2.049.679			2.049.679	1.496.572	73,0	1.492.191
Minor Capital	254.318			254.318	202.371	79,6	202.371
Goods & Services	-			-	3.791	0,0	3.791
BAMBU	623.971			623.971	611.295	98,0	611.295
Goods & Services	506.334		950	507.284	496.043	97,8	496.043
Minor Capital	44.300		(950)	43.350	43.320	99,9	43.320

Delaração das Despesas

República de Democrática de Timor Leste
Delaração das Despesas
Ano Fiscal de 2022

Descrição	Original	Rectification	Virements	Final Appropriation	Cash Expenditure +		Cash Expenditure
	Appropriation	Appropriation			Obligations	E/D%	
	A	B	C	D	E=F+G	E/D%	F
Capital & Development	73.337	-	-	73.337	71.512	97,5	71.512
Goods & Services	-	-	-	-	420	0,0	420
SENAI	728.762	-	-	728.762	669.814	91,9	660.893
Salary & Wages	103.260	-	-	103.260	94.098	91,1	94.098
Goods & Services	587.502	-	(11.760)	575.742	526.249	91,4	517.329
Minor Capital	38.000	-	11.760	49.760	49.466	99,4	49.466
PSIC	2.035.164	-	-	2.035.164	1.981.143	97,3	1.981.143
Salary & Wages	1.144.180	-	63.400	1.207.580	1.175.961	97,4	1.175.961
Goods & Services	426.284	-	53.600	479.884	465.571	97,0	465.571
Minor Capital	464.700	-	(117.000)	347.700	339.611	97,7	339.611
HNGV	11.450.915	(750.000)	-	10.700.915	9.014.667	84,2	8.722.260
Salary & Wages	5.117.740	-	220.750	5.338.490	5.239.513	98,1	5.239.513
Goods & Services	4.594.326	-	(257.250)	4.337.076	3.582.441	82,6	3.290.034
Minor Capital	238.849	-	36.500	275.349	192.713	70,0	192.713
Capital & Development	1.500.000	(750.000)	-	750.000	-	0,0	-
LN	854.310	-	-	854.310	597.372	69,9	574.364
Salary & Wages	367.810	-	-	367.810	304.718	82,8	304.718
Goods & Services	486.500	-	(4.000)	482.500	290.334	60,2	267.325
Minor Capital	-	-	4.000	4.000	-	0,0	-
Goods & Services	-	-	-	-	2.320	0,0	2.320
CNR	1.200.000	-	-	1.200.000	1.097.732	91,5	1.088.892
Salary & Wages	23.000	-	-	23.000	22.100	96,1	22.100
Goods & Services	1.177.000	-	-	1.177.000	1.075.632	91,4	1.066.792
ANC	1.311.118	-	-	1.311.118	910.338	69,4	885.838
Goods & Services	1.122.318	-	-	1.122.318	804.458	71,7	779.958
Minor Capital	188.800	-	-	188.800	105.880	56,1	105.880
IDN	1.218.155	-	-	1.218.155	1.193.586	98,0	1.173.642
Salary & Wages	41.344	-	27.000	68.344	73.552	107,6	73.552
Goods & Services	1.095.407	-	(104.000)	991.407	959.755	96,8	939.810
Minor Capital	81.404	-	77.000	158.404	156.280	98,7	156.280
Goods & Services	-	-	-	-	4.000	0,0	4.000
UNTL	20.170.642	(1.116.142)	-	19.054.500	15.311.678	80,4	15.110.035
Salary & Wages	10.726.378	-	-	10.726.378	9.094.742	84,8	9.094.742
Goods & Services	5.166.702	-	-	5.166.702	4.309.912	83,4	4.162.270
Minor Capital	767.054	-	-	767.054	720.776	94,0	666.776
Capital & Development	3.510.508	(1.116.142)	-	2.394.366	1.177.358	49,2	1.177.358
Goods & Services	-	-	-	-	8.890	0,0	8.890
Imprensa Nacional de Timor Leste, I.P.	447.822	-	-	447.822	399.058	89,1	399.058
Salary & Wages	104.556	-	71.098	175.654	163.093	92,8	163.093
Goods & Services	343.266	-	(71.098)	272.168	235.965	86,7	235.965
TATOLI - Agência Nacional de Timor-Leste, I.P.	679.992	-	-	679.992	606.195	89,1	571.494
Goods & Services	597.075	-	-	597.075	523.381	87,7	522.380
Minor Capital	82.917	-	-	82.917	82.814	99,9	49.114
Instituto para a Qualidade de Timor-Leste, IQTL, I.P. *	1.378.069	-	-	1.378.069	1.260.254	91,5	1.250.226
Salary & Wages	41.424	-	-	41.424	17.983	43,4	17.983
Goods & Services	336.645	-	(7.000)	329.645	235.621	71,5	225.593
Minor Capital	-	-	7.000	7.000	6.650	95,0	6.650
Transfers	1.000.000	-	-	1.000.000	1.000.000	100,0	1.000.000
Servisu Nasional Ambulansias no Emerjensia Medika	950.000	-	-	950.000	899.592	94,7	851.011
Salary & Wages	50.963	-	-	50.963	49.675	97,5	49.675
Goods & Services	752.237	-	(38.015)	714.222	665.117	93,1	616.536
Minor Capital	146.800	-	38.015	184.815	184.800	100,0	184.800
Autoridade Nacional Electricidade, IP	443.000	-	-	443.000	257.439	58,1	257.383
Salary & Wages	400.000	-	-	400.000	220.706	55,2	220.706
Goods & Services	43.000	-	-	43.000	36.732	85,4	36.677
Autoridade Nacional Agua e Saneamento,IP	556.000	-	-	556.000	493.853	88,8	490.107
Salary & Wages	300.000	-	-	300.000	238.886	79,6	238.886
Goods & Services	256.000	-	(131.750)	124.250	123.857	99,7	120.110
Minor Capital	-	-	131.750	131.750	131.111	99,5	131.111
Infrastructure Fund	268.904.554	(58.713.000)	-	210.191.554	83.949.955	39,9	58.189.450
0	268.904.554	(58.713.000)	-	210.191.554	83.949.955	39,9	58.189.450
Salary & Wages	31.695	-	-	31.695	30.480	96,2	30.480
Goods & Services	1.039.738	-	(4.000)	1.035.738	927.367	89,5	899.577
Minor Capital	-	-	4.000	4.000	4.000	100,0	2.500
Capital & Development	267.833.121	(58.713.000)	-	209.120.121	82.988.107	39,7	57.256.893
Infrastructure Fund Loan (ADB)	36.678.163	-	-	36.678.163	14.426.804	39,3	14.426.804
Capital & Development	36.678.163	-	-	36.678.163	14.426.804	39,3	14.426.804
Infrastructure Fund Loan (WB)	24.521.837	-	-	24.521.837	4.063.251	16,6	4.063.251
Capital & Development	24.521.837	-	-	24.521.837	4.063.251	16,6	4.063.251
Infrastructure Fund Loan(JICA)	9.500.000	-	-	9.500.000	3.960.458	41,7	3.960.458
Capital & Development	9.500.000	-	-	9.500.000	3.960.458	41,7	3.960.458
PR	8.461.486	-	-	8.461.486	6.270.155	74,1	6.026.449
Salary & Wages	967.472	-	-	967.472	952.881	98,5	952.881
Goods & Services	6.885.250	-	(395.207)	6.490.043	4.598.809	70,9	4.356.603
Minor Capital	138.756	-	395.207	533.963	467.808	87,6	467.808
Capital & Development	220.000	-	-	220.000	77.973	35,4	77.973
Transfers	250.008	-	-	250.008	172.684	69,1	171.184
PN	16.984.066	(2.500.000)	-	14.484.066	11.711.323	80,9	11.549.905

Delaração das Despesas

Répública de Democrática de Timor Leste
Delaração das Despesas
Ano Fiscal de 2022

Descrição	Original	Rectification	Virements	Final Appropriation	Cash Expenditure +		Cash Expenditure
	Appropriation	Appropriation			Obligations	E/D%	
	A	B	C	D	E=F+G		F
Salary & Wages	5.581.038	-	-	5.581.038	5.441.808	97,5	5.441.808
Goods & Services	6.250.029	-	(43.965)	6.206.064	4.292.109	69,2	4.138.515
Minor Capital	492.796	-	25.500	518.296	484.210	93,4	476.386
Capital & Development	3.000.000	(2.500.000)	-	500.000	-	0,0	-
Transfers	1.660.203	-	18.465	1.678.668	1.480.465	88,2	1.480.465
Minor Capital	-	-	-	-	-	0,0	-
Goods & Services	-	-	-	-	12.731	0,0	12.731
SNI	1.479.095	-	-	1.479.095	1.386.957	93,8	1.386.957
Salary & Wages	331.786	-	20.975	352.761	347.812	98,6	347.812
Goods & Services	1.102.139	-	(26.335)	1.075.804	998.767	92,8	998.767
Minor Capital	45.170	-	5.360	50.530	40.377	79,9	40.377
IGE	997.731	-	-	997.731	540.790	54,2	540.790
Salary & Wages	269.703	-	-	269.703	215.135	79,8	215.135
Goods & Services	728.028	-	-	728.028	325.656	44,7	325.656
INAP	1.097.712	-	-	1.097.712	839.783	76,5	794.620
Salary & Wages	415.005	-	-	415.005	357.132	86,1	357.132
Goods & Services	531.507	-	(100.000)	431.507	232.451	53,9	187.288
Minor Capital	151.200	-	100.000	251.200	250.000	99,5	250.000
Goods & Services	-	-	-	-	200	0,0	200
Tribunais	8.388.940	-	-	8.388.940	5.536.442	66,0	5.207.506
Salary & Wages	3.432.488	-	-	3.432.488	2.550.454	74,3	2.550.454
Goods & Services	3.021.052	-	76.312	3.097.364	2.008.592	64,8	1.697.839
Minor Capital	1.053.400	-	(76.312)	977.088	973.654	99,6	955.472
Capital & Development	882.000	-	-	882.000	-	0,0	-
Goods & Services	-	-	-	-	3.741	0,0	3.741
PGR/MP	4.787.430	-	-	4.787.430	4.611.688	96,3	4.386.797
Salary & Wages	2.264.628	-	120.174	2.384.802	2.310.234	96,9	2.310.234
Goods & Services	1.372.860	-	24.175	1.397.035	1.308.439	93,7	1.286.257
Minor Capital	499.999	-	(144.349)	355.650	343.072	96,5	343.065
Capital & Development	649.943	-	-	649.943	649.943	100,0	447.241
CNE	8.368.892	-	-	8.368.892	8.222.481	98,3	8.206.131
Salary & Wages	818.388	-	11.000	829.388	818.684	98,7	818.684
Goods & Services	1.305.504	-	(11.000)	1.294.504	1.163.827	89,9	1.147.477
Minor Capital	245.000	-	-	245.000	239.970	97,9	239.970
Transfers	6.000.000	-	-	6.000.000	6.000.000	100,0	6.000.000
CAC	1.783.860	-	-	1.783.860	1.500.962	84,1	1.495.879
Salary & Wages	937.966	-	-	937.966	775.955	82,7	775.955
Goods & Services	635.019	-	(12.550)	622.469	503.612	80,9	498.529
Minor Capital	210.875	-	12.550	223.425	221.395	99,1	221.395
CFP	3.175.411	-	-	3.175.411	2.331.673	73,4	2.280.706
Salary & Wages	1.504.631	-	7.000	1.511.631	1.157.466	76,6	1.157.466
Goods & Services	1.498.880	-	(55.000)	1.443.880	982.932	68,1	931.965
Minor Capital	154.700	-	48.000	202.700	191.275	94,4	191.275
Transfers	17.200	-	-	17.200	-	0,0	-
GFM	1.043.686	-	-	1.043.686	948.735	90,9	947.607
Goods & Services	1.043.686	-	-	1.043.686	948.735	90,9	947.607
MA de RAEOA	97.756.688	-	-	97.756.688	28.530.759	29,2	24.428.143
Salary & Wages	11.072.049	-	-	11.072.049	8.003.427	72,3	8.003.427
Goods & Services	23.775.569	-	(797.905)	22.977.664	11.418.547	49,7	9.504.324
Minor Capital	2.360.470	-	1.317.605	3.678.075	757.331	20,6	374.471
Capital & Development	56.262.790	-	-	56.262.790	6.768.732	12,0	5.020.501
Transfers	4.285.810	-	(519.700)	3.766.110	1.538.278	40,8	1.480.976
Goods & Services	-	-	-	-	44.445	0,0	44.445
National Institute of Sciences and Technology (INCT)	573.591	-	-	573.591	526.355	91,8	517.061
Salary & Wages	96.512	-	-	96.512	85.225	88,3	85.225
Goods & Services	427.749	-	3.100	430.849	395.254	91,7	388.451
Minor Capital	49.330	-	(3.100)	46.230	45.875	99,2	43.385
Direct Electronic Government ITC (e-government)	4.014.802	-	-	4.014.802	3.843.472	95,7	2.198.478
Goods & Services	2.316.375	-	(29.900)	2.286.475	2.122.887	92,8	1.753.918
Minor Capital	1.698.427	-	29.900	1.728.327	1.720.585	99,6	444.560
General Inspection of Labor	470.472	-	-	470.472	440.439	93,6	437.459
Salary & Wages	284.472	-	3.600	288.072	275.014	95,5	275.014
Goods & Services	186.000	-	(3.600)	182.400	165.424	90,7	162.444
"East Timor Civil Aviation Authority (AACTL)"	879.645	-	-	879.645	633.485	72,0	629.933
Salary & Wages	248.844	-	-	248.844	226.359	91,0	226.359
Goods & Services	436.109	-	-	436.109	212.887	48,8	212.529
Minor Capital	194.692	-	-	194.692	194.240	99,8	191.045
National Center Arrives	3.165.703	-	-	3.165.703	2.115.066	66,8	1.959.630
Salary & Wages	683.943	-	-	683.943	621.881	90,9	621.881
Goods & Services	1.067.357	-	(117.616)	949.741	650.831	68,5	540.597
Minor Capital	109.200	-	147.316	256.516	234.737	91,5	232.362
Capital & Development	758.003	-	-	758.003	1.387.26	18,3	95.899
Transfers	547.200	-	(29.700)	517.500	468.891	90,6	468.891
Politecniko Betano Institute	1.340.925	-	-	1.340.925	928.590	69,2	886.847
Salary & Wages	562.988	-	-	562.988	308.313	54,8	308.313
Goods & Services	777.937	-	(131.455)	646.482	502.035	77,7	475.983
Minor Capital	-	-	131.455	131.455	118.242	89,9	102.550
COVID-19 Pandemic Management	31.000.000	217.513.000	39.128.793	287.641.793	223.341.118	77,6	205.837.640
Goods & Services	23.875.000	146.378.480	27.271.041	197.524.521	167.322.650	84,7	152.909.899
Minor Capital	-	1.992.500	3.996.571	5.989.071	2.883.793	48,2	1.693.565
Capital & Development	3.625.000	2.550.000	1.975.955	8.150.955	4.822.439	59,2	2.921.940

Delaração das Despesas

Répública de Democrática de Timor Leste
Delaração das Despesas
Ano Fiscal de 2022

Descrição	Original	Rectification	Virements	Final Appropriation	Cash Expenditure +		Cash Expenditure
	Appropriation	Appropriation			Obligations	E/D%	
	A	B	C	D	E=F+G		F
Transfers	3.500.000	66.592.020	5.885.226	75.977.246	46.842.513	61,7	46.842.513
Goods & Services	-	-	-	-	1.469.723	0,0	1.469.723
ANAAA	426.865	-	-	426.865	375.608	88,0	368.483
Salary & Wages	5.021	-	-	5.021	4.459	88,8	4.459
Goods & Services	355.207	-	-	355.207	307.172	86,5	307.172
Minor Capital	66.637	-	-	66.637	63.977	96,0	56.852
INS	1.222.500	-	-	1.222.500	910.450	74,5	820.779
Salary & Wages	372.968	-	-	372.968	281.693	75,5	281.693
Goods & Services	767.232	-	-	767.232	550.727	71,8	461.056
Minor Capital	82.300	-	-	82.300	79.580	96,7	79.580
Goods & Services	-	-	-	-	(1.551)	0,0	(1.551)
Centro de Logístico Nacional (CLN)	2.338.460	-	-	2.338.460	1.888.552	80,8	1.728.552
Salary & Wages	142.000	-	-	142.000	85.116	59,9	85.116
Goods & Services	1.956.460	-	-	1.956.460	1.610.446	82,3	1.610.446
Minor Capital	240.000	-	-	240.000	192.990	80,4	32.990
Autoridade de Inspeção Alimentar e Fiscalização da Atividade Económica, Sanitária e Alimenta	1.608.427	-	-	1.608.427	1.062.478	66,1	1.061.278
Salary & Wages	30.000	-	4.860	34.860	34.143	97,9	34.143
Goods & Services	1.050.427	-	44.977	1.095.404	868.800	79,3	868.800
Minor Capital	528.000	-	(49.837)	478.163	159.534	33,4	158.334
Centro Nacional de Emprego e Formação Profissional - Tibar (CNEFPT)	1.643.458	-	-	1.643.458	1.212.626	73,8	1.189.801
Goods & Services	1.282.458	-	-	1.282.458	862.136	67,2	839.311
Minor Capital	320.000	-	-	320.000	310.348	97,0	310.348
Transfers	41.000	-	-	41.000	24.000	58,5	24.000
Goods & Services	-	-	-	-	16.143	0,0	16.143
Instituto Nacional do Desenvolvimento de Mão-de-Obra (INDMO)	650.060	-	-	650.060	448.378	69,0	443.107
Salary & Wages	128.436	-	-	128.436	73.137	56,9	73.137
Goods & Services	488.124	-	(15.904)	472.220	328.503	69,6	328.503
Minor Capital	33.500	-	15.904	49.404	46.738	94,6	41.467
TOTAL SELF FUNDS	614.985.472	154.433.858	39.128.793	808.548.123	473.431.939	58,6	473.431.939
AM de Baucau	5.702.031	(392.908)	-	5.309.123	4.913.369	92,5	4.861.850
(G6) Autoridade Municipal de Baucau	5.702.031	(392.908)	-	5.309.123	4.864.647	91,6	4.813.128
Secretary of Municipal Authority	3.184.808	(392.908)	53.320	2.845.220	2.684.103	94,3	2.637.039
Salary & Wages	403.232	-	17.820	421.052	388.996	92,4	388.996
Goods & Services	556.911	-	(16.100)	540.811	447.044	82,7	419.548
Minor Capital	245.800	-	126.600	372.400	359.200	96,5	352.440
Capital & Development	654.847	(392.908)	-	261.939	246.062	93,9	233.253
Transfers	1.324.018	-	(75.000)	1.249.018	1.242.802	99,5	1.242.802
Municipal Health Services	381.757	-	-	381.757	349.237	91,5	346.597
Salary & Wages	197.120	-	-	197.120	182.569	92,6	182.569
Goods & Services	184.637	-	-	184.637	166.669	90,3	164.029
Municipal Services of Education	1.228.487	-	(101.294)	1.127.193	969.039	86,0	967.749
Salary & Wages	244.552	-	-	244.552	195.626	80,0	195.626
Goods & Services	99.660	-	-	99.660	83.344	83,6	83.344
Minor Capital	-	-	65.450	65.450	58.920	90,0	57.630
Transfers	884.275	-	(166.744)	717.531	631.149	88,0	631.149
Municipal Services of Agriculture	547.222	-	3.060	550.282	537.755	97,7	537.755
Salary & Wages	424.536	-	12.763	437.299	437.275	100,0	437.275
Goods & Services	122.686	-	(9.703)	112.984	100.480	88,9	100.480
Minor Capital	-	-	-	-	-	0,0	-
Municipal Services of Public Works and Transport	115.818	-	5.580	121.398	103.586	85,3	103.586
Salary & Wages	75.224	-	5.580	80.804	76.282	94,4	76.282
Goods & Services	40.594	-	-	40.594	27.304	67,3	27.304
Minor Capital	-	-	-	-	-	0,0	-
Municipal Water Services, Basic Sanitation and Environment	111.861	-	3.060	114.921	99.327	86,4	99.327
Salary & Wages	67.131	-	3.060	70.191	65.675	93,6	65.675
Goods & Services	44.730	-	-	44.730	33.652	75,2	33.652
Minor Capital	-	-	-	-	-	0,0	-
Municipal Services Market and Tourism Management	7.184	-	6.834	14.018	4.844	34,6	4.844
Salary & Wages	-	-	6.834	6.834	-	0,0	-
Goods & Services	7.184	-	-	7.184	4.844	67,4	4.844
Minor Capital	-	-	-	-	-	0,0	-
Municipal Registration, Notary and Cadastral Services	32.835	-	3.060	35.895	27.870	77,6	27.545
Salary & Wages	17.692	-	3.060	20.752	19.578	94,3	19.578
Goods & Services	15.143	-	-	15.143	8.292	54,8	7.967
Minor Capital	-	-	-	-	-	0,0	-
Municipal Services of Social Action and Management of Natural	92.059	-	26.380	118.439	88.886	75,0	88.886
Salary & Wages	15.068	-	17.280	32.348	17.320	53,5	17.320
Goods & Services	76.991	-	9.100	86.091	71.566	83,1	71.366
(XX) Balance Sheet Item	-	-	-	-	48.721	0,0	48.721
Balance Sheet Item	-	-	-	-	48.721	0,0	48.721
Goods & Services	-	-	-	-	48.721	0,0	48.721
AM de Bobonaro	5.331.750	(329.175)	-	5.002.575	4.324.873	86,5	4.215.429
(G7) Autoridade Municipal de Bobonaro	5.331.750	(329.175)	-	5.002.575	4.324.873	86,5	4.215.429
Secretary of Municipal Authority	3.661.507	(329.175)	222.370	3.554.702	3.201.144	90,1	3.104.646
Salary & Wages	1.425.504	-	-	1.425.504	1.230.825	86,3	1.230.825
Goods & Services	446.863	-	(720)	446.143	398.624	89,3	385.593
Minor Capital	158.115	-	298.330	456.445	454.944	99,7	410.454
Capital & Development	548.625	(329.175)	-	219.450	118.799	54,1	79.823
Transfers	1.082.400	-	(75.240)	1.007.160	997.952	99,1	997.952
Municipal Health Services	67.574	-	-	67.574	62.913	93,1	61.414
Goods & Services	67.574	-	-	67.574	62.913	93,1	61.414
Municipal Services of Education	1.312.175	-	(224.890)	1.087.285	784.224	72,1	774.980
Goods & Services	84.749	-	(1.800)	82.949	66.373	80,0	66.370
Minor Capital	-	-	81.945	81.945	73.145	89,3	63.905
Transfers	1.227.426	-	(305.035)	922.391	644.705	69,9	644.705
Municipal Services of Agriculture	147.024	-	1.800	148.824	146.907	98,7	146.907
Goods & Services	147.024	-	1.800	148.824	146.907	98,7	146.907
Municipal Services of Public Works and Transport	16.264	-	-	16.264	16.264	100,0	16.220
Goods & Services	16.264	-	-	16.264	16.264	100,0	16.220
Municipal Water Services, Basic Sanitation and Environment	63.252	-	-	63.252	61.367	97,0	61.367

Delaração das Despesas

República de Democrática de Timor Leste
Delaração das Despesas
Ano Fiscal de 2022

Descrição	Original	Rectification	Virements	Final Appropriation	Cash Expenditure + Obligations	E/D%	Cash Expenditure
	Appropriation	Appropriation					
	A	B	C	D	E=F+G		F
Goods & Services	63.252	-	-	63.252	61.367	97,0	61.367
Municipal Services Market and Tourism Management	5.750	-	720	6.470	6.460	99,9	6.460
Goods & Services	5.750	-	720	6.470	6.460	99,9	6.460
Municipal Registration, Notary and Cadastral Services	6.070	-	-	6.070	2.490	41,0	2.490
Goods & Services	6.070	-	-	6.070	2.490	41,0	2.490
Municipal Services of Social Action and Management of Natural	52.134	-	-	52.134	43.105	82,7	40.945
Goods & Services	52.134	-	-	52.134	43.105	82,7	40.945
AM de Dili	9.058.596	(391.474)	159.720	8.826.842	6.930.197	78,5	6.809.879
(G8) Autoridade Municipal de Dili	9.058.596	(391.474)	159.720	8.826.842	6.936.737	78,6	6.816.419
Secretary of Municipal Authority	5.671.843	(391.474)	533.332	5.813.701	5.449.375	93,7	5.430.413
Salary & Wages	1.413.528	-	480	1.414.008	1.404.472	99,3	1.404.472
Goods & Services	2.248.343	-	67.500	2.315.843	2.274.954	98,2	2.261.382
Minor Capital	85.800	-	470.332	556.132	532.242	95,7	532.092
Capital & Development	652.458	(391.474)	-	260.984	87.076	33,4	81.836
Transfers	1.271.714	-	(164.700)	1.107.014	1.091.091	98,6	1.091.091
Despesas Contingencias	-	-	159.720	159.720	59.540	37,3	59.540
Municipal Health Services	315.547	-	16.500	332.047	313.087	94,3	304.498
Salary & Wages	146.220	-	16.500	162.720	162.617	99,9	162.617
Goods & Services	169.327	-	-	169.327	150.470	88,9	141.881
Municipal Services of Education	2.590.581	-	(398.112)	2.192.469	739.608	33,7	735.798
Salary & Wages	402.000	-	400	402.400	397.475	98,8	397.475
Goods & Services	48.595	-	-	48.595	42.817	88,1	39.007
Transfers	2.139.986	-	(398.512)	1.741.474	299.317	17,2	299.317
Municipal Services of Agriculture	133.635	-	5.000	138.635	136.222	98,3	131.437
Salary & Wages	93.564	-	5.000	98.564	98.360	99,8	98.360
Goods & Services	40.071	-	-	40.071	37.862	94,5	33.077
Municipal Services of Public Works and Transport	32.054	-	-	32.054	26.516	82,7	23.816
Goods & Services	32.054	-	-	32.054	26.516	82,7	23.816
Municipal Services Market and Tourism Management	270.285	-	-	270.285	235.492	87,1	160.040
Goods & Services	270.285	-	-	270.285	235.492	87,1	160.040
Municipal Services of Social Action and Management of Natural	44.651	-	3.000	47.651	36.437	76,5	30.417
Salary & Wages	15.732	-	3.000	18.732	17.727	94,6	17.727
Goods & Services	28.919	-	-	28.919	18.710	64,7	12.690
(XX) Balance Sheet Item	-	-	-	-	(6.540)	0,0	(6.540)
Balance Sheet Item	-	-	-	-	(6.540)	0,0	(6.540)
Goods & Services	-	-	-	-	(6.540)	0,0	(6.540)
AM de Ermera	5.021.993	(416.555)	-	4.605.438	3.921.143	85,1	3.903.280
(G9) Autoridade Municipal de Ermera	5.021.993	(416.555)	-	4.605.438	3.922.452	85,2	3.904.589
Secretary of Municipal Authority	2.609.204	(376.645)	319.731	2.552.290	2.252.156	88,2	2.236.923
Salary & Wages	414.536	-	50.000	464.536	316.399	68,1	316.399
Goods & Services	251.951	-	131.601	383.552	322.841	84,2	316.652
Minor Capital	81.150	-	206.980	288.130	287.718	99,9	286.590
Capital & Development	654.349	(376.645)	-	277.704	187.346	67,5	179.429
Transfers	1.207.218	-	(68.850)	1.138.368	1.137.852	100,0	1.137.852
Municipal Health Services	276.722	-	-	276.722	250.457	90,5	250.217
Salary & Wages	151.456	-	-	151.456	129.611	85,6	129.611
Goods & Services	125.266	-	-	125.266	120.845	96,5	120.605
Municipal Services of Education	1.673.656	-	(334.731)	1.338.925	1.025.858	76,6	1.025.061
Salary & Wages	179.400	-	-	179.400	144.491	80,5	144.491
Goods & Services	72.917	-	-	72.917	64.770	88,8	63.973
Transfers	1.421.339	-	(334.731)	1.086.608	816.597	75,2	816.597
Municipal Services of Agriculture	250.244	-	-	250.244	234.025	93,5	234.025
Salary & Wages	203.244	-	-	203.244	191.245	94,1	191.245
Goods & Services	47.000	-	-	47.000	42.780	91,0	42.780
Municipal Services of Public Works and Transport	78.798	(39.910)	-	38.888	33.347	85,8	32.817
Salary & Wages	24.540	-	-	24.540	21.242	86,6	21.242
Goods & Services	14.348	-	-	14.348	12.105	84,4	11.575
Capital & Development	39.910	(39.910)	-	-	-	0,0	-
Municipal Water Services, Basic Sanitation and Environment	75.970	-	7.500	83.470	65.734	78,8	65.341
Salary & Wages	42.000	-	7.500	49.500	41.812	84,5	41.812
Goods & Services	33.970	-	-	33.970	23.922	70,4	23.529
Municipal Services Market and Tourism Management	6.721	-	-	6.721	6.234	92,8	6.234
Goods & Services	6.721	-	-	6.721	6.234	92,8	6.234
Municipal Registration, Notary and Cadastral Services	5.678	-	-	5.678	2.730	48,1	2.370
Goods & Services	5.678	-	-	5.678	2.730	48,1	2.370
Municipal Services of Social Action and Management of Natural	45.000	-	7.500	52.500	51.912	98,9	51.602
Salary & Wages	6.000	-	500	6.500	6.162	94,8	6.162
Goods & Services	39.000	-	7.000	46.000	45.750	99,5	45.440
(XX) Balance Sheet Item	-	-	-	-	(1.309)	0,0	(1.309)
Balance Sheet Item	-	-	-	-	(1.309)	0,0	(1.309)
Goods & Services	-	-	-	-	(1.309)	0,0	(1.309)
AM de Aileu	3.373.446	(358.102)	-	3.015.344	2.844.612	94,3	2.807.748
(H1) Administração Municipal de Aileu	3.373.446	(358.102)	-	3.015.344	2.848.690	94,5	2.811.826
Secretary of Municipal Administration	2.060.706	(358.102)	45.000	1.747.604	1.662.025	95,1	1.628.439
Salary & Wages	341.162	-	-	341.162	259.405	76,0	259.405
Goods & Services	282.006	-	5.405	287.411	284.531	99,0	279.481
Minor Capital	90.800	-	102.225	193.025	193.025	100,0	193.025
Capital & Development	596.836	(358.102)	-	238.734	237.792	99,6	209.255
Transfers	749.902	-	(62.630)	687.272	687.272	100,0	687.272
Municipal Health Services	171.145	-	-	171.145	170.483	99,6	168.683
Salary & Wages	82.456	-	-	82.456	81.950	99,4	81.950
Goods & Services	88.689	-	-	88.689	88.534	99,8	86.734
Municipal Services of Education	754.832	-	(45.000)	709.832	644.589	90,8	643.121
Salary & Wages	194.165	-	-	194.165	144.272	74,3	144.272
Goods & Services	61.045	-	81.000	142.045	127.087	89,5	125.619
Transfers	499.622	-	(126.000)	373.622	373.230	99,9	373.230
Serviços Municipal de Agricultura	211.390	-	-	211.390	206.363	97,6	206.363
Salary & Wages	163.390	-	-	163.390	158.720	97,1	158.720
Goods & Services	48.000	-	-	48.000	47.643	99,3	47.643
Serviços Municipal de Obras Públicas e Transportes	54.378	-	-	54.378	51.686	95,1	51.677
Salary & Wages	34.648	-	-	34.648	32.081	92,6	32.081
Goods & Services	19.730	-	-	19.730	19.605	99,4	19.596
Serviços Municipal de Água, Saneamento Básico e Ambiente	67.014	-	-	67.014	65.546	97,8	65.546
Salary & Wages	32.839	-	1.148	33.987	33.069	97,3	33.069
Goods & Services	34.175	-	(1.148)	33.027	32.477	98,3	32.477

Delaração das Despesas

Répública de Democrática de Timor Leste
Delaração das Despesas
Ano Fiscal de 2022

Descrição	Original	Rectification	Virements	Final Appropriation	Cash Expenditure +		Cash Expenditure
	Appropriation	Appropriation			Obligations	E/D%	
	A	B	C	D	E=F+G	E/D%	F
Serviços Municipal de Gestão Mercados e Turismo	2.000	-	-	2.000	2.000	100,0	2.000
Goods & Services	2.000	-	-	2.000	2.000	100,0	2.000
Serviços Municipal de Registos, Notariado e Cadastrais	10.000	-	-	10.000	5.000	50,0	5.000
Goods & Services	10.000	-	-	10.000	5.000	50,0	5.000
Serviços Municipal de Ação Social e Gestão de Desastres Naturais	41.981	-	-	41.981	40.997	97,7	40.997
Salary & Wages	5.688	-	-	5.688	4.834	85,0	4.834
Goods & Services	36.293	-	-	36.293	36.163	99,6	36.163
(XX) Balance Sheet Item	-	-	-	-	(4.078)	0,0	(4.078)
Balance Sheet Item	-	-	-	-	(4.078)	0,0	(4.078)
Goods & Services	-	-	-	-	(4.078)	0,0	(4.078)
AM de Ainaro	3.672.443	(264.617)	-	3.407.826	3.180.062	93,3	3.055.039
(H2) Administração Municipal de Ainaro	3.672.443	(264.617)	-	3.407.826	3.101.409	91,0	2.976.385
Secretariado de Administração Municipal	1.926.068	(264.617)	74.000	1.735.451	1.705.635	98,3	1.580.612
Salary & Wages	320.647	-	50.000	370.647	365.409	98,6	365.409
Goods & Services	422.711	-	(23.073)	399.638	388.286	97,2	383.054
Minor Capital	97.371	-	82.200	179.571	175.646	97,8	168.620
Capital & Development	441.029	(264.617)	-	176.412	176.412	100,0	63.646
Transfers	644.310	-	(35.127)	609.183	599.883	98,5	599.883
Serviços Municipal de Saúde	318.026	-	-	318.026	270.375	85,0	270.375
Salary & Wages	181.416	-	-	181.416	134.414	74,1	134.414
Goods & Services	136.610	-	-	136.610	135.961	99,5	135.961
Serviços Municipal de Educação	820.005	-	(74.000)	746.005	693.713	93,0	693.713
Salary & Wages	186.624	-	10.000	196.624	163.511	83,2	163.511
Goods & Services	50.380	-	-	50.380	47.127	93,5	47.127
Transfers	583.001	-	(84.000)	499.001	483.075	96,8	483.075
Serviços Municipal de Agricultura	395.418	-	-	395.418	248.257	62,8	248.257
Salary & Wages	283.102	-	-	283.102	137.400	48,5	137.400
Goods & Services	112.316	-	-	112.316	110.857	98,7	110.857
Serviços Municipal de Obras Públicas e Transportes	73.122	-	-	73.122	54.123	74,0	54.123
Salary & Wages	49.512	-	-	49.512	36.651	74,0	36.651
Goods & Services	23.610	-	-	23.610	17.472	74,0	17.472
Serviços Municipal de Água, Saneamento Básico e Ambiente	93.948	-	-	93.948	84.107	89,5	84.107
Salary & Wages	55.308	-	-	55.308	54.827	99,1	54.827
Goods & Services	38.640	-	-	38.640	29.280	75,8	29.280
Serviços Municipal de Ação Social e Gestão de Desastres Naturais	45.856	-	-	45.856	45.198	98,6	45.198
Salary & Wages	5.644	-	-	5.644	4.986	88,3	4.986
Goods & Services	40.212	-	-	40.212	40.212	100,0	40.212
(XX) Balance Sheet Item	-	-	-	-	78.654	0,0	78.654
Balance Sheet Item	-	-	-	-	78.654	0,0	78.654
Goods & Services	-	-	-	-	78.654	0,0	78.654
AM de Covalima	4.679.487	(265.205)	-	4.414.282	4.083.365	92,5	3.986.475
(H3) Administração Municipal de Covalima	4.679.487	(265.205)	-	4.414.282	4.082.101	92,5	
Secretariado de Administração Municipal	3.498.335	(265.205)	70.915	3.304.045	3.096.694	93,7	3.009.671
Salary & Wages	1.283.992	-	-	1.283.992	1.164.709	90,7	1.164.709
Goods & Services	572.105	-	(32.000)	540.105	494.236	91,5	487.814
Minor Capital	266.750	-	197.165	463.915	441.215	95,1	440.215
Capital & Development	442.008	(265.205)	-	176.803	157.945	89,3	78.972
Transfers	933.480	-	(94.250)	839.230	838.590	99,9	838.590
Serviços Municipal de Saúde	143.984	-	-	143.984	139.881	97,2	139.351
Goods & Services	143.984	-	-	143.984	139.881	97,2	139.351
Serviços Municipal de Educação	720.585	-	(102.875)	617.710	534.196	86,5	528.705
Goods & Services	72.264	-	25.000	97.264	87.439	89,9	81.948
Transfers	648.321	-	(127.875)	520.446	446.756	85,8	446.756
Serviços Municipal de Agricultura	138.966	-	-	138.966	135.051	97,2	134.092
Goods & Services	138.966	-	-	138.966	135.051	97,2	134.092
Serviços Municipal de Obras Públicas e Transportes	29.042	-	-	29.042	24.495	84,3	24.361
Goods & Services	29.042	-	-	29.042	24.495	84,3	24.361
Serviços Municipal de Água, Saneamento Básico e Ambiente	47.391	-	-	47.391	38.014	80,2	37.399
Goods & Services	47.391	-	-	47.391	38.014	80,2	37.399
Serviços Municipal de Gestão Mercados e Turismo	9.084	-	-	9.084	7.704	84,8	7.704
Goods & Services	9.084	-	-	9.084	7.704	84,8	7.704
Serviços Municipal de Ação Social e Gestão de Desastres Naturais	92.100	-	31.960	124.060	106.067	85,5	103.929
Goods & Services	92.100	-	31.960	124.060	106.067	85,5	103.929
(XX) Balance Sheet Item	-	-	-	-	1.264	0,0	1.264
Balance Sheet Item	-	-	-	-	1.264	0,0	1.264
Goods & Services	-	-	-	-	1.264	0,0	1.264
AM de Lautém	4.415.566	(258.544)	-	4.157.022	3.829.297	92,1	3.701.381
(H4) Administração Municipal de Lautém	4.415.566	(258.544)	-	4.157.022	3.827.903	92,1	3.699.987
Secretariado de Administração Municipal	2.170.776	(258.544)	39.960	1.952.192	1.867.879	95,7	1.742.252
Salary & Wages	401.171	-	(15.914)	385.257	329.564	85,5	329.564
Goods & Services	430.131	-	8.700	438.831	427.958	97,5	404.092
Minor Capital	81.150	-	110.944	192.094	187.373	97,5	178.149
Capital & Development	430.907	(258.544)	-	172.363	172.000	99,8	79.464
Transfers	827.417	-	(63.770)	763.647	750.984	98,3	750.984
Serviços Municipal de Saúde	232.307	-	(11.167)	220.870	201.216	91,1	201.216
Salary & Wages	161.328	-	(11.167)	150.161	134.457	89,5	134.457
Goods & Services	70.979	-	-	70.979	66.759	94,4	66.758
Serviços Municipal de Educação	1.225.074	-	(89.466)	1.135.608	981.863	86,5	981.851
Salary & Wages	200.404	-	(33.593)	166.811	155.703	93,3	155.703
Goods & Services	542.954	-	(55.874)	487.081	386.176	79,3	386.163
Minor Capital	-	-	-	-	-	0,0	-
Transfers	481.716	-	-	481.716	439.985	91,3	439.985
Serviços Municipal de Agricultura	421.286	-	92.585	513.871	510.305	99,3	510.301
Salary & Wages	283.708	-	92.585	376.293	374.297	99,5	374.297
Goods & Services	137.578	-	-	137.578	136.008	98,9	136.004
Serviços Municipal de Obras Públicas e Transportes	86.272	-	(9.386)	76.886	69.605	90,5	69.603
Salary & Wages	56.076	-	(9.386)	46.690	42.303	90,6	42.303
Goods & Services	30.196	-	-	30.196	27.302	90,4	27.300
Serviços Municipal de Água, Saneamento Básico e Ambiente	160.594	-	(8.459)	152.135	132.331	87,0	130.971
Salary & Wages	79.596	-	(8.459)	71.137	67.510	94,9	67.510
Goods & Services	80.998	-	-	80.998	64.821	80,0	63.461
Serviços Municipal de Gestão Mercados e Turismo	24.684	-	(4.937)	19.747	6.084	30,8	6.084
Salary & Wages	24.684	-	(4.937)	19.747	6.084	30,8	6.084
Serviços Municipal de Registos, Notariado e Cadastrais	20.964	-	(4.193)	16.771	3.866	23,1	3.866
Salary & Wages	20.964	-	(4.193)	16.771	3.866	23,1	3.866

Delaração das Despesas

República de Democrática de Timor Leste
Delaração das Despesas
Ano Fiscal de 2022

Descrição	Original	Rectification	Virements	Final Appropriation	Cash Expenditure +		Cash Expenditure
	Appropriation	Appropriation			Obligations	E/D%	
	A	B	C	D	E=F+G		F
Serviços Municipal de Ação Social e Gestão de Desastres Naturais	73.879	-	(4.937)	68.942	54.753	79,4	53.843
Salary & Wages	25.404	-	(4.937)	20.467	7.558	36,9	7.558
Goods & Services	48.475	-	-	48.475	47.195	97,4	46.285
(H7) Administração Municipal de Manatuto	-	-	-	-	0,0	-	-
Serviços Municipal de Saúde	-	-	-	-	0,0	-	-
Goods & Services	-	-	-	-	0,0	-	-
(XX) Balance Sheet Item	-	-	-	-	1.394	0,0	1.394
Balance Sheet Item	-	-	-	-	1.394	0,0	1.394
Goods & Services	-	-	-	-	1.394	0,0	1.394
AM de Liquiça	3.599.999	(270.168)	-	3.329.831	2.715.770	81,6	2.622.584
(H5) Administração Municipal de Liquiça	3.599.999	(270.168)	-	3.329.831	2.670.819	80,2	2.577.632
Secretariado de Administração Municipal	1.818.320	(270.168)	123.714	1.671.866	1.473.863	88,2	1.392.864
Salary & Wages	321.816	-	-	321.816	220.705	68,6	220.705
Goods & Services	381.984	-	(13.391)	368.593	336.023	91,2	335.022
Minor Capital	52.550	-	137.105	189.655	184.900	97,5	182.950
Capital & Development	450.288	(270.168)	-	180.120	164.028	91,1	85.981
Transfers	611.682	-	-	611.682	568.207	92,9	568.207
Serviços Municipal de Saúde	234.451	-	-	234.451	219.259	93,5	211.079
Salary & Wages	158.833	-	6.200	165.033	163.640	99,2	163.640
Goods & Services	75.618	-	(6.200)	69.418	55.619	80,1	47.439
Serviços Municipal de Educação	1.001.068	-	(123.714)	877.354	498.560	56,8	498.560
Salary & Wages	170.964	-	-	170.964	118.387	69,2	118.387
Goods & Services	66.081	-	-	66.081	55.943	84,7	55.943
Transfers	764.023	-	(123.714)	640.309	324.230	50,6	324.230
Serviços Municipal de Agricultura	308.934	-	-	308.934	287.209	93,0	287.045
Salary & Wages	238.335	-	-	238.335	223.263	93,7	223.263
Goods & Services	70.599	-	-	70.599	63.946	90,6	63.782
Serviços Municipal de Obras Públicas e Transportes	59.183	-	-	59.183	57.581	97,3	55.846
Salary & Wages	39.189	-	-	39.189	37.932	96,8	37.932
Goods & Services	19.994	-	-	19.994	19.649	98,3	17.914
Serviços Municipal de Água, Saneamento Básico e Ambiente	87.811	-	-	87.811	78.099	88,9	77.105
Salary & Wages	51.370	-	-	51.370	43.962	85,6	43.962
Goods & Services	36.441	-	-	36.441	34.137	93,7	33.144
Serviços Municipal de Gestão Mercados e Turismo	6.600	-	-	6.600	6.450	97,7	6.450
Goods & Services	6.600	-	-	6.600	6.450	97,7	6.450
Serviços Municipal de Registos, Notariado e Cadastrais	27.562	-	-	27.562	9.811	35,6	8.696
Salary & Wages	15.295	-	-	15.295	1.868	12,2	1.868
Goods & Services	12.267	-	-	12.267	7.943	64,8	6.828
Serviços Municipal de Ação Social e Gestão de Desastres Naturais	56.070	-	-	56.070	39.987	71,3	39.987
Salary & Wages	19.026	-	-	19.026	5.646	29,7	5.646
Goods & Services	37.044	-	-	37.044	34.341	92,7	34.341
(XX) Balance Sheet Item	-	-	-	-	44.952	0,0	44.952
Balance Sheet Item	-	-	-	-	44.952	0,0	44.952
Goods & Services	-	-	-	-	44.952	0,0	44.952
AM de Manufahi	4.009.603	(242.752)	-	3.766.851	3.019.460	80,2	3.006.859
(H6) Administração Municipal de Manufahi	4.009.603	(242.752)	-	3.766.851	3.007.023	79,8	2.994.422
Secretariado de Administração Municipal	1.886.525	(242.752)	22.000	1.665.773	1.307.871	78,5	1.307.502
Salary & Wages	365.483	-	-	365.483	276.877	75,8	276.877
Goods & Services	317.690	-	33.000	350.690	270.582	77,2	270.213
Minor Capital	76.500	-	49.000	125.500	109.875	87,5	109.875
Capital & Development	404.586	(242.752)	-	161.834	-	0,0	-
Transfers	722.266	-	(60.000)	662.266	650.537	98,2	650.537
Serviços Municipal de Saúde	359.545	-	-	359.545	292.335	81,3	290.141
Salary & Wages	167.264	-	-	167.264	132.203	79,0	132.203
Goods & Services	192.281	-	-	192.281	160.132	83,3	157.938
Serviços Municipal de Educação	1.029.357	-	(37.000)	992.357	770.206	77,6	767.206
Salary & Wages	222.488	-	16.000	238.488	192.050	80,5	192.050
Goods & Services	193.256	-	(53.000)	140.256	112.472	80,2	109.472
Minor Capital	-	-	91.000	91.000	-	0,0	-
Transfers	613.613	-	(91.000)	522.613	465.685	89,1	465.685
Serviços Municipal de Agricultura	436.758	-	15.000	451.758	411.108	91,0	409.358
Salary & Wages	334.856	-	15.000	349.856	325.171	92,9	325.171
Goods & Services	101.902	-	-	101.902	85.937	84,3	84.187
Serviços Municipal de Obras Públicas e Transportes	102.040	-	-	102.040	83.012	81,4	79.824
Salary & Wages	71.540	-	-	71.540	63.021	88,1	63.021
Goods & Services	30.500	-	-	30.500	19.991	65,5	16.803
Serviços Municipal de Água, Saneamento Básico e Ambiente	124.356	-	-	124.356	92.385	74,3	90.885
Salary & Wages	55.688	-	-	55.688	48.460	87,0	48.460
Goods & Services	68.668	-	-	68.668	43.925	64,0	42.425
Serviços Municipal de Ação Social e Gestão de Desastres Naturais	71.022	-	-	71.022	50.106	70,5	49.506
Salary & Wages	14.252	-	-	14.252	12.020	84,3	12.020
Goods & Services	56.770	-	-	56.770	38.086	67,1	37.486
(XX) Balance Sheet Item	-	-	-	-	12.437	0,0	12.437
Balance Sheet Item	-	-	-	-	12.437	0,0	12.437
Goods & Services	-	-	-	-	12.437	0,0	12.437
AM de Manatuto	4.567.845	(229.607)	-	4.338.238	3.842.567	88,6	3.771.927
(H4) Administração Municipal de Lautém	-	-	-	-	-	0,0	-
Serviços Municipal de Agricultura	-	-	-	-	-	0,0	-
Salary & Wages	-	-	-	-	-	0,0	-
(H7) Administração Municipal de Manatuto	4.567.845	(229.607)	-	4.338.238	3.795.030	87,5	3.724.390
Secretariado de Administração Municipal	3.341.408	(229.607)	(19.560)	3.092.241	2.762.247	89,3	2.703.826
Salary & Wages	1.052.378	-	-	1.052.378	903.464	85,8	903.464
Goods & Services	540.429	-	82.904	623.333	534.024	85,7	522.929
Minor Capital	254.482	-	86.900	341.382	339.707	99,5	314.725
Capital & Development	382.691	(229.607)	-	153.084	152.220	99,4	129.876
Transfers	1.111.428	-	(189.364)	922.064	832.832	90,3	832.832
Serviços Municipal de Saúde	189.823	-	14.800	204.623	202.884	99,1	202.884
Goods & Services	189.823	-	14.800	204.623	202.884	99,1	202.884
Serviços Municipal de Educação	670.107	-	(7.850)	662.257	476.724	72,0	465.919
Goods & Services	96.301	-	22.475	118.776	112.788	95,0	112.788
Minor Capital	20.000	-	45.325	65.325	65.325	100,0	64.950
Transfers	553.806	-	(75.650)	478.156	298.611	62,5	288.181
Serviços Municipal de Agricultura	147.382	-	2.650	150.032	149.869	99,9	149.470
Goods & Services	147.382	-	2.650	150.032	149.869	99,9	149.470
Serviços Municipal de Obras Públicas e Transportes	53.488	-	1.992	55.480	54.903	99,0	54.201

Delaração das Despesas

República de Democrática de Timor Leste
Delaração das Despesas
Ano Fiscal de 2022

Descrição	Original	Rectification	Virements	Final Appropriation	Cash Expenditure +		Cash Expenditure
	Appropriation	Appropriation			Obligations	E/D%	
	A	B	C	D	E=F+G		F
Goods & Services	53.488	-	1.992	55.480	54.903	99,0	54.201
Serviços Municipal de Água, Saneamento Básico e Ambiente	98.143	-	(3.008)	95.135	76.870	80,8	76.672
Goods & Services	98.143	-	(3.008)	95.135	76.870	80,8	76.672
Serviços Municipal de Gestão Mercados e Turismo	17.774	-	8.984	26.758	21.654	80,9	21.554
Goods & Services	17.774	-	8.984	26.758	21.654	80,9	21.554
Serviços Municipal de Registos, Notariado e Cadastrais	1.470	-	-	1.470	490	33,3	490
Goods & Services	1.470	-	-	1.470	490	33,3	490
Serviços Municipal de Ação Social e Gestão de Desastres Naturais	48.250	-	1.992	50.242	49.390	98,3	49.375
Goods & Services	48.250	-	1.992	50.242	49.390	98,3	49.375
(XX) Balance Sheet Item	-	-	-	-	47.537	0,0	47.537
Balance Sheet Item	-	-	-	-	47.537	0,0	47.537
Goods & Services	-	-	-	-	47.537	0,0	47.537
AM de Viqueque	4.506.514	(169.012)	-	4.337.502	3.487.356	80,4	3.395.558
(H8) Administração Municipal de Viqueque	4.506.514	(169.012)	-	4.337.502	3.487.356	80,4	3.395.558
Secretariado de Administração Municipal	2.480.904	(169.012)	(45.000)	2.266.892	1.905.999	84,1	1.822.079
Salary & Wages	450.356	-	-	450.356	281.581	62,5	281.581
Goods & Services	380.078	-	-	380.078	290.829	76,5	278.522
Minor Capital	110.100	-	21.800	131.900	131.541	99,7	125.238
Capital & Development	501.466	(169.012)	-	332.454	248.080	74,6	182.769
Transfers	1.038.904	-	(66.800)	972.104	953.968	98,1	953.968
Serviços Municipal de Saúde	341.246	-	-	341.246	306.552	89,8	305.932
Salary & Wages	154.333	-	-	154.333	134.432	87,1	134.432
Goods & Services	186.913	-	-	186.913	172.120	92,1	171.500
Serviços Municipal de Educação	1.033.236	-	-	1.033.236	644.745	62,4	643.795
Salary & Wages	194.752	-	-	194.752	159.880	82,1	159.880
Goods & Services	91.896	-	-	91.896	77.346	84,2	76.396
Transfers	746.588	-	-	746.588	407.519	54,6	407.519
Serviços Municipal de Agricultura	462.401	-	-	462.401	433.211	93,7	428.570
Salary & Wages	354.292	-	-	354.292	331.318	93,5	331.318
Goods & Services	108.109	-	-	108.109	101.893	94,3	97.252
Serviços Municipal de Obras Públicas e Transportes	48.471	-	-	48.471	44.759	92,3	44.549
Salary & Wages	30.384	-	-	30.384	27.359	90,0	27.359
Goods & Services	18.087	-	-	18.087	17.400	96,2	17.190
Serviços Municipal de Água, Saneamento Básico e Ambiente	100.058	-	-	100.058	95.816	95,8	94.530
Salary & Wages	46.675	-	-	46.675	46.480	99,6	46.480
Goods & Services	53.383	-	-	53.383	49.336	92,4	48.050
Serviços Municipal de Registos, Notariado e Cadastrais	6.554	-	-	6.554	5.414	82,6	5.413
Goods & Services	6.554	-	-	6.554	5.414	82,6	5.413
Serviços Municipal de Ação Social e Gestão de Desastres Naturais	33.644	-	45.000	78.644	50.860	64,7	50.692
Salary & Wages	7.507	-	-	7.507	2.860	38,1	2.860
Goods & Services	26.137	-	-	26.137	10.000	38,3	9.832
Minor Capital	-	-	45.000	45.000	38.000	84,4	38.000
MUNICIPALITY	57.939.273	(3.588.119)	159.720	54.510.874	47.092.071	86,4	46.138.008
BALANCE SHEET SUMMARY							
Treasury CFTL	-	-	-	-	4.584.855	0,0	4.584.855
IADE	-	-	-	-	2.740	0,0	2.740
SERVE	-	-	-	-	3.791	0,0	3.791
BAMBU	-	-	-	-	420	0,0	420
LN	-	-	-	-	2.320	0,0	2.320
IDN	-	-	-	-	4.000	0,0	4.000
UNTL	-	-	-	-	8.890	0,0	8.890
Human Resource Fund	-	-	-	-	85.643	0,0	85.643
PN	-	-	-	-	12.731	0,0	12.731
INAP	-	-	-	-	200	0,0	200
Tribunais	-	-	-	-	3.741	0,0	3.741
MA de RAEOA	-	-	-	-	44.445	0,0	44.445
COVID-19 Pandemic Management	-	-	-	-	1.469.723	0,0	1.469.723
INS	-	-	-	-	(1.551)	0,0	(1.551)
Centro Nacional de Emprego e Formação Profissional - Tibar	-	-	-	-	16.143	0,0	16.143
Total Balance Sheet	-	-	-	-	6.238.090	0,0	6.238.090
TREASURY FUNDS SUMMARY							
Salary & Wages	173.980.784	4.000	4.267.596	178.252.380	168.406.248	94,5	168.331.389
Goods & Services	269.880.600	41.357.769	(25.751.459)	285.486.910	187.079.354	65,5	173.535.104
Minor Capital	45.599.170	26.660	(3.927.740)	41.698.090	32.645.006	78,3	30.602.190
Capital & Development	58.792.015	(1.5653.168)	56.346	43.195.193	27.375.108	63,4	11.590.130
Transfers	660.827.686	(41.281.000)	(24.526.333)	595.020.353	582.918.800	98,0	581.475.204
Despesas Contingencias	-	-	10.593.077	10.593.077	9.547.107	90,1	9.144.752
Total Treasury	1.209.080.255	(15.545.739)	(39.288.513)	1.154.246.003	1.007.971.623	87,3	974.678.769
SELF FUNDS SUMMARY							
Salary & Wages	51.785.579	-	717.496	52.503.075	44.261.440	84,3	44.261.440
Goods & Services	122.875.341	146.378.480	24.362.354	293.616.175	237.366.197	80,8	217.568.465
Minor Capital	13.858.429	1.992.500	6.130.945	21.981.874	12.900.830	58,7	9.721.360
Capital & Development	409.164.702	(60.529.142)	1.975.955	350.611.515	119.221.296	34,0	89.589.622
Transfers	17.301.421	66.592.020	5.942.043	89.835.484	58.114.583	64,7	58.055.781
Total Self Funds	614.985.472	154.433.858	39.128.793	808.548.123	471.864.346	58,4	419.196.667
CFET FUNDS SUMMARY							
Salary & Wages	240.739.646	4.000	5.233.216	245.976.862	225.863.604	91,8	225.788.744
Goods & Services	405.812.908	187.736.249	(1.066.537)	592.482.619	436.495.772	73,7	402.867.531
Minor Capital	61.078.167	2.019.160	4.421.506	67.518.833	49.178.612	72,8	43.842.408
Capital & Development	474.156.717	(79.770.429)	2.032.301	396.418.589	148.544.164	37,5	102.584.056
Transfers	700.217.562	25.311.020	(21.373.283)	704.155.299	657.016.212	93,3	655.503.384
Despesas Contingencias	-	-	10.752.797	10.752.797	9.606.647	89,3	9.204.292
Total CFET Funds	1.882.005.000	135.300.000	-	2.017.305.000	1.526.705.010	75,7	1.439.790.414
SPECIAL FUNDS SUMMARY							
Goods & Services	12.995.000	-	-	12.995.000	8.873.843	68,3	8.768.759
Total Special Funds	12.995.000	-	-	12.995.000	8.873.843	68,3	8.768.759
SUMMARY ALL FUNDS							
Salary & Wages	240.739.646	4.000	5.233.216	245.976.862	225.863.604	91,8	225.788.744
Goods & Services	418.807.908	187.736.249	(1.066.537)	605.477.619	445.369.615	73,6	411.636.290
Minor Capital	61.078.167	2.019.160	4.421.506	67.518.833	49.178.612	72,8	43.842.408
Capital & Development	474.156.717	(79.770.429)	2.032.301	396.418.589	148.544.164	37,5	102.584.056
Transfers	700.217.562	25.311.020	(21.373.283)	704.155.299	657.016.212	93,3	655.503.384
Despesas Contingencias	-	-	10.752.797	10.752.797	9.606.647	89,3	9.204.292
GRAND TOTAL	1.895.000.000	135.300.000	-	2.030.300.000	1.542.039.973	76,0	1.455.020.293

REPÚBLICA DEMOCRÁTICA DE TIMOR LESTE

MINISTÉRIO DAS FINANÇAS

Perfil do pessoal em dezembro 2021

Ministério	Grau G		Grau F		Grau E		Grau D		Grau C		Grau B		Grau A		Sub Total		Total	PNTL	FDTL	POLIT	Casual	Regime Especial	Total
	P	T	P	T	P	T	P	T	P	T	P	T	P	T	P	T	P + T						
A1 Presidência da República	12	0	26	0	39	0	12	0	10	0	12	0	2	1	113	1	114	-	-	1	110	-	225
A2 Parlamento Nacional	12	0	28	7	17	1	36	1	52	10	21	2	1	44	167	65	232	-	-	19	58	-	309
A3 Primeiro-Ministro	0	0	5	0	4	3	7	3	7	2	1	1	-	3	24	12	36	-	-	13	73	-	122
A4 Presidência do Conselho de Ministros	1	0	5	0	13	0	9	1	16	3	8	7	1	5	53	16	69	-	-	1	34	-	104
A5 Secretári de Estado para a Igualdade e Inclusão	1	0	2	3	7	5	20	14	8	1	7	2	1	1	46	26	72	-	-	1	62	-	135
A6 Ministro Coordenador dos Assuntos Económicos	0	0	0	0	1	0	1	0	5	0	3	0	2	-	12	-	12	-	-	1	26	-	39
A7 Secretaria de Estado para a Política da Formação Profissional e Emprego	12	3	10	0	35	9	56	2	29	1	12	0	5	3	159	18	177	-	-	2	250	-	429
A8 Secretário de Estado do Desenvolvimento do Sector Cooperativa	0	0	4	4	8	27	11	22	15	12	3	1	1	-	42	66	108	-	-	-	311	-	419
A9 Secretário de Estado do Ambiente	0	1	0	4	26	18	32	17	14	2	10	2	1	1	83	45	128	-	-	1	268	-	397
B2 Ministério das Finanças	30	4	101	0	148	4	195	2	110	0	35	11	8	5	627	26	653	-	-	8	232	-	893
B3 Dotações para todo o Governo	0	0	0	0	0	0	0	0	0	0	0	0	-	-	-	-	-	-	-	-	22	-	22
B4 Ministério dos Negócios Estrangeiros e Cooperação	3	0	9	0	45	13	75	3	40	0	54	2	18	10	244	28	272	-	-	2	17	-	291
B5 Ministério da Justiça	10	0	222	1	89	9	120	8	105	7	65	4	66	10	677	39	716	-	-	5	245	415	1.381
B6 Ministério da Administração Estatal	5	1	37	3	65	7	98	18	308	16	115	18	15	2	643	65	708	-	-	-	876	-	1.584
B7 Ministério da Saúde	26	1	56	18	84	9	126	50	73	0	41	4	8	3	414	85	499	-	-	2	744	3.506	4.751
B8 Ministério da Educação, Juventude e Desporto Incluindo SEJD	21	0	46	0	117	3.622	423	1.364	1.811	1	269	6	7	23	2.694	5.016	7.710	-	-	2	272	7.292	15.276
B9 Secretaria de Estado da Juventude e Desportos	0	0	10	0	27	6	39	0	14	2	7	0	-	-	97	8	105	-	-	1	18	-	124
C1 Ministério do Ensino Superior, Ciencia e Cultura Incluindo SEAC	1	0	2	4	16	11	30	25	29	25	11	5	2	4	91	74	165	-	-	2	235	1	403
C2 Ministério da Solidariedade Social e da Inclusão	31	0	62	0	117	4	93	6	60	1	21	6	4	2	388	19	407	-	-	3	134	-	544
C3 Ministerio para os Assuntos dos Combatentes da Libertação Nacional	5	4	8	6	17	15	5	27	6	3	5	2	2	5	48	62	110	-	-	1	270	-	381
C5 Ministério das Obras Públicas	31	0	42	7	151	27	133	17	59	8	33	0	6	-	455	59	514	-	-	2	353	-	869
C6 Ministério dos Transportes e Comunicações	15	0	40	5	83	110	55	10	41	4	14	0	1	-	249	129	378	-	-	2	172	-	552
C7 Ministério do Turismo, Comércio e Indústria	4	0	15	0	52	1	78	16	73	2	19	6	9	7	250	32	282	-	-	3	312	-	597
C8 Ministério da Agricultura e Pescas	29	49	95	147	124	116	217	109	156	9	58	5	15	14	694	449	1.143	-	-	3	374	-	1.520
C9 Ministério de Defesa	2	0	1	0	28	2	22	1	16	3	7	0	2	5	78	11	89	-	2.796	1	80	-	2.966

REPÚBLICA DEMOCRÁTICA DE TIMOR LESTE

MINISTÉRIO DAS FINANÇAS

Perfil do pessoal em dezembro 2021

Ministerio	Grau G		Grau F		Grau E		Grau D		Grau C		Grau B		Grau A		Sub Total		Total	PNTL	FDTL	POLIT	Casual	Regime Especial	Total
	P	T	P	T	P	T	P	T	P	T	P	T	P	T	P	T	P + T						
D1 Ministério do Interior	45	949	564	20	637	38	158	14	55	5	20	2	1	10	1.480	1.038	2.518	4.071	-	1	229	-	6.819
D2 Ministério do Petrólio e Recursos Minerais	4	0	3	0	21	0	12	0	12	0	2	0	7	3	61	3	64	-	-	1	1	-	66
D3 Tribunais	13	0	11	0	14	0	20	0	57	0	42	0	64	-	221	-	221	-	-	2	19	120	362
D4 Procuradoria Geral da República	23	0	20	0	80	0	29	0	30	0	12	0	22	-	216	-	216	-	-	3	62	-	281
D5 Provedoria dos Direitos Humanos e Justiça	3	0	5	0	15	2	20	1	28	0	14	0	3	-	88	3	91	-	-	1	27	-	119
D6 Comissão Anti Corrupção	0	0	0	0	0	2	0	0	1	0	12	0	45	-	58	2	60	-	-	1	17	-	78
D7 Comissão da Função Pública	1	0	8	0	63	0	43	0	36	0	20	0	22	-	193	-	193	-	-	-	1	-	194
D8 Universidade Nacional de Timor Lorosa'e	31	0	50	0	78	15	127	19	249	7	189	6	7	43	731	90	821	-	-	-	140	383	1.344
E1 Arquivo e Museu da Resistência Timorese	0	0	0	0	0	0	0	0	0	0	0	0	-	-	-	-	-	-	-	-	42	-	42
E2 Conselho de Imprensa (Serviço e Fundo Autónomo)	0	0	0	0	0	0	0	6	0	10	0	12	-	5	-	33	33	-	-	-	-	-	33
E3 Instituto de Apoio ao Desenvolvimento Empresarial	0	0	9	2	23	0	32	0	28	0	4	0	1	-	97	2	99	-	-	-	7	-	106
E6 Instituto de Pesquisa, Desenvolvimento, Formação e Promoção do Bambu	0	0	0	0	0	0	0	0	0	0	0	0	-	-	-	-	-	-	-	-	68	-	68
E7 Centro de Formação SENAI (Serviço e Fundo Autónomo)	0	0	5	0	1	2	12	0	4	0	0	0	-	-	22	2	24	-	-	-	40	-	64
E8 Polícia Científica de Investigação Criminal (Serviço e Fundo Autónomo)	0	0	0	0	0	0	5	0	8	0	88	0	18	-	119	-	119	-	-	-	4	114	237
E9 Hospital Nacional Guido Valadares	3	106	14	14	41	45	12	2	9	0	1	0	2	-	82	167	249	-	-	-	199	701	1.149
F1 Serviço Autónomo de Medicamentos e Equipamentos de Saúde, I.P.	1	0	3	4	24	7	1	3	11	1	1	0	-	-	41	15	56	-	-	-	-	18	74
F2 Laboratório Nacional de Saúde, I.P.	1	0	4	2	2	3	5	0	2	0	2	0	-	-	16	5	21	-	-	-	43	47	111
F3 Centro Nacional de Reabilitação, I.P.	0	0	0	0	0	0	1	0	0	0	1	0	-	-	2	-	2	-	-	-	104	-	106
F4 Instituto de Gestão de Equipamento de Timor-Leste, I.P.	12	0	38	0	100	0	23	0	15	0	2	0	-	-	190	-	190	-	-	1	50	-	241
F6 Administração dos Portos de Timor-Leste (Serviço e Fundo Autónomo)	1	0	11	0	7	4	1	0	3	0	1	0	-	1	24	5	29	-	-	3	51	-	83
F7 AUTORIDADE NACIONAL DE COMUNICAÇÕES (Serviço e Fundo Autónomo)	0	0	0	0	0	0	0	0	0	0	0	0	-	-	-	-	-	-	-	-	40	-	40
F8 Instituto de Defesa Nacional	0	0	0	0	0	0	1	0	0	0	1	0	1	-	3	-	3	-	-	-	-	-	3
F9 Agência Nacional para a Avaliação e Acreditação Académica (Serviço e Fundo)	0	0	0	0	0	0	0	0	1	0	0	0	-	-	1	-	1	-	-	-	-	-	1
G1 Instituto Nacional de Saúde	2	0	8	0	13	0	4	0	7	0	16	0	-	-	50	-	50	-	-	-	9	-	59
G2 Centro de Logístico Nacional	1	0	5	0	2	0	4	0	4	0	0	0	1	-	17	-	17	-	-	-	151	-	168

REPÚBLICA DEMOCRÁTICA DE TIMOR LESTE

MINISTÉRIO DAS FINANÇAS

Perfil do pessoal em dezembro 2021

Ministerio	Grau G		Grau F		Grau E		Grau D		Grau C		Grau B		Grau A		Sub Total		Total	PNTL	FDTL	POLIT	Casual	Regime Especial	Total
	P	T	P	T	P	T	P	T	P	T	P	T	P	T	P	T	P + T						
G3 Autoridade de Inspeção Alimentar e Fiscalização da Atividade Económica, Sanitária e Alimentar (Serviço e Fundo Autónomo)	0	0	0	0	0	0	2	0	2	0	0	0	-	-	4	-	4	-	-	-	134	-	138
G4 Centro Nacional de Emprego e Formação Profissional - Tibar	0	0	0	1	0	5	0	0	0	0	0	1	-	-	-	7	7	-	-	-	97	-	104
G5 Instituto Nacional de Desenvolvimento de Mão-de-Obra	0	0	0	0	5	0	8	0	7	0	2	0	4	-	26	-	26	-	-	-	11	-	37
G6 Autoridade Municipal de Baucau	43	1	87	1	113	11	67	0	28	0	5	0	-	-	343	13	356	-	-	-	134	1	491
G7 Autoridade Municipal de Bobonaro	39	1	106	0	104	0	61	0	27	0	8	0	1	-	346	1	347	-	-	-	76	4	427
G8 Autoridade Municipal de Dili	281	41	141	85	70	8	74	3	25	0	9	6	2	-	602	143	745	-	-	-	163	-	908
G9 Autoridade Municipal de Ermera	40	0	44	14	63	4	41	2	21	0	4	0	1	1	214	21	235	-	-	-	110	1	346
H1 Administração Municipal de Aileu	36	0	32	0	65	0	37	0	13	0	1	0	1	-	185	-	185	-	-	-	98	1	284
H2 Administração Municipal de Ainaro	40	0	54	10	68	0	45	1	18	0	5	0	1	-	231	11	242	-	-	-	82	-	324
H3 Administração Municipal de Covalima	51	0	97	0	94	0	54	0	25	0	5	0	1	-	327	-	327	-	-	-	118	1	446
H4 Administração Municipal de Lautém	61	0	76	0	72	0	47	2	21	0	7	0	5	-	289	2	291	-	-	-	132	3	426
H5 Administração Municipal de Liquiçá	31	0	60	0	57	0	44	0	23	0	4	0	2	1	221	1	222	-	-	-	96	-	318
H6 Administração Municipal de Manufahi	44	0	47	34	87	0	52	5	19	0	2	0	1	-	252	39	291	-	-	-	86	2	379
H7 Administração Municipal de Manatuto	23	0	40	27	75	1	44	2	16	0	1	0	-	-	199	30	229	-	-	-	187	1	417
H8 Administração Municipal de Viqueque	32	2	51	33	93	0	42	2	19	0	7	0	-	-	244	37	281	-	-	-	73	-	354
I1 Serviço Nacional de Inteligência (Órgão Autónomo sem Receitas Próprias)	0	0	2	1	7	0	20	4	15	0	2	0	3	3	49	8	57	-	-	-	40	-	97
I2 Inspeção-Geral do Estado (Órgão Autónomo sem Receitas Próprias)	1	0	2	0	4	0	14	0	11	0	5	0	3	-	40	-	40	-	-	-	24	-	64
I3 Instituto Nacional da Administração Pública	1	0	9	0	16	0	9	0	17	0	12	0	4	-	68	-	68	-	-	-	19	-	87
I5 Comissão Nacional de Eleições	22	0	9	0	33	29	67	0	18	0	5	0	3	-	157	29	186	-	-	-	32	-	218
I7 Fundo das Infraestruturas	0	0	0	0	1	0	0	0	2	0	1	0	-	-	4	-	4	-	-	-	-	-	4
I9 Autoridade Região Administrativa Especial Oecusse Ambeno - RAEOA	0	0	0	0	0	0	0	0	0	0	0	0	-	-	-	-	-	-	-	-	-	2.249	2.249
J2 Instituto Nacional de Ciências e Tecnologia	0	0	0	0	0	2	0	0	0	6	1	0	1	2	2	10	12	-	-	-	10	-	22
J3 AGÊNCIA DE TECNOLOGIAS DA INFORMAÇÃO E COMUNICAÇÃO – TIC TIMOR I.P	0	0	0	0	0	0	0	0	0	0	0	0	-	-	-	-	-	-	-	-	43	-	43
J4 Inspeção Geral do Trabalho	2	0	1	0	6	0	6	0	7	0	8	0	12	-	42	-	42	-	-	-	22	-	64
J5 Autoridade da Aviação Civil de Timor-Leste (AACTL)	2	0	1	0	0	0	3	0	4	0	0	0	3	-	13	-	13	-	-	-	15	-	28

REPÚBLICA DEMOCRÁTICA DE TIMOR LESTE
MINISTÉRIO DAS FINANÇAS
Perfil do pessoal em dezembro 2021

Ministerio	Grau G		Grau F		Grau E		Grau D		Grau C		Grau B		Grau A		Sub Total		Total	PNTL	FDTL	POLIT	Casual	Regime Especial	Total
	P	T	P	T	P	T	P	T	P	T	P	T	P	T	P	T	P + T						
J6 Centro Nacional Chega	1	23	0	0	0	2	0	3	0	16	3	4	1	4	5	52	57	-	-	-	-	-	57
J7 Instituto Politécnico de Betano	2	0	2	4	0	1	1	5	2	2	5	0	-	-	12	12	24	-	-	-	42	13	79
J8 Fundo COVID-19	0	0	0	0	0	0	0	0	0	0	0	0	-	-	-	-	-	-	-	-	1.091	-	1.091
J9 Ministry of Planning and Territorial Ordering	0	0	0	0	18	1	12	0	5	0	4	0	1	-	40	1	41	-	-	-	171	-	212
K1 Ministry of Parliament Affairs and Social Communications	0	0	4	4	18	8	50	5	27	5	9	4	8	5	116	31	147	-	-	1	90	-	238
K3 Imprensa Nacional de Timor Leste, I.P.	1	0	1	0	17	0	8	0	2	0	0	0	4	-	33	-	33	-	-	-	12	-	45
K5 TATOLI - Agência Noticiosa de Timor-Leste, I.P.	0	0	0	0	0	0	0	0	0	0	0	0	-	-	-	-	-	-	-	-	76	-	76
K8 Instituto Para a Qualidade de Timor-Leste, I.P.	0	0	0	0	1	0	0	0	1	0	0	0	-	-	2	-	2	-	-	-	24	5	31
K9 Serviço Nacional de Ambulância e Emergência Médica, I.P.	0	0	0	0	0	0	0	0	0	0	0	0	-	-	-	-	-	-	-	-	43	-	43
L2 Autoridade Nacional Electricidade, IP	0	0	0	0	4	13	3	3	2	0	1	0	-	-	10	16	26	-	-	-	-	-	26
L3 Autoridade Nacional Agua e Saneamento,IP	0	0	0	0	7	53	0	3	0	2	0	2	-	2	7	62	69	-	-	-	-	-	69
GRAND TOTAL	1.145	1.186	2.450	465	3.532	4.275	3.214	1.801	3.994	166	1.375	121	433	228	16.143	8.242	24.385	4.071	2.796	90	203	13.829	55.374

Fundo das Infra - estruturas (\$'000)

I7 - Comissão de Administração do Fundo Infraestrutura - FI

Código	Program	Sub Program	Dono do Projecto	Código	Nome do Projecto	Saldo 2020(A)	Orçamento Original(B)	Orçamento Final (C)	Orçamento revisto após auditoria	Despesas em Dinheiro(D)	% D/C	Obrigações €	Compromissos	Saldo G= C-(D+E+F)
510	Boa governação e gestão institucional	Gestão institucional		5100202	Gestão financeira, administrativa e logística	-	9	9	9	5	60	-	-	4
510	Boa governação e gestão institucional	Gestão institucional		5100211	Aprovisionamento e gestão de contratos	-	11	11	11	5	48	1	-	5
510	Boa governação e gestão institucional	Gestão institucional		5100212	Gestão de sistemas de informação e da comunicação	-	40	40	40	38	95	1	-	1
Sub Total						-	60	60	60	49	81	1	-	10
797	Agricultura	Irrigação	Agriculture	7970109	Construção de Irrigação da Buluto	8	-	-	8	-	-	-	-	-
797	Agricultura	Irrigação	Agriculture	7970110	Construção e supervisao da Irrigação de Galata	102	1.000	300	1.102	-	-	-	-	300
797	Agricultura	Irrigação	Agriculture	7970111	Construção e supervisao da Irrigação de Larisula	-	-	-	-	-	-	-	-	-
797	Agricultura	Irrigação	Agriculture	7970112	Construção e supervisao da Irrigação de Dardau	-	1.798	1.698	1.798	1.629	96	-	1	68
797	Agricultura	Irrigação		7970120	Construção e Supervisão de Irrigação de Oebaba Fase II	-	-	-	-	-	-	-	-	-
797	Agricultura	Irrigação		7970121	Construção e Supervisão da Irrigação de Carau-Ulun, Manufahi	-	-	-	-	-	-	-	-	-
797	Agricultura	Irrigação		7970126	Concepcao, construação e Supervisao do Porto Pesqueiro, Metinaro	37	-	-	37	-	-	-	-	-
797	Agricultura	Irrigação		7970135	Construção e supervisao da Irrigação de Laivai	-	250	150	250	-	-	-	-	150
797	Agricultura	Irrigação		7970136	Estudo detallado eskemas irigasaun: Luge, Uaimui, Lore 2, Saketo, Belia,	-	695	195	695	-	-	-	-	195
797	Agricultura	Irrigação		7970137	Concepcao, Konstrusaun e Supervisao do Porto Pesqueiro,	-	55	55	55	-	-	-	-	55
Sub Total						147	3.798	2.398	3.945	1.629	68	-	1	768
798	Programa de Água e Saneamento	Plano mestre	MoF/Mol	7980101	Plano mestre, concepção de sistema e estudos relativos a Água e	0	998	848	998	449	53	399	0	-
798	Programa de Água e Saneamento	Plano mestre	MoF/Mol	7980102	Construção e supervisão de Água e Saneamento (nível nacional)	-	-	-	-	-	-	-	-	-
798	Programa de Água e Saneamento	Plano mestre	MoF/Mol	7980104	Construção e supervisão de Esgotos em Dili	7	53	53	60	-	-	53	-	-
798	Programa de Água e Saneamento	Plano mestre		7980106	Fornecimento de Agua em Dili (PPP)	0	27	27	27	27	99	-	0	0
798	Programa de Água e Saneamento	Plano mestre		7980107	Estudo, Desenho e Construção Linha de Distribuição Água Potavel nas	-	-	-	-	-	-	-	-	-
798	Programa de Água e Saneamento	Plano mestre		7980111	Desenvolvimento de infraestructura de abastecimento de água e	46	-	-	46	-	-	-	-	-
798	Programa de Água e Saneamento	Plano mestre		7980112	Water supply and Sanitation infrastructure development in	-	1.524	1.374	1.524	857	62	516	0	-
798	Programa de Água e Saneamento	Plano mestre		7980115	Master Plan for Urban water supply and sanitation for 7 municipalities	-	-	-	-	-	-	-	-	-
798	Programa de Água e Saneamento	Plano mestre		7980116	Projecto emergencia ba Inundasaun 13 de Marco 2020 (Água e	8	-	-	8	-	-	-	-	-
798	Programa de Água e Saneamento	Plano mestre		7980208	Projecto emergencia ba Inundasaun 13 de Marco 2020 (Água e	-	224	225	224	163	73	61	0	-
798	Programa de Água e Saneamento	Plano mestre		7990106	Estudu Construção Paragem ba Retenção	-	122	122	122	-	-	122	-	-
798	Programa de Água e Saneamento	Plano mestre		9130115	Water and Sanitation project in Baucau Municipality	-	500	500	500	-	-	-	-	500
Sub Total						60	3.449	3.148	3.509	1.496	48	1.152	0	500
799	Programa Desenvolvimento	Desenvolvimento Urbano e Rurr		7970123	Gesatão Residuos solidos Urbana do Municipio de Dili	1	-	-	1	-	-	-	-	-

Fundo das Infra - estruturas (\$'000)

I7 - Comissão de Administração do Fundo Infraestrutura - FI

Código	Program	Sub Program	Dono do Projecto	Código	Nome do Projecto	Saldo 2020(A)	Orçamento Original(B)	Orçamento Final (C)	Orçamento revisto após auditoria	Despesas em Dinheiro(D)	% D/C	Obrigações €	Compromissos	Saldo G= C-(D+E+F)
799	Programa Desenvolvimento	Desenvolvimento Urbano e Rurr	7980206	7980206	Gesatão Resíduos sólidos Urbana do Município de Dili	-	2.206	1.658	2.206	-	-	-	750	908
799	Programa Desenvolvimento	Desenvolvement MoF/Mol	7990104	7990104	Estudos e plano de concepção para Planeamento Urbano a nível nacional	-	388	388	388	176	45	-	-	212
799	Programa Desenvolvimento	Desenvolvimento Urbano e Rurr	7990105	7990105	Plano Lidar e Mapeamento a todo o território	-	2.200	2.200	2.200	301	14	-	-	1.899
799	Programa Desenvolvimento	Desenvolvimento Urbano e Rurr	8060123	8060123	Municipal Spatial Planning	-	1.000	400	1.000	-	-	-	400	-
799	Programa Desenvolvimento	Desenvolvimento Urbano e Rurr	9120115	9120115	Construção jardim iha munisipiu (munisipiu Dili-jardim iha MJ no CNE	-	146	146	146	-	-	-	-	146
799	Programa Desenvolvimento	Desenvolvimento Urbano e Rurr	9850141	9850141	Linha bicicleta	-	250	100	250	-	-	-	-	100
Sub Total						1	6.190	4.892	6.191	477	10	-	1.150	3.265
800	Programa de Edifícios Públicas	Edifício Pública MTCI		8000101	Construção do mercado de Taibesi	-	-	-	-	-	-	-	-	-
800	Programa de Edifícios Públicas	Edifício Pública CNE		8000102	Construção do Edifício Principal da CNE	-	-	-	-	-	-	-	-	-
800	Programa de Edifícios Públicas	Edifício Pública CFP		8000104	Construção Edifício CFP	-	-	-	-	-	-	-	-	-
800	Programa de Edifícios Públicas	Edifício Pública MSS		8000110	Construção novo edificio de Investigacao Criminal	-	-	-	-	-	-	-	-	-
800	Programa de Edifícios Públicas	Edifício Pública MSS		8000117	Projetu Konstrusaun Edifício CAC	79	79	79	158	-	-	79	-	0
800	Programa de Edifícios Públicas	Edifício Pública		8000119	Novo edificio Instituto de Gestao Equipamentos	-	600	200	600	-	-	-	200	-
800	Programa de Edifícios Públicas	Edifício Pública		8000129	Construção residencia primeiro presidente do Parlamento Nacional	-	-	-	-	-	-	-	-	-
800	Programa de Edifícios Públicas	Edifício Pública		8000132	Desenho detalhado e construção Residencia Defensoria Publica em 12	-	-	-	-	-	-	-	-	-
800	Programa de Edifícios Públicas	Edifício Pública		8000134	Construção de novos edificio da INAP	-	750	350	750	-	-	-	350	-
800	Programa de Edifícios Públicas	Edifício Pública		8000173	Konstrusaun Edifício administrasaun MANATUTO	-	850	285	850	-	-	-	-	285
800	Programa de Edifícios Públicas	Edifício Pública		8000180	Konstrusaun Edifício Administrasaun iha Municipio ERMERA	-	200	50	200	-	-	-	50	-
800	Programa de Edifícios Públicas	Edifício Pública		8000181	Construção Edifício Tribunal Municípios (Tribunal Distrital Dili)	-	2.379	1.829	2.379	1.819	99	10	-	-0
800	Programa de Edifícios Públicas	Edifício Pública		8000182	Supervisaun Construção Edifício Tribunal municípios (Tribunal Distrital	-	362	412	362	350	85	62	-	0
800	Programa de Edifícios Públicas	Edifício Pública		8000191	Desenho e Construção Edifício OJETIL em Lecidere	119	1.102	492	1.221	-	-	492	-	0
800	Programa de Edifícios Públicas	Edifício Pública		8000193	Desenho e Construção Edifício Tribunais Município	0	-	-	0	-	-	-	-	-
800	Programa de Edifícios Públicas	Edifício Pública MSS		8060104	Construção de Edifício do Ministério da Justiça	-	-	-	-	-	-	-	-	-
800	Programa de Edifícios Públicas	Edifício Pública		8060124	New E-Recruitment Building-CFP	-	550	550	550	-	-	-	-	550
800	Programa de Edifícios Públicas	Edifício Pública		9120116	Jardim Chama Eterna	-	300	300	300	-	-	-	-	300
800	Programa de Edifícios Públicas	Edifício Pública		9120117	Jardim Nino Konis Santana	-	521	146	521	-	-	-	-	146
Sub Total						199	7.693	4.693	7.892	2.169	46	643	600	1.281
801	Programa do Setor Educação	Escolas	ME	8010101	Construção de Nova Escola Polo de Baucau, de Referência da Escola	-	143	143	143	-	-	-	-	143
801	Programa do Setor Educação	Escolas	ME	8010102	Construção de Nova Escola Polo de Same, de Referência da Escola	-	-	-	-	-	-	-	-	-

Fundo das Infra - estruturas (\$'000)

I7 - Comissão de Administração do Fundo Infraestrutura - FI

Código	Program	Sub Program	Dono do Projecto	Código	Nome do Projecto	Saldo 2020(A)	Orçamento Original(B)	Orçamento Final (C)	Orçamento revisto após auditoria	Despesas em Dinheiro(D)	% D/C	Obrigações €	Compromissos	Saldo G= C-(D+E+F)
801	Programa do Setor Educação	Escolas	ME	8010103	Construção de Nova Escola Polo de Maliana, de Referência da Escola	-	-	-	-	-	-	-	-	-
801	Programa do Setor Educação	Escolas	ME	8010105	Construção das facilidades das escolas Polos de Ermera, de	-	-	-	-	-	-	-	-	-
801	Programa do Setor Educação	Escolas	ME	8010106	Construção das facilidades das escolas Polos de Manatuto, de	-	-	-	-	-	-	-	-	-
801	Programa do Setor Educação	Escolas		8010109	Construção de Nova Escola Polo de Lospalos	-	250	50	250	-	-	-	-	50
801	Programa do Setor Educação	Escolas		8010110	Construção de Nova Escola Polo de Líquica	-	250	50	250	-	-	-	-	50
801	Programa do Setor Educação	Escolas		8010112	Construção de Nova Escola Polo de Suai	-	250	50	250	-	-	-	-	50
801	Programa do Setor Educação	Escolas		8010114	Construção do Instituto Politécnico de Manatuto (Indústria Pesqueira)	-	-	-	-	-	-	-	-	-
801	Programa do Setor Educação	Escolas		8010119	Construção de Escola Polytechnica de Aileu e Betano	-	1.100	500	1.100	-	-	-	-	500
801	Programa do Setor Educação	Universidades	MoF	8010201	Construção e supervisão detalhadas relativamente à Universidade	-	-	-	-	-	-	-	-	-
801	Programa do Setor Educação	Universidades		8010202	Nova Cidade University em Aileu (Dili)	-	2.100	1.142	2.100	1.055	92	-	-	87
801	Programa do Setor Educação	Escolas		8010299	Nova construção de novo edifício da escola CAFE na Município Ainaro	-	250	50	250	-	-	-	-	50
801	Programa do Setor Educação	Escolas		9130116	Supply and transformation projects of basic education	-	500	500	500	-	-	-	-	500
Sub Total						-	4.843	2.485	4.843	1.055	42	-	-	1.430
802	Programa de Electricidade	Energia Eléctrica		8010148	New Installation MV Line, Transformer and LV Line New	-	33	33	33	-	-	-	-	33
802	Programa de Electricidade	Energia Eléctrica		8010150	Installation New Transformer & LV Line New Distribution Line Suco	-	165	165	165	-	-	-	-	165
802	Programa de Electricidade	Energia Eléctrica		8010153	New MV Line ,Install New transformer & Extend LV line & New	-	28	28	28	-	-	-	-	28
802	Programa de Electricidade	Energia Eléctrica		8010154	Installation New MV Line,transformer & Extend LV Line & distribution Line	-	60	60	60	-	-	-	-	60
802	Programa de Electricidade	Energia Eléctrica		8010156	New Install New Transformer & Extend LV Line & New distribution	-	117	117	117	-	-	-	-	117
802	Programa de Electricidade	Energia Eléctrica		8010159	New Installation MV, LV Line and House Connection from Malabe to	-	21	21	21	-	-	-	-	21
802	Programa de Electricidade	Energia Eléctrica		8010160	New Installation MV,Line Transformer and LV Line from Dotik to Alas	-	201	201	201	-	-	-	-	201
802	Programa de Electricidade	Energia Eléctrica		8010162	New Installation Street Light at Cristo Rei - Dili District	-	2	2	2	-	-	-	-	2
802	Programa de Electricidade	Energia Eléctrica		8010163	Rehabilitation MV,Line , LV Line and distribution Trasformer from Casa	-	5	5	5	-	-	-	-	5
802	Programa de Electricidade	Energia Eléctrica		8010167	Delivery Equipment and installation Services for Electrical Installation that	-	28	14	28	-	-	-	-	14
802	Programa de Electricidade	Energia Eléctrica		8010168	Installation New MV Line , Transformer & Extend LV Line and	-	34	34	34	-	-	-	-	34
802	Programa de Electricidade	Energia Eléctrica		8010169	New installatio of mv line from Biadali to Airae and Daulelo-	-	167	167	167	162	97	-	-	5
802	Programa de Electricidade	Energia Eléctrica		8010170	New installatio of mv line in Manufahi District	-	3	3	3	-	-	-	-	3
802	Programa de Electricidade	Energia Eléctrica		8010171	New installatio of mv line in Paiola to raikoak and Mota Ulun Dili District	-	14	14	14	-	-	-	-	14
802	Programa de Electricidade	Energia Eléctrica		8010172	New installation of mv,lv line and house connection in Area Lawai	-	40	40	40	-	-	-	-	40
802	Programa de Electricidade	Energia Eléctrica		8010174	Emergency Maintenance of 20Kv MV Line at Osele to Tapo Bobonaro	-	1	1	1	-	-	-	-	1

Fundo das Infra - estruturas (\$'000)

I7 - Comissão de Administração do Fundo Infraestrutura - FI

Código	Program	Sub Program	Dono do Projecto	Código	Nome do Projecto	Saldo 2020(A)	Orçamento Original(B)	Orçamento Final (C)	Orçamento revisto após auditoria	Despesas em Dinheiro(D)	% D/C	Obrigações €	Compromissos	Saldo G= C-(D+E+F)
802	Programa de Electricidade	Energia Eléctrica		8010176	Installation of New MV Line in Rotunda Mercado Lama, Culuhun,	-	165	165	165	-	-	-	-	165
802	Programa de Electricidade	Energia Eléctrica		8010177	New Installation of MV, LV Line and House Connection from Vemasse to New Instal. Of MV, LV & Tranf.	-	26	26	26	-	-	-	-	26
802	Programa de Electricidade	Energia Eléctrica		8010178	New Installation of MV, LV Line, and House Connection from Urbo to Aumenta C. O no Klientes	-	28	28	28	-	-	-	-	28
802	Programa de Electricidade	Energia Eléctrica		8010181	Extende Linha ba Klientes	-	0	0	0	-	-	-	-	0
802	Programa de Electricidade	Energia Eléctrica		8010183	Instalsau Media tensau husi Dokubere to'o Ponte Seical	-	21	21	21	-	-	-	-	21
802	Programa de Electricidade	Energia Eléctrica		8010186	Mudansa Konstrusaun Linha Distribusaun Relasiona kondisaun	-	0	0	0	-	-	-	-	0
802	Programa de Electricidade	Energia Eléctrica		8010187	Mudansa Lina Bazeia Rekomendasau ADN	-	16	16	16	-	-	-	-	16
802	Programa de Electricidade	Energia Eléctrica		8010188	Aumenta Extensau Linha no Komunidade Suco Malelat	-	78	78	78	-	-	-	-	78
802	Programa de Electricidade	Energia Eléctrica		8010192	Instala Trafo 100 KVA	-	113	113	113	-	-	-	-	113
802	Programa de Electricidade	Energia Eléctrica		8010193	Desmonthly Linha Distribusaun Tuan	-	7	7	7	-	-	-	-	7
802	Programa de Electricidade	Energia Eléctrica		8010194	Restante Cabo Subteranno Centro Produasaun SAKATO reutiliza ba Addt. Poste liga Maubara	-	183	183	183	-	-	-	-	183
802	Programa de Electricidade	Energia Eléctrica		8010195	The Undergrading of existing Suai Airport at Covalima Municipality	-	12	12	12	-	-	-	-	12
802	Programa de Electricidade	Energia Eléctrica		8010196	Installation of New Panel and underground cable at palacio	-	9	9	9	-	-	-	-	9
802	Programa de Electricidade	Energia Eléctrica		8010198	Melhoramentu no fornimentu energia electricidade husi sub stasaun	-	272	272	272	-	-	-	-	272
802	Programa de Electricidade	Energia Eléctrica		8020100	Reabilitação das linhas de Média Voltagem - Distribuição	-	1.500	1.500	1.500	-	-	-	1.210	290
802	Programa de Electricidade	Energia Eléctric Mol		8020101	Geradores da Central Eléctrica de Hera + linhas de Distribuição	0	-	-	0	-	-	-	-	-
802	Programa de Electricidade	Energia Eléctric Mol		8020103	141 Reabilitação das Linhas de Média Voltagem-Distribuição - O	-	-	-	-	-	-	-	-	-
802	Programa de Electricidade	Energia Eléctrica		8020257	Melhoramentu no fornimentu energia electricidade husi sub stasaun	20	-	-	20	-	-	-	-	-
802	Programa de Electricidade	Energia Eléctrica		8020258	Projetu emergencia electricidade ba sistema distribusaun no transmisaun	-	-	-	-	-	-	-	-	-
802	Programa de Electricidade	Energia Eléctrica		8020260	Konstrusaun e Supervizaun Sub stasaun foun iha Tibar	-	2.879	2.235	2.879	-	-	-	-	2.235
802	Programa de Electricidade	Energia Eléctrica		8020263	Muro de Protecção ao Tore N55 Betano - Cassa Section, Ainaro	-	370	370	370	-	-	-	370	-
802	Programa de Electricidade	Energia Eléctrica		8020305	New Installation MV, LV Line and House Connection from Uaihacu to Installation MV, LV Line and House Connection from Atabae to Rairobo,	-	6	6	6	-	-	-	-	6
802	Programa de Electricidade	Energia Eléctrica		8020308	Interligada /Lela Alto Lebos	-	122	73	122	-	-	-	-	73
802	Programa de Electricidade	Energia Eléctrica		8020309		-	240	228	240	120	53	-	0	108
802	Programa de Electricidade	Energia Eléctrica		8020310	Media Tensaun (MT) & Baixa Tensaun (BT) ba Sucos / Loetela 1	-	363	181	363	23	13	-	-	158
802	Programa de Electricidade	Energia Eléctrica		8020311	New Installation of MV, LV Line and House Connection fromLiquica Vila to	-	35	21	35	-	-	-	-	21

Fundo das Infra - estruturas (\$'000)

I7 - Comissão de Administração do Fundo Infraestrutura - FI

Código	Program	Sub Program	Dono do Projecto	Código	Nome do Projecto	Saldo 2020(A)	Orçamento Original(B)	Orçamento Final (C)	Orçamento revisto após auditoria	Despesas em Dinheiro(D)	% D/C	Obrigações €	Compromissos	Saldo G= C-(D+E+F)
802	Programa de Electricidade	Energia Eléctrica		8020312	New Installation of MV, LV Line and House Connection from Iliomar to	-	83	50	83	-	-	-	-	50
802	Programa de Electricidade	Energia Eléctrica		8020313	New Installation MV, LV Line and House Connection from Wanira to	-	167	100	167	-	-	-	-	100
802	Programa de Electricidade	Energia Eléctrica		8020323	New Installation MV, LV Line and House Connection from Ossu to	-	5	3	5	-	-	-	-	3
802	Programa de Electricidade	Energia Eléctrica		8020326	New Installation Mv, Lv Line & House Connection From Caibada Makasae	-	203	122	203	-	-	-	-	122
802	Programa de Electricidade	Energia Eléctrica		8020329	Rehabilitasaun Linha Media Tensaun & Baixa Tensaun / Feeder 1	-	38	23	38	-	-	-	-	23
802	Programa de Electricidade	Energia Eléctrica		8020331	Media Tensaun (MT) & Baixa Tensaun (BT) ba Sucos / Diribu'u to	-	448	224	448	-	-	-	-	224
802	Programa de Electricidade	Energia Eléctrica		8020332	New Installation of MV, LV Line and House Connection from Suco Edi to	-	72	78	72	-	-	-	-	78
802	Programa de Electricidade	Energia Eléctrica		8020335	New Installation MV, LV Line and House Connection from Lebumeo to	-	139	183	139	183	100	-	-	0
802	Programa de Electricidade	Energia Eléctrica		8020338	New Installation MV, LV Line and House Connection from Suco	-	137	82	137	71	87	-	-	11
802	Programa de Electricidade	Energia Eléctrica		8020339	New Installation MV, LV Line and House Connection from Tatekar to	-	116	70	116	-	-	-	-	70
802	Programa de Electricidade	Energia Eléctrica		8020341	New Installation MV, LV Line and House Connection from Kaitarahei to	-	9	-	9	-	-	-	-	-
802	Programa de Electricidade	Energia Eléctrica		8020345	New Installation MV, LV Line and House Connection from Hatulia to	-	155	93	155	-	-	-	-	93
802	Programa de Electricidade	Energia Eléctrica		8020347	New Installation MV, LV Line and House Connection from Hohoraikik to	-	60	36	60	-	-	-	-	36
802	Programa de Electricidade	Energia Eléctrica		8020350	New Installation MV, LV Line and House Connection from Nunomoge to	-	462	277	462	-	-	-	-	277
802	Programa de Electricidade	Energia Eléctrica		8020360	New Installation MV, LV Line and House Connection from Letefoho to	-	30	18	30	-	-	-	-	18
802	Programa de Electricidade	Energia Eléctrica		8020361	New Installation MV, LV Line and House Connection from Bairro Pite to	-	40	24	40	-	-	-	-	24
802	Programa de Electricidade	Energia Eléctrica		8020364	New Installation MV, LV Line and House Connection from Allebere to	-	92	55	92	-	-	-	-	55
802	Programa de Electricidade	Energia Eléctrica		8020365	New Installation Mv, Lv Line & House Connection From Laclubar Vila to	-	162	49	162	-	-	21	-	27
802	Programa de Electricidade	Energia Eléctrica		8020368	New Installation Mv, Lv Line & House Connection From Lefara to Hae Oli,	-	101	60	101	-	-	-	-	60
802	Programa de Electricidade	Energia Eléctrica		8020369	New Installation Mv, Lv Line & House Connection From Quelicai to	-	288	191	288	-	-	191	-	0
802	Programa de Electricidade	Energia Eléctrica		8020371	New Installation MV, LV Line and House Connection from Dara Oma to	-	64	38	64	-	-	-	-	38
802	Programa de Electricidade	Energia Eléctrica		8020372	New Installation MV, LV Line and House Connection from Laisorulai	-	68	90	68	-	-	-	-	90
802	Programa de Electricidade	Energia Eléctrica		8020374	New Installation MV, LV Line and House Connection from Fleixa to	-	87	52	87	-	-	-	-	52
802	Programa de Electricidade	Energia Eléctrica		8020375	New Installation MV, LV Line and House Connection from Laolo to	-	81	48	81	-	-	36	-	12
802	Programa de Electricidade	Energia Eléctrica		8020376	New Installation MV, LV Line and House Connection from Loubulala to	-	74	44	74	-	-	-	-	44
802	Programa de Electricidade	Energia Eléctrica		8020378	New Installation MV, LV Line and House Connection from Buava to	-	37	80	37	-	-	-	-	80
802	Programa de Electricidade	Energia Eléctrica		8020382	New Installation MV, LV Line and House Connection from Manutasi to	-	373	224	373	-	-	131	-	93
802	Programa de Electricidade	Energia Eléctrica		8020383	New Installation MV, LV Line and House Connection from Suco Edi,	-	530	318	530	-	-	-	-	318
802	Programa de Electricidade	Energia Eléctrica		8020384	New Installation MV, LV Line and House Connection from Mertuto to	-	240	144	240	-	-	-	-	144

Fundo das Infra - estruturas (\$'000)

I7 - Comissão de Administração do Fundo Infraestrutura - FI

Código	Programa	Sub Programa	Dono do Projecto	Código	Nome do Projecto	Saldo 2020(A)	Orçamento Original(B)	Orçamento Final (C)	Orçamento revisto após auditoria	Despesas em Dinheiro(D)	% D/C	Obrigações €	Compromissos	Saldo G= C-(D+E+F)
802	Programa de Electricidade	Energia Eléctrica		8020385	New Installation MV, LV Line and House Connection from Bulo to Zulo -	-	182	109	182	-	-	-	-	109
802	Programa de Electricidade	Energia Eléctrica		8020388	New Installation Mv, Lv Line & House Connection From Holarua to Datina,	-	97	58	97	-	-	-	-	58
802	Programa de Electricidade	Energia Eléctrica		8020392	New Installation MV, LV Line and House Connection from Kulau to	-	54	32	54	-	-	-	-	32
802	Programa de Electricidade	Energia Eléctrica		8020393	New Installation MV, LV Line and House Connection from Mertutu to	-	343	206	343	-	-	-	-	206
802	Programa de Electricidade	Energia Eléctrica		8020394	New Installation Mv, Lv Line & House Connection From Fleixa to Lisuhati,	-	168	101	168	-	-	-	-	101
802	Programa de Electricidade	Energia Eléctrica		8020400	New Installation of MV, LV Line and House Connection from Balide to	-	221	133	221	-	-	-	-	133
802	Programa de Electricidade	Energia Eléctrica		8020401	Rehabilitasaun Linha Media Tensaun & Baixa Tensaun / Feeder 6	-	443	222	443	-	-	-	-	222
802	Programa de Electricidade	Energia Eléctrica		8020402	New Installation of MV, LV Line and House Connection from Feederll	-	247	151	247	-	-	-	-	151
802	Programa de Electricidade	Energia Eléctrica		8020403	Rehabilitasaun Linha Media Tensaun & Baixa Tensaun / Feeder 1 central	-	406	203	406	-	-	-	-	203
802	Programa de Electricidade	Energia Eléctrica		8020404	Rehabilitasaun Linha Media Tensaun & Baixa Tensaun / Feeder 5	-	255	153	255	-	-	-	-	153
802	Programa de Electricidade	Energia Eléctrica		8020405	New Installation of MV, LV Line and House Connection from Hera Ailok	-	33	20	33	-	-	-	-	20
802	Programa de Electricidade	Energia Eléctrica		8020406	New Installation of MV, LV Line and House Connection from Fatuhada to	-	460	276	460	-	-	-	-	276
802	Programa de Electricidade	Energia Eléctrica		8020407	New Installation of MV, LV Line and House Connection from Biterlaun Fatu	-	3	3	3	-	-	-	-	3
802	Programa de Electricidade	Energia Eléctrica		8020408	Rehabilitasaun Linha Media Tensaun & Baixa Tensaun / Tuana Iaran	-	38	23	38	-	-	-	-	23
802	Programa de Electricidade	Energia Eléctrica		8020409	Media Tensaun (MT) & Baixa Tensaun (BT) ba Sucos / Barique 1 -	-	408	51	408	-	-	46	-	5
802	Programa de Electricidade	Energia Eléctrica		8020410	Media Tensaun (MT) & Baixa Tensaun (BT) ba Sucos /	-	10	6	10	-	-	-	-	6
802	Programa de Electricidade	Energia Eléctrica		8020413	Interligado /Candeira - Mauma'a	-	63	63	63	-	-	-	-	63
802	Programa de Electricidade	Energia Eléctrica		8020414	New Installation of MV, LV Line and House Connection from Tugu Betano	-	92	92	92	-	-	-	-	92
802	Programa de Electricidade	Energia Eléctrica		8020415	New Installation of MV, LV Line and House Connection from Aituto Flexa	-	198	119	198	-	-	-	-	119
802	Programa de Electricidade	Energia Eléctrica		8020416	Media Tensaun (MT) & Baixa Tensaun (BT) ba Sucos / Ainaro Vila	-	52	31	52	22	71	-	-	9
802	Programa de Electricidade	Energia Eléctrica		8020417	New Installation Mv, Lv Line & House Connection From Bulo to Lepo and	-	75	58	75	-	-	58	-	0
802	Programa de Electricidade	Energia Eléctrica		8020418	New Installation MV, LV Line and House Connection from Suai Vila to	-	589	294	589	-	-	-	-	294
802	Programa de Electricidade	Energia Eléctrica		8020419	New Installation of MV, LV Line and House Connection from Suco Sadahur	-	31	18	31	-	-	-	-	18
802	Programa de Electricidade	Energia Eléctrica		8020424	Insatalação nova de MV. Linha LV e ligação em Casas desde Catrai	-	17	17	17	-	-	-	-	17
802	Programa de Electricidade	Energia Eléctrica		8020427	Muro de Protecção ao Tore N98, Líquica – Maliana section, Bobonaro	-	203	203	203	-	-	-	203	-
802	Programa de Electricidade	Energia Eléctrica		8020428	Muro de Protecção ao Tore N15, Maliana – Suai section, Bobonaro	-	208	208	208	-	-	-	208	-
802	Programa de Electricidade	Energia Eléctrica		8020429	Muro de Protecção ao Tore N92, Betano – Viqueque section, Manufahi	-	280	293	280	-	-	-	293	0
802	Programa de Electricidade	Energia Eléctrica		8020430	Muro de Protecção ao Tore N4, Manatuto – Baucau section, Manatuto	-	155	175	155	-	-	-	175	0
802	Programa de Electricidade	Energia Eléctrica		8020431	Muro de Protecção ao Tore N6, Hera – Dili section, Dili	-	233	233	233	-	-	-	233	-

Fundo das Infra - estruturas (\$'000)

I7 - Comissão de Administração do Fundo Infraestrutura - FI

Código	Program	Sub Program	Dono do Projecto	Código	Nome do Projecto	Saldo 2020(A)	Orçamento Original(B)	Orçamento Final (C)	Orçamento revisto após auditoria	Despesas em Dinheiro(D)	% D/C	Obrigações €	Compromissos	Saldo G= C-(D+E+F)
802	Programa de Electricidade	Energia Eléctrica		8020432	Muro de Protecção ao Tore N6, Hera – Manatuto section, Dili	-	173	184	173	-	-	-	184	0
802	Programa de Electricidade	Energia Eléctrica		8020433	Muro de Protecção e Instalação de gabiona ao Tore for Tower N19,	-	279	279	279	-	-	-	250	29
802	Programa de Electricidade	Energia Eléctrica		8020435	New Installation of MV Line, Transformer & Extend LV Line in	-	553	553	553	-	-	-	341	212
Sub Total						20	18.321	13.821	18.340	582	4	483	3.466	9.289
803	Programa de Informática	Equipamento In Mol		8030101	Projecto de Conectividade Nacional III	-	363	271	363	-	-	-	-	271
803	Programa de Informática	Equipamento In Mol		8030103	Satellite Internet Connectivity Upgrade from 20 Mbps to 60/80	0	225	125	225	-	-	-	-	125
803	Programa de Informática	Equipamento Informatika		8030104	Extenssaun do PCN II de Network Fibra-Optica	-	200	100	200	-	-	-	-	100
803	Programa de Informática	Equipamento Informatika		8030105	Data Center of GPM Fibra-Optica	-	300	200	300	-	-	-	-	200
803	Programa de Informática	Equipamento Informatika		8030107	Estudo e Instalação da Fibra Optica	-	-	-	-	-	-	-	-	-
803	Programa de Informática	Equipamento Informatika		8030109	Estudo e Instalação da Fibra Optica	-	40.000	3.050	40.000	-	-	-	-	3.050
803	Programa de Informática	Equipamento Informatika		8030110	Supply and installation of national connectivity project VII	-	500	450	500	-	-	-	-	450
Sub Total						0	41.588	4.196	41.588	-	-	-	-	4.196
805	Saúde	Hospital / Clíni Saude		8050101	Construção do Hospital de Baucau	-	500	150	500	-	-	150	-	-
805	Saúde	Hospital / Clínica		8050107	Construção do Edifício da Unidade de Cuidado Intensivo (ICCU),	-	-	-	-	-	-	-	-	-
805	Saúde	Hospital / Clínica		8050110	Construção de edificio da Unidade de Pediatría, Hospital Nacional	-	4.303	1.653	4.303	-	-	-	796	856
805	Saúde	Hospital / Clínica		8050113	Extention of ICCU Building and reinstallation of MV line and	-	24	24	24	-	-	-	24	0
805	Saúde	Hospital / Clínica		8050114	Consulting Services for Detail Engineering Design (DED) for	-	12	12	12	-	-	-	-	12
805	Saúde	Hospital / Clínica		8050115	Extension of MRI Room at HNGV	-	5	5	5	-	-	5	-	0
Sub Total						-	4.844	1.844	4.844	-	-	155	821	868
806	Programa de Defesa e Segurança	Sub Programa Seguranca		8000187	Indemenzasaun ba Rai no propriedade iha Sítu Konstrusaun	-	398	398	398	12	3	-	-	386
806	Programa de Defesa e Segurança	Sub Programa FFDTL		8060102	Posto FDTL	1	-	-	1	-	-	-	-	-
806	Programa de Defesa e Segurança	Sub Programa FFDTL		8060103	Construção do Edifício da Polícia Militar	99	-	67	99	67	100	-	0	-
806	Programa de Defesa e Segurança	Sub Programa MDS		8060105	8 Quartéis de Distrito	-	100	75	100	-	-	-	-	75
806	Programa de Defesa e Segurança	Sub Programa MDS		8060106	11 Esquadras	-	-	-	-	-	-	-	-	-
806	Programa de Defesa e Segurança	Sub Programa FFDTL		8060109	Melhoramento infraestruturas PNTL	0	-	203	0	156	77	10	-	36
806	Programa de Defesa e Segurança	Sub Programa Defesa		8060110	Edifício Componente Apoio Serviços, Promoção e Treino	-	-	-	-	-	-	-	-	-
806	Programa de Defesa e Segurança	Segurança e Defesa		8060111	Construção do Instituto de Defesa Nacional	-	-	-	-	-	-	-	-	-
806	Programa de Defesa e Segurança	Segurança e Defesa		8060114	Nova construção de cerca Marítima Hera - (Aprovado pelo CAFI em	-	-	-	-	-	-	-	-	-
806	Programa de Defesa e Segurança	Sub Programa Seguranca		8060201	Construção da Quarter General de Edifício da PNTL em Caicolí incluído	-	5.352	4.002	5.352	118	3	133	-	3.752

Fundo das Infra - estruturas (\$'000)

I7 - Comissão de Administração do Fundo Infraestrutura - FI

Código	Program	Sub Program	Dono do Projecto	Código	Nome do Projecto	Saldo 2020(A)	Orçamento Original(B)	Orçamento Final (C)	Orçamento revisto após auditoria	Despesas em Dinheiro(D)	% D/C	Obrigações €	Compromissos	Saldo G= C-(D+E+F)
806	Programa de Defesa e Segurança	Sub Programa Segurança		8060202	Construção de Barracas de Polícia de UPF de 4 Composto de UPF em	-	166	67	166	-	-	-	-	67
806	Programa de Defesa e Segurança	Sub Programa Segurança		8060210	Construção da Quarter PNTL Município Liquica e Aileu	-	100	75	100	-	-	-	-	75
806	Programa de Defesa e Segurança	Sub Programa Segurança		8060211	Construção da Squadra PNTL Postos Administrativo: Nain Feto, Vera	-	50	25	50	-	-	-	-	25
806	Programa de Defesa e Segurança	Sub Programa Segurança		8060212	Bairo PNTL Município de Baucau	-	200	99	200	-	-	-	-	99
806	Programa de Defesa e Segurança	Sub Programa Segurança		8060215	Bairo PNTL Município de Viqueque	-	200	99	200	-	-	-	-	99
806	Programa de Defesa e Segurança	Sub Programa Segurança		8060217	Construção da Quarter PNTL Município Dili	-	100	100	100	-	-	-	-	100
806	Programa de Defesa e Segurança	Sub Programa Segurança		8060218	Kode Foun : Construção da Squadra PNTL Postos Administrativo Laelo	-	50	50	50	-	-	-	-	50
806	Programa de Defesa e Segurança	Sub Programa Segurança		8060220	Supervisão Construção da Quarter General de Edifício da PNTL em	-	413	313	413	56	18	144	-	113
806	Programa de Defesa e Segurança	Sub Programa Segurança		8060231	Construção de Barracas de Polícia de UPF de Tunubibi, Bobonaro	-	167	67	167	-	-	-	-	67
806	Programa de Defesa e Segurança	Sub Programa Segurança		8060232	Construção de Barracas de Polícia de UPF de Covalima	-	167	67	167	-	-	-	-	67
806	Programa de Defesa e Segurança	Sub Programa Segurança		8060233	Construção de Barracas de Polícia de UPF de Oecusse	-	500	200	500	-	-	-	-	200
806	Programa de Defesa e Segurança	Sub Programa Segurança		8060236	Construção da Squadra PNTL Postos Administrativo Vera Cruz	-	50	25	50	-	-	-	-	25
806	Programa de Defesa e Segurança	Sub Programa Segurança		8060238	Construção da squadra PNTL posto administrativo dom aleixo	-	200	50	200	-	-	-	-	50
806	Programa de Defesa e Segurança	Sub Programa Segurança		8060239	Construção da squadra PNTL posto administrativo Cristo Rei	-	50	50	50	-	-	-	-	50
806	Programa de Defesa e Segurança	Sub Programa Segurança		8060240	Novo fornecimento electricidade do bairo PNTL Ermera	-	85	85	85	-	-	-	-	85
806	Programa de Defesa e Segurança	Sub Programa Segurança		8060241	Novo fornecimento agua e eletrisidade do bairo PNTL Aileu	-	162	162	162	-	-	-	-	162
806	Programa de Defesa e Segurança	Sub Programa Defesa		8060301	Construção Novo Edifício Comando Falintil-Força Defesa Timor Leste e	-	750	225	750	-	-	-	-	225
806	Programa de Defesa e Segurança	Sub Programa Defesa		8060303	Construção do Instituto de Defesa Nacional	-	1.000	300	1.000	-	-	-	-	300
806	Programa de Defesa e Segurança	Sub Programa Defesa		8060317	Construção Posto Militar F-FDTL Pante Makasar	-	398	500	398	289	58	167	-	44
806	Programa de Defesa e Segurança	Sub Programa Defesa		8060321	Construção Edifício do Comando Naval Hera	-	600	250	600	-	-	-	-	250
806	Programa de Defesa e Segurança	Sub Programa Defesa		8060322	Construção Edifício e Casernas Para Unidade das F-FDTL Lahane	-	546	246	546	-	-	-	-	246
806	Programa de Defesa e Segurança	Sub Programa Defesa		8060323	Construção Casernas Para F-FDTL em Metinaro	-	480	230	480	-	-	-	-	230
806	Programa de Defesa e Segurança	Sub Programa Defesa		8060324	Construção Bairo Militar F-FDTL em Beduku	-	1.100	81	1.100	-	-	-	-	81
806	Programa de Defesa e Segurança	Sub Programa Defesa		8060325	Estudo de Viabilidade e Desenho do Porto Naval Hera	-	300	175	300	-	-	-	-	175
806	Programa de Defesa e Segurança	Sub Programa Defesa		8060326	Estudo de Viabilidade e Desenho de Colegio Militar, Desenho paiol e	-	200	100	200	-	-	-	-	100
Sub Total						100	13.884	8.384	13.984	698	8	453	0	7.233
807	Solidaridade e social	Monumentos		8000186	4. Construction of Public Cemetery in Metinaro, Dili	-	400	848	400	588	69	90	-	170
807	Solidaridade e social	Monumentos	MSS	8070101	Monumento 12 de Novembro	-	600	500	600	-	-	-	86	414
Sub Total						-	1.000	1.348	1.000	588	44	90	86	584

Fundo das Infra - estruturas (\$'000)

I7 - Comissão de Administração do Fundo Infraestrutura - FI

Código	Program	Sub Program	Dono do Projecto	Código	Nome do Projecto	Saldo 2020(A)	Orçamento Original(B)	Orçamento Final (C)	Orçamento revisto após auditoria	Despesas em Dinheiro(D)	% D/C	Obrigações €	Compromissos	Saldo G= C-(D+E+F)
808	Tasi Mane	Aeroportos	Mol/SERN/MoF	8080102	Betano Petrochemical-Estudo detalhado de "geotechnical e	-	-	-	-	-	-	-	-	-
808	Tasi Mane	Estrados e Pont	MOF/MOI	8080201	Construção e supervisão detalhadas relativamente a Estradas e Pontes	500	3.750	2.250	4.250	-	-	-	-	2.250
808	Tasi Mane	Estrados e Pontes		8080208	Estudo e Levantamento de Abastecimento de Agua-Dato Rua e	-	-	-	-	-	-	-	-	-
808	Tasi Mane	Petrolío e Gas	SERN/MoF	8080301	Concepção de construção e supervisão para o desenvolvimento	479	4.750	750	5.229	288	38	-	229	234
Sub Total						979	8.500	3.000	9.479	288	10	-	229	2.484
809	Programa do Setor Aeroportos	Aeroportos	Mol/SERN/MoF	8080101	Concepção de construção e supervisão para o desenvolvimento	82	-	-	82	-	-	-	-	-
809	Programa do Setor Aeroportos	Aeroportos	Mol	8090101	Reabilitação das Pistas do Aeroporto	-	-	-	-	-	-	-	-	-
809	Programa do Setor Aeroportos	Aeroportos	MoF/Mol	8090105	Concepção de construção (reabilitação e melhoria) e	0	-	7	0	6	99	0	-	-
809	Programa do Setor Aeroportos	Aeroportos		8090131	Upgrading of Existing Suai Airport, Suai, Timor Leste	-	2.550	1.625	2.550	-	-	1.625	-	0
809	Programa do Setor Aeroportos	Aeroportos		8090132	Construction Supervision for the Upgrading of Existing Suai Airport	-	245	55	245	-	-	55	-	-
809	Programa do Setor Aeroportos	Aeroportos		8090133	Construction of Infrastructure Facilities for the Support of the	-	500	236	500	-	-	-	-	236
809	Programa do Setor Aeroportos	Aeroportos		8090135	Construction of Wall for Permanent Cemetery in Suai Airport Area in	-	36	50	36	44	88	6	-	-0
809	Programa do Setor Aeroportos	Aeroportos		8090137	Extensão Pista 08/26 na área Leste/Weste aeroporto IPNL Dili	-	7.100	364	7.100	-	-	-	-	364
809	Programa do Setor Aeroportos	Aeroportos		8090138	Compensasaun ba ema afetadu husi projeto Extensaun Pista 08/26	-	5.000	5.000	5.000	-	-	-	-	5.000
809	Programa do Setor Aeroportos	Aeroportos		8090141	Reabilitasaun terminal existe Aeroporto IPNL Aeroporto IPNL	-	250	100	250	-	-	-	-	100
809	Programa do Setor Aeroportos	Aeroportos		8090144	Estudo viabilidade para Expansaun do Aeroporto Internacional Dili no	-	500	44	500	-	-	-	-	44
809	Programa do Setor Aeroportos	Aeroportos		8090569	Concepção e estudo de viabilidade para o aeroporto municipal	-	-	-	-	-	-	-	-	-
809	Programa do Setor Aeroportos	Aeroportos		8090570	Konstrusaun Estrada Asesu ba comunidade Beto - Marínir	-	-	-	-	-	-	-	-	-
809	Programa do Setor Aeroportos	Aeroportos		8090578	Construção Edifício VIP no Infraestructuras Suportas	-	3.106	507	3.106	-	-	-	-	507
809	Programa do Setor Aeroportos	Aeroportos		8090579	Financial Advisory Services Agreement between Government of	-	556	555	556	444	80	-	0	111
Sub Total						82	19.843	8.543	19.925	495	6	1.686	0	6.362
871	Preparation of Drawings and	Preparation of Drawings and	S	8090501	Preparação de Desenhos e Supervisao-Novos Projectos	81	9.441	2.724	9.523	311	11	59	800	1.555
871	Preparation of Drawings and	Preparation of Drawings and	S	8090575	Refer to ANNEX 4 - Design and Supervision 80905015,100	374	-	-	374	-	-	-	-	-
Sub Total						455	9.441	2.724	9.897	311	11	59	800	1.555
872	Programa de Estradas	Roads	Mol	8080203	Construção e supervisão para o desenvolvimento de estradas Dili-	-	-	-	-	-	-	-	-	-
872	Programa de Estradas	Roads	Mol	8080204	Construção e supervisão para o desenvolvimento de estradas Dili-	1	1.500	4.350	1.501	64	1	4.286	-	-0
872	Programa de Estradas	Roads	Mol	8080205	Desenho Manatuto-Natarbora, Supervisao e Outros Custos	-	700	700	700	316	45	384	-	-
872	Programa de Estradas	Program for Roads		8080206	Reabilitasaun Estrada Aileu-Ainaro e Maubessi (L)	-	-	-	-	-	-	-	-	-
872	Programa de Estradas	Roads		8090110	Estrada Soebada - Fatukamanaun	0	688	516	688	512	99	0	-	4

Fundo das Infra - estruturas (\$'000)

I7 - Comissão de Administração do Fundo Infraestrutura - FI

Código	Program	Sub Program	Dono do Projecto	Código	Nome do Projecto	Saldo 2020(A)	Orçamento Original(B)	Orçamento Final (C)	Orçamento revisto após auditoria	Despesas em Dinheiro(D)	% D/C	Obrigações €	Compromissos	Saldo G= C-(D+E+F)
872	Programa de Estradas	Roads		8090118	Construção de estrada de emergência implementado em 2013	0	-	-	0	-	-	-	-	-
872	Programa de Estradas	Roads		8090127	Construção e Supervisão de Estradas Baucau-Lautem	2	1.500	1.000	1.502	519	52	481	-	-
872	Programa de Estradas	Roads		8090128	Construção e Supervisão de Estradas Maubara - Karimbala e	-	1.250	900	1.250	671	75	229	-	0
872	Programa de Estradas	Roads		8090129	Construção e Supervisão de Estradas Baucau-Viqueque	-	-	-	-	-	-	-	-	-
872	Programa de Estradas	Roads		8090200	Konstrusaun e Supervisaun Rotunda iha Porto Tibar (Inklui indiminizasaun)	204	-	-	204	-	-	-	-	-
872	Programa de Estradas	Roads	Mol	8090204	Reabilitação de Estradas Ermera-Hatulia	-	-	-	-	-	-	-	-	-
872	Programa de Estradas	Roads	Mol	8090207	Reabilitação de Estradas Laspalos-Illomar	-	-	-	-	-	-	-	-	-
872	Programa de Estradas	Roads	Mol	8090210	Reabilitação de Estradas Maubesse-Turiskai	-	-	-	-	-	-	-	-	-
872	Programa de Estradas	Roads	Mol	8090211	Reabilitação de Estradas Ossu - Viqueque	-	400	-	400	-	-	-	-	-
872	Programa de Estradas	Roads	Mol	8090216	Reabilitação de Estradas Atauro Villa - Beloí - Macadade/Biqueli	-	-	-	-	-	-	-	-	-
872	Programa de Estradas	Roads		8090222	Maubisse - Ainaro/Same	-	-	-	-	-	-	-	-	-
872	Programa de Estradas	Roads		8090224	Reabilitação de Estradas Edmumu-Irabere	-	540	-	540	-	-	-	-	-
872	Programa de Estradas	Roads		8090227	Reabilitação de Estradas Nacional (Potholes Repair)	-	-	-	-	-	-	-	-	-
872	Programa de Estradas	Roads		8090229	Reabilitação de Estradas Urbanas	-	-	-	-	-	-	-	-	-
872	Programa de Estradas	Roads		8090231	Reabilitação de Estradas Luro-Buithumau	-	563	1	563	-	-	-	-	1
872	Programa de Estradas	Roads		8090233	Reabilitação de Estradas Same	-	-	-	-	-	-	-	-	-
872	Programa de Estradas	Roads		8090235	Reabilitação de Estradas - Controlo de Cheias	0	-	-	0	-	-	-	-	-
872	Programa de Estradas	Roads		8090237	Rehabilitation Roads Bazartete-Leorema-Railaco	-	-	-	-	-	-	-	-	-
872	Programa de Estradas	Roads		8090238	Rehabilitation Roads Welaluhu-Alas	-	-	-	-	-	-	-	-	-
872	Programa de Estradas	Roads		8090251	Reabilitação de estradas distritais de Wiuka - Quelikai	0	1.479	1.273	1.479	1.120	88	153	-	-
872	Programa de Estradas	Roads		8090252	Rabilitação de estradas Dili-Manleuana-Solerema-Aileu 15 km	0	-	-	0	-	-	-	-	-
872	Programa de Estradas	Roads		8090256	Construcao de estrada alternativa Jakarta II	-	871	420	871	-	-	420	-	0
872	Programa de Estradas	Roads		8090262	Rehabilitasaun Estradas Maubise - Bubur Laran Dalan Iba Turiskai	-	-	-	-	-	-	-	-	-
872	Programa de Estradas	Roads		8090267	Reabilitação e construção de estradas urbanas Fase II	1	-	-	1	-	-	-	-	-
872	Programa de Estradas	Roads		8090270	Construção e Supervisão de Estradas de Quatro Vias Tasi Tolu-Porto Tibar	-	1.000	1.000	1.000	778	78	222	-	-
872	Programa de Estradas	Roads		8090272	Construção e Supervisão de Estrada Dili-Ainaro (Lot 3, Lot 4 & Lot 5 -LB)	65	-	-	65	-	-	-	-	-
872	Programa de Estradas	Roads		8090274	Compensação de Terras e Asset para Projectos do FI	148	3.000	2.000	3.148	332	17	29	3	1.636
872	Programa de Estradas	Roads	Mol/MoF	8090311	Construção e supervisão relativamente a estradas e pontos -	-	-	-	-	-	-	-	-	-
872	Programa de Estradas	Roads		8090447	Proteção Ponte Dilor	0	587	570	587	-	-	570	-	-

Fundo das Infra - estruturas (\$'000)

I7 - Comissão de Administração do Fundo Infraestrutura - FI

Código	Program	Sub Program	Dono do Projecto	Código	Nome do Projecto	Saldo 2020(A)	Orçamento Original(B)	Orçamento Final (C)	Orçamento revisto após auditoria	Despesas em Dinheiro(D)	% D/C	Obrigações €	Compromissos	Saldo G= C-(D+E+F)
872	Programa de Estradas	Roads		8090448	Emergency construction control seical river	-	-	-	-	-	-	-	-	-
872	Programa de Estradas	Roads		8090453	38 Projecto Emergencia 2013 em 5 Municipios ainda não pago	0	-	-	0	-	-	-	-	-
872	Programa de Estradas	Roads		8090454	34 Projecto de Emergencia foi Implementadu e ainda não pago	0	-	-	0	-	-	-	-	-
872	Programa de Estradas	Roads		8090455	60 Projecto Estrada iha Municipios 12 nebe implementa ona maibe	0	-	-	0	-	-	-	-	-
872	Programa de Estradas	Roads		8090458	Reh. Roads A01 Jct Cairavela - Caicido - Baucau Aeroporto	-	-	-	-	-	-	-	-	-
872	Programa de Estradas	Roads		8090459	Monumentu Laclubar mercado Huo-Lu Roads	-	-	-	-	-	-	-	-	-
872	Programa de Estradas	Roads		8090460	Reh. Jct Balibo Cowa Posto UPF Has naruk (10+000-1+25), Maliana	-	600	31	600	-	-	-	-	31
872	Programa de Estradas	Roads		8090461	Rehabilitation Estrada Laleno Sta 0+000-6+210) Maina 2, Lautem	-	950	1.687	950	-	-	1.687	-	-
872	Programa de Estradas	Roads		8090462	Fundo de contingência para outros gastos ou pagamento inesperado	-	-	-	-	-	-	-	-	-
872	Programa de Estradas	Roads		8090466	Seawall Protection" iha Manatuto Vila	-	-	-	-	-	-	-	-	-
872	Programa de Estradas	Roads		8090571	Lista de projetos propostos para estudo técnico e dezeinho	-	-	-	-	-	-	-	-	-
872	Programa de Estradas	Roads		8090572	Konstrusaun Ponte Be'e mos iha Comoro mota ulun	-	-	-	-	-	-	-	-	-
872	Programa de Estradas	Program for Roads		8090583	Preparasaun Estudo de Viabilidade, Desenho Detalhado ba Projetu	-	9.107	660	9.107	-	-	-	-	660
872	Programa de Estradas	Roads		8720102	Tasitolu Emergency Project Municipality of Dili Timor Leste	-	-	-	-	-	-	-	-	-
872	Programa de Estradas	Roads		8720103	Rehabilitasaun Estrada Pakote 135 projeto - (Aprovado pelo CAFI em	304	-	-	304	-	-	-	-	-
872	Programa de Estradas	Roads		8720104	Refer to ANNEX 14 - Projetos de Emergência de Inundação do dia 13	0	-	-	0	-	-	-	-	-
872	Programa de Estradas	Program for Roads		8720200	Konstrusaun e Supervisaun Rotunda iha Porto Tibar (Inklui indiminizasaun)	-	3.000	2.028	3.000	-	-	-	-	2.028
872	Programa de Estradas	Program for Roads		8720204	Design and Construction Supervision Services Emergency Package Project	-	30	30	30	-	-	-	-	30
872	Programa de Estradas	Program for Roads		8720210	Rehabilitation of Beducu Sarlala Roads (Ex. Japan) Sta. 6+300 -	-	534	534	534	-	-	534	-	-
872	Programa de Estradas	Program for Roads		8720212	Road Rehabilitation project, Sarlala - bemos - Manleuana - Timor block	-	495	495	495	-	-	495	-	-
872	Programa de Estradas	Program for Roads		8720213	Road Rehabilitation project, Sarlala - bemos - Manleuana - Timor block	-	557	557	557	-	-	557	-	-
872	Programa de Estradas	Program for Roads		8720223	Dili Roads and Drainage Rehabilitation Project, Ponte	-	193	161	193	161	100	-	-	0
872	Programa de Estradas	Program for Roads		8720229	Dili Roads and Drainage Rehabilitation Hudlاران - Bairro Pite	-	910	311	910	-	-	-	-	311
872	Programa de Estradas	Program for Roads		8720230	Dili Roads and Drainage Rehabilitation Timor Block east	-	1.483	242	1.483	-	-	-	-	242
872	Programa de Estradas	Program for Roads		8720232	Dili Roads and Drainage Rehabilitation down stream Comoro	-	893	206	893	-	-	-	-	206
872	Programa de Estradas	Program for Roads		8720233	Dili Roads and Drainage Rehabilitation Ocean view (Arbiru	-	1.195	398	1.195	-	-	359	-	38
872	Programa de Estradas	Program for Roads		8720235	Dili Roads and Drainage Rehabilitation Cruzamento Aitarak	-	930	63	930	-	-	-	-	63
872	Programa de Estradas	Program for Roads		8720236	Dili Roads and Drainage Rehabilitation Palacio Presidente -	-	822	211	822	-	-	-	-	211
872	Programa de Estradas	Program for Roads		8720237	Roads and Drainage Rehabilitation Auto Timor - Bebonu	-	600	300	600	-	-	-	-	300

Fiscal Year: 2021

Fundo das Infra - estruturas (\$'000)

I7 - Comissão de Administração do Fundo Infraestrutura - FI

Código	Program	Sub Program	Dono do Projecto	Código	Nome do Projecto	Saldo 2020(A)	Orçamento Original(B)	Orçamento Final (C)	Orçamento revisto após auditoria	Despesas em Dinheiro(D)	% D/C	Obrigações €	Compromissos	Saldo G= C-(D+E+F)
872	Programa de Estradas	Program for Roads		8720238	Rehabilitation of Sioi Tocoluli roads Aileu	-	-	26	-	-	-	26	-	-
872	Programa de Estradas	Program for Roads		8720242	Protection in Lalawa/Halis	-	130	23	130	-	-	-	-	23
872	Programa de Estradas	Program for Roads		8720243	New const.of Drainage in suai Loro 1 (Bebusa to Suai Loro)	-	410	205	410	-	-	-	-	205
872	Programa de Estradas	Program for Roads		8720247	Emergency-River Normalization and Road Protection Ogues	-	158	323	158	323	100	-	-	0
872	Programa de Estradas	Program for Roads		8720248	Emergency new const.of bridge,gabions and normalization in	-	271	290	271	-	-	290	-	-
872	Programa de Estradas	Program for Roads		8720249	Additional Dili roads and drainage rehabilitation project road Palacio	-	100	-	100	-	-	-	-	-
872	Programa de Estradas	Program for Roads		8720250	Dili Road and Rehabilitation Bairro Pite (0+000-1+082)	-	-	91	-	91	100	-	0	-
872	Programa de Estradas	Program for Roads		8720253	Rental equipment clean up river	-	-	18	-	18	100	-	-	0
872	Programa de Estradas	Program for Roads		8720254	Bedois river	-	405	154	405	-	-	67	-	86
872	Programa de Estradas	Program for Roads		8720256	Maufelo river /Taibesi	-	185	185	185	185	100	-	0	-
872	Programa de Estradas	Program for Roads		8720257	Sabraka laran becora to	-	674	229	674	229	100	-	0	-
872	Programa de Estradas	Program for Roads		8720258	Construction of Roads Fatuahi to Darlau (0+000-6+473)	-	-	109	-	109	100	-	0	-
872	Programa de Estradas	Program for Roads		8720259	New Design of Median Line Garden from Leader - Elemloi & Hudi Laran-	-	68	217	68	217	100	-	0	0
872	Programa de Estradas	Program for Roads		8720261	Rehabilitation of Dare Roads joint Section to Ex. Seminario Dare, Dare	-	300	105	300	105	100	-	0	-
872	Programa de Estradas	Program for Roads		8720262	Road Rehabilitation Project, Road Section: Aldeia 30 de Augusto,	-	650	100	650	-	-	-	-	100
872	Programa de Estradas	Program for Roads		8720264	Roads and Drainage Reh. Delta III	-	311	435	311	435	100	-	0	0
872	Programa de Estradas	Program for Roads		8720265	Urgent Rehabilitation Area for Carta Conducao	-	100	-	100	-	-	-	-	-
872	Programa de Estradas	Program for Roads		8720266	Laulara Solerema Roads	-	-	16	-	-	-	-	-	16
872	Programa de Estradas	Program for Roads		8720267	Reabilitacao Estradas Jet Tibar -Jet Tasitolu (Ch.0+000-1+550)	-	100	-	100	-	-	-	-	-
872	Programa de Estradas	Program for Roads		8720268	Reabilitacao Estradas Jet Tibar -Jet Tasitolu (Ch.1+550-2=250)	-	100	-	100	-	-	-	-	-
872	Programa de Estradas	Program for Roads		8720269	Reabilitacao Estradas Jet Tibar -Jet Tasitolu (Ch.2+250-3+870.80)	-	100	-	100	-	-	-	-	-
872	Programa de Estradas	Program for Roads		8720270	Reh. Of Road Section Caicoli, Pantai Kelapa Kmpung Baru Beduku	-	100	-	100	-	-	-	-	-
872	Programa de Estradas	Program for Roads		8720271	Asphalting works project C N A Site Blide	-	100	-	100	-	-	-	-	-
872	Programa de Estradas	Program for Roads		8720273	Dili Roads and Drainage Reh. Jet Metiaut to Hera Fase II	-	100	-	100	-	-	-	-	-
872	Programa de Estradas	Program for Roads		8720274	Dili Roads and Drainage Reh. Jet Metiaut to Hera Fase III	-	100	-	100	-	-	-	-	-
872	Programa de Estradas	Program for Roads		8720275	Construction Check Dam Ponte Comoro	-	100	-	100	-	-	-	-	-
872	Programa de Estradas	Program for Roads		8720276	Rehabilitation Estrada Kampung Baru	-	-	208	-	208	100	-	-	0
872	Programa de Estradas	Program for Roads		8720277	Lalora River (Aimutin to Manleuana)	-	100	-	100	-	-	-	-	-
872	Programa de Estradas	Program for Roads		8720278	Rehabilitasaun Estrada iha Area BOP Bairro Pite	-	100	-	100	-	-	-	-	-

Fiscal Year: 2021

Fundo das Infra - estruturas (\$'000)

I7 - Comissão de Administração do Fundo Infraestrutura - FI

Código	Program	Sub Program	Dono do Projecto	Código	Nome do Projecto	Saldo 2020(A)	Orçamento Original(B)	Orçamento Final (C)	Orçamento revisto após auditoria	Despesas em Dinheiro(D)	% D/C	Obrigações €	Compromissos	Saldo G= C-(D+E+F)
872	Programa de Estradas	Program for Roads		8720279	Maloa River	-	423	423	423	-	-	-	-	423
872	Programa de Estradas	Program for Roads		8720280	Dili Roads and Drainage Reh. Jct Culuhun - Jct Halilaran and Audia	-	479	380	479	-	-	-	-	380
872	Programa de Estradas	Program for Roads		8720282	Rehabilitation of Roads From Vila Maumeta to Beloi (Sta. 0+000-	-	100	-	100	-	-	-	-	-
872	Programa de Estradas	Program for Roads		8720283	Rehabilitation of Roads From Vila Maumeta to Beloi (Sta. 2+800-	-	100	-	100	-	-	-	-	-
872	Programa de Estradas	Program for Roads		8720284	Rehabilitation of Roads Jct Area Lahane Hospital de Lahane -Hali	-	100	-	100	-	-	-	-	-
872	Programa de Estradas	Program for Roads		8720285	Rehabilitasaun Estrada Karau Mate	-	100	-	100	-	-	-	-	-
872	Programa de Estradas	Program for Roads		8720288	Reabilitacao Estradas Fatuahi Exs Telkom	-	100	-	100	-	-	-	-	-
872	Programa de Estradas	Program for Roads		8720290	Aspalling Dili Beduku Sarlala-aileu (Air Terjun /Bandru Lebudoe Sta.	-	6.000	58	6.000	-	-	-	-	58
872	Programa de Estradas	Program for Roads		8720291	Reh. Of Roads Laivai-Vairoque-Liarafa (Sta. 0+000 - 23+225)	-	1.288	190	1.288	46	24	-	-	144
872	Programa de Estradas	Program for Roads		8720292	Reh. Road Section Jct Tutuala-Jct Ualu Roads Package I Sta. 0+000-	-	700	700	700	539	77	72	-	89
872	Programa de Estradas	Program for Roads		8720294	Jct Tutuala-Jct Valu Roads Package II Sta. 3+850-7+725	-	600	643	600	129	20	514	-	-
872	Programa de Estradas	Program for Roads		8720295	Rehabilitation Roads Maina 1 to parlamento 3.916 km	-	945	494	945	442	89	53	-	-
872	Programa de Estradas	Program for Roads		8720297	Rehabilitasaun estradas Lospalolore I	-	100	-	100	-	-	-	-	-
872	Programa de Estradas	Program for Roads		8720298	Rehabilitasaun estradas Lospalolore II	-	100	-	100	-	-	-	-	-
872	Programa de Estradas	Program for Roads		8720299	Rehabilitasaun Estradas lautem-Com-Lospalos town	-	100	-	100	-	-	-	-	-
872	Programa de Estradas	Program for Roads		8720300	Reh. Bulhomau Luro	-	58	58	58	-	-	-	-	58
872	Programa de Estradas	Program for Roads		8720301	Rehabilitasaun Estradas Lospalos Iliomar Fase II	-	100	-	100	-	-	-	-	-
872	Programa de Estradas	Program for Roads		8720302	Reabilitacao Estradas Jct Asailam0 to Caicavanoko Sta. 0+000-8+000	-	600	1.740	600	1.740	100	-	-	0
872	Programa de Estradas	Program for Roads		8720303	Reabilitacao Estradas Jct Asailam0 to Caicavanoko Sta. 8+000-15+200	-	650	1.652	650	1.652	100	-	-	0
872	Programa de Estradas	Program for Roads		8720304	Rehabilitation Roads Maliana Town (1+150-3+150)	-	329	329	329	-	-	-	-	329
872	Programa de Estradas	Program for Roads		8720305	Rehabilitation Jct Balibo-Cowa postu UPF hasnaruk Road (Jct wefauk	-	550	684	550	313	46	371	-	-
872	Programa de Estradas	Program for Roads		8720306	Weleu to Tilomar phase II (7+500-22+660)	-	1.000	907	1.000	906	100	-	1	-
872	Programa de Estradas	Program for Roads		8720307	Rehabilitasaun Estrada Mandoki Bimaraen Nunura	-	233	236	233	236	100	-	0	-
872	Programa de Estradas	Program for Roads		8720308	Rehabilitasaun Estradas Cailaco-Maliana fase II	-	632	1.009	632	1.002	99	-	0	7
872	Programa de Estradas	Program for Roads		8720309	Reh of Roads in Lepo to Suco Lour and Atus Sta. 0+000-Sta 7+000	-	501	234	501	234	100	-	0	-
872	Programa de Estradas	Program for Roads		8720311	Rehabilitation Fatuliro-Zulo Km.25+800+30+100	-	750	450	750	-	-	420	-	30
872	Programa de Estradas	Program for Roads		8720312	Rehabilitation Zulo-Zumalai Km.30+100+35+120 Km	-	600	239	600	-	-	203	-	36
872	Programa de Estradas	Program for Roads		8720313	Rehabilitasaun Estradas Cailaco-Maliana fase I	-	609	965	609	965	100	-	-	0
872	Programa de Estradas	Program for Roads		8720314	Construction of Emergency Road In Buipira-Maliana to Colimau	-	462	75	462	-	-	-	-	75

Fundo das Infra - estruturas (\$'000)

I7 - Comissão de Administração do Fundo Infraestrutura - FI

Código	Program	Sub Program	Dono do Projecto	Código	Nome do Projecto	Saldo 2020(A)	Orçamento Original(B)	Orçamento Final (C)	Orçamento revisto após auditoria	Despesas em Dinheiro(D)	% D/C	Obrigações €	Compromissos	Saldo G= C-(D+E+F)
872	Programa de Estradas	Program for Roads		8720315	Rehabilitasun Ex. Kodim ba colegio	-	100	-	100	-	-	-	-	-
872	Programa de Estradas	Program for Roads		8720316	Rehabilitasaun Estrada Rural pujuk leber	-	100	-	100	-	-	-	-	-
872	Programa de Estradas	Program for Roads		8720317	Rehabilitasaun Asailatula to Ossu Roads Package II	-	1.000	1.000	1.000	780	78	-	-	220
872	Programa de Estradas	Program for Roads		8720319	Rehabilitasaun Nacional Roads (26+500-31+800) Package VI	-	688	378	688	370	98	-	0	8
872	Programa de Estradas	Program for Roads		8720320	Rehabilitasaun Nacional Roads (31+800-37+100) Package VII	-	700	248	700	215	87	-	0	33
872	Programa de Estradas	Program for Roads		8720321	Rehabilitasaun Nacional Roads (53+000-58+300) Package XI	-	700	700	700	-	-	-	-	700
872	Programa de Estradas	Program for Roads		8720322	Rehabilitasaun Nacional Roads (58+300-63+600) Package XII	-	100	-	100	-	-	-	-	-
872	Programa de Estradas	Program for Roads		8720323	Rehabilitation Urban Roads Viqueque	-	785	1.899	785	1.841	97	59	-	0
872	Programa de Estradas	Program for Roads		8720324	Package II Dilor	-	1.000	-	1.000	-	-	-	-	-
872	Programa de Estradas	Program for Roads		8720325	Estrada Rural Ossu Liaruka	-	100	-	100	-	-	-	-	-
872	Programa de Estradas	Program for Roads		8720326	Reh. Estrada Afloikai Baguia	-	100	-	100	-	-	-	-	-
872	Programa de Estradas	Program for Roads		8720327	slope protection and road normalization works at betama casa	-	60	2	60	-	-	-	-	2
872	Programa de Estradas	Program for Roads		8720330	Emergency New Const.of Gabion Box Protection random fill in area	-	52	52	52	-	-	-	-	52
872	Programa de Estradas	Program for Roads		8720333	Emergency proposed for the New Const.of Gabion Box protection with	-	22	22	22	-	-	-	-	22
872	Programa de Estradas	Program for Roads		8720335	Rehabilitasaun Estrada Venilale - Hatulia - Uaimori fase 0+000-	-	1.000	374	1.000	-	-	-	-	374
872	Programa de Estradas	Program for Roads		8720336	Rehabilitation of Road Section: Hatulia - Uaimori Road Package 2	-	800	277	800	277	100	-	-	0
872	Programa de Estradas	Program for Roads		8720337	Rehabilitasaun Estrada Venilale - Hatulia - Uaimori fase 15+476-	-	800	250	800	-	-	-	-	250
872	Programa de Estradas	Program for Roads		8720338	Rehabilitasaun Estrada Venilale - Hatulia - Uaimori fase 20+625-	-	800	250	800	113	45	88	-	49
872	Programa de Estradas	Program for Roads		8720339	Rehabilitasaun Estrada Venilale - Hatulia - Uaimori fase 25+775-	-	800	250	800	178	71	-	-	72
872	Programa de Estradas	Program for Roads		8720341	Rehabilitation of Roads 5.400 Km (0+000-5+400) Aldeia Leogore to	-	115	115	115	-	-	-	-	115
872	Programa de Estradas	Program for Roads		8720344	Reh. Mota Masin to Haemanu Roads Sta. 17+500-23+800	-	-	173	-	9	5	165	-	-
872	Programa de Estradas	Program for Roads		8720347	Reh. Mota Masin to Haemanu Roads Sta. 35+000-40+00	-	471	0	471	-	-	-	-	0
872	Programa de Estradas	Program for Roads		8720350	Road and Drainage Rehabilitation Project Aimutin to Manleuana	-	269	269	269	-	-	-	-	269
872	Programa de Estradas	Program for Roads		8720356	Ermera - Hatulia Roads rehabilitation phase I Sta 12+000-	-	1.428	1.428	1.428	1.360	95	-	-	68
872	Programa de Estradas	Program for Roads		8720363	Mulia Quelikai Road	-	700	1.160	700	1.134	98	26	-	-
872	Programa de Estradas	Program for Roads		8720370	Power Plant Maliana Sub District	-	52	9	52	-	-	-	-	9
872	Programa de Estradas	Program for Roads		8720374	Rehabilitation of Haemano-Zumalai Road (0+000-20+316) Phase I	-	288	398	288	-	-	398	-	-
872	Programa de Estradas	Program for Roads		8720375	Upgrading of Cassa-Zumalai Roads Jct. Zumalai-Harekain Road (Km	-	363	282	363	-	-	-	-	282
872	Programa de Estradas	Program for Roads		8720377	Dili Roads and Drainage Reh.Project Road Section Canosa Mercado	-	500	153	500	-	-	-	-	153

Fundo das Infra - estruturas (\$'000)

I7 - Comissão de Administração do Fundo Infraestrutura - FI

Código	Program	Sub Program	Dono do Projecto	Código	Nome do Projecto	Saldo 2020(A)	Orçamento Original(B)	Orçamento Final (C)	Orçamento revisto após auditoria	Despesas em Dinheiro(D)	% D/C	Obrigações €	Compromissos	Saldo G= C-(D+E+F)
872	Programa de Estradas	Program for Roads		8720378	Construction of Jct. Dare-Manumetan Raihun road Sta. 0+000-	-	484	759	484	-	-	759	-	-
872	Programa de Estradas	Program for Roads		8720381	Dili Roads and Drainage Reh. Rotunda Mercado Lama-Ponte	-	294	147	294	-	-	-	-	147
872	Programa de Estradas	Program for Roads		8720383	Comoro Power Plant CCTV	-	138	4	138	-	-	-	-	4
872	Programa de Estradas	Program for Roads		8720390	Rehabilitation Marobo to Hatolia Roads Package 2 (05+200-10+000	-	946	496	946	191	38	227	-	79
872	Programa de Estradas	Program for Roads		8720394	Open new road turisca mota bellhun	-	800	323	800	-	-	-	-	323
872	Programa de Estradas	Program for Roads		8720397	Venilale Uailoly	-	100	-	100	-	-	-	-	-
872	Programa de Estradas	Program for Roads		8720398	Jct Triloka -jct Fatumaca-jct Venilale Ch.0+000-6+025	-	600	2.185	600	2.185	100	-	-	0
872	Programa de Estradas	Program for Roads		8720399	Jct Triloka -jct Fatumaca-jct Venilale Ch.6+025-12+075	-	800	800	800	685	86	-	0	115
872	Programa de Estradas	Program for Roads		8720400	Reh. Of Road from Haemanu Bridge Jct Zumalai sta. 05+020-10+1	-	380	394	380	-	-	394	-	-
872	Programa de Estradas	Program for Roads		8720401	Reh. Of Road from Haemanu Bridge Jct Zumalai sta. 10+140-15+180	-	1.097	503	1.097	140	28	363	-	-0
872	Programa de Estradas	Program for Roads		8720402	Reh. Of Road from Haemanu Bridge Jct Zumalai sta. 15+180-20+316	-	390	390	390	389	100	-	-	0
872	Programa de Estradas	Program for Roads		8720403	Rehabilitation estrada jct Tilomar - jct Fatumea (0+000-4+775)	-	-	304	-	304	100	-	-	0
872	Programa de Estradas	Program for Roads		8720404	Rehabilitation of be	-	365	838	365	324	39	514	-	-
872	Programa de Estradas	Program for Roads		8720405	Construction Open New Road Belulic Leten to Belulic Craic for Patrolling	-	651	306	651	196	64	109	-	-
872	Programa de Estradas	Program for Roads		8720406	Emergency Kamanasa River	-	100	-	100	-	-	-	-	-
872	Programa de Estradas	Program for Roads		8720407	Wee Bubur Natar Tali Belanda Road Sta. 0+000-5+500	-	608	608	608	261	43	-	-	347
872	Programa de Estradas	Program for Roads		8720408	Rehabilitation Roads Asaailatula to Ossu Ch. 0+000-7+000	-	100	-	100	-	-	-	-	-
872	Programa de Estradas	Program for Roads		8720409	Rehabilitasaun Estradas Laleia ba Cemetery (0+000-5+043)	-	443	443	443	443	100	-	0	-
872	Programa de Estradas	Program for Roads		8720410	Rehabilitasaun Estradas Urbanas Manatuto Town Package I	-	256	256	256	-	-	-	-	256
872	Programa de Estradas	Program for Roads		8720411	Estrada Urbana Manatuto Town Package III	-	1.107	1.107	1.107	963	87	-	-	144
872	Programa de Estradas	Program for Roads		8720413	Laleia river	-	167	200	167	200	100	-	-	0
872	Programa de Estradas	Program for Roads		8720416	Rehabilitasaun Estradas Laelo Remixio	-	800	400	800	131	33	-	-	269
872	Programa de Estradas	Program for Roads		8720417	Rehabilitation Estrada urbanas Covalima I (0+00-7+750) CH-01 -	-	449	449	449	448	100	-	0	1
872	Programa de Estradas	Program for Roads		8720418	Jct Laclubar Jct Saibada Bua Rahun	-	100	-	100	-	-	-	-	-
872	Programa de Estradas	Program for Roads		8720419	Sumase River	-	149	149	149	-	-	149	-	-
872	Programa de Estradas	Program for Roads		8720420	Construction of New Roads Ainaro Vila to Sarai Package III	-	965	3.315	965	2.687	81	628	-	-
872	Programa de Estradas	Program for Roads		8720421	Construction of New Roads Ainaro Vila to Sarai Package II	-	1.200	100	1.200	-	-	-	-	100
872	Programa de Estradas	Program for Roads		8720422	New Construction of Gabion Wall Cassa River	-	340	-	340	-	-	-	-	-
872	Programa de Estradas	Program for Roads		8720423	Rehabilitasaun estradas Ainaro to Bobonaro (Sta.0+000-22+350)	-	1.130	104	1.130	-	-	-	-	104

Fundo das Infra - estruturas (\$'000)

I7 - Comissão de Administração do Fundo Infraestrutura - FI

Código	Program	Sub Program	Dono do Projecto	Código	Nome do Projecto	Saldo 2020(A)	Orçamento Original(B)	Orçamento Final (C)	Orçamento revisto após auditoria	Despesas em Dinheiro(D)	% D/C	Obrigações €	Compromissos	Saldo G= C-(D+E+F)
872	Programa de Estradas	Program for Roads		8720424	Jct Maubisse to Turiscai fase III	-	100	-	100	-	-	-	-	-
872	Programa de Estradas	Program for Roads		8720427	Rehabilitation Estrada urbanas Covalima II (0+00-7+575) CH-03 -	-	330	330	330	328	99	2	-	-
872	Programa de Estradas	Program for Roads		8720435	Rehabilitasaun Estrada Tibalau Carimbala	-	711	740	711	535	72	205	-	0
872	Programa de Estradas	Program for Roads		8720437	Emergency Access Roads Nunutali-Ermera	-	235	235	235	235	100	-	-	0
872	Programa de Estradas	Program for Roads		8720438	Rehabilitation Estrada urbanas Covalima III (0+00-9+541)	-	-	424	-	424	100	-	0	-
872	Programa de Estradas	Program for Roads		8720439	Road Rehabilitation Humboe Ermera Lama (5.1 km)	-	100	-	100	-	-	-	-	-
872	Programa de Estradas	Program for Roads		8720440	Rehabilitation of Roads, Road Section : Hatolia - Samara Roads	-	100	-	100	-	-	-	-	-
872	Programa de Estradas	Program for Roads		8720442	Construction of Gabion Fatuquero River	-	100	-	100	-	-	-	-	-
872	Programa de Estradas	Program for Roads		8720444	Reahabilitation of Roads Mertutu Vila Maria (5 Km)	-	100	-	100	-	-	-	-	-
872	Programa de Estradas	Program for Roads		8720445	Rehabilitasaun Estrada Rural HasAin - ila, Maucatar	-	100	-	100	-	-	-	-	-
872	Programa de Estradas	Program for Roads		8720446	Emergency Haemanu river	-	100	-	100	-	-	-	-	-
872	Programa de Estradas	Program for Roads		8720447	Emergency Tafara River	-	100	-	100	-	-	-	-	-
872	Programa de Estradas	Program for Roads		8720448	Rehabilitation of Tashilin to Culu Oan Road (Sta. 0+000-7+875)	-	100	-	100	-	-	-	-	-
872	Programa de Estradas	Program for Roads		8720449	Continuasaun of Gabion Box in Lela 2 Maukatar Covalima	-	100	-	100	-	-	-	-	-
872	Programa de Estradas	Program for Roads		8720450	Protecsaun laalo river Manufahi	-	77	77	77	77	100	-	-	0
872	Programa de Estradas	Program for Roads		8720451	New Construction of Sukaer Oan River cyclop Concrete Retaining Wall	-	600	1.816	600	1.629	90	187	-	-
872	Programa de Estradas	Program for Roads		8720452	Construction Gabions Welala River	-	100	-	100	-	-	-	-	-
872	Programa de Estradas	Program for Roads		8720456	Reh.Estradas Ex Kodim Maliana (STA 0+000 - 2+150)	-	69	69	69	54	78	-	-	15
872	Programa de Estradas	Program for Roads		8720463	Rehabilitation of road Monumento-Laclubar, mercado huo-Lu Manatuto	-	280	386	280	386	100	-	-	0
872	Programa de Estradas	Program for Roads		8730202	Emergency proposed for the new cons of bridge with retaining wall in	-	257	16	257	-	-	-	-	16
872	Programa de Estradas	Program for Roads		8730203	Emergency proposed for the new construction of bridge box	-	245	135	245	-	-	-	-	135
872	Programa de Estradas	Program for Roads		8730204	Emergency proposed for the new construction of bridge,gabion box	-	254	8	254	-	-	-	-	8
872	Programa de Estradas	Program for Roads		8730205	Emergency proposed for the new construction of bridge, Gabions box	-	250	94	250	-	-	-	-	94
872	Programa de Estradas	Program for Roads		8730206	New construction of bridge with retaining wall in area we bikas	-	237	137	237	-	-	-	-	137
872	Programa de Estradas	Program for Roads		8730207	Emergency proposed for the new construction of bridge, Gabions box	-	252	147	252	-	-	-	-	147
872	Programa de Estradas	Roads		9130102	Construção e supervisão de estradas Aituto-Hatubuiliko-Letefoho-Ermera-	-	-	-	-	-	-	-	-	-
872	Programa de Estradas	Program for Roads		9130107	Road Climate Resilience Project (RNUP), Lot.3 Solorema-Bandudatu	-	400	1.300	400	515	40	778	-	7
872	Programa de Estradas	Program for Roads		9130108	Road Climate Resilience Project (RCRP), Lot.4 Bandudatu-Aituto (WB	-	368	368	368	81	22	227	-	60
872	Programa de Estradas	Roads		9130109	Road Climate Resilience Project (RCRP), Lot.5 Bandudatu-Aituto (WB	-	46	156	46	46	30	100	-	9

Fundo das Infra - estruturas (\$'000)

I7 - Comissão de Administração do Fundo Infraestrutura - FI

Código	Program	Sub Program	Dono do Projecto	Código	Nome do Projecto	Saldo 2020(A)	Orçamento Original(B)	Orçamento Final (C)	Orçamento revisto após auditoria	Despesas em Dinheiro(D)	% D/C	Obrigações €	Compromissos	Saldo G= C-(D+E+F)
872	Programa de Estradas	Program for Roads		9130207	Construsaun estrada Venilale - Viqueque	-	2.107	2.107	2.107	1.541	73	566	0	0
872	Programa de Estradas	Program for Roads		9130210	Road Network Upgrading Project (RNUP) for Laclubar - natarbora	-	1.000	1.000	1.000	783	78	217	-	-
872	Programa de Estradas	Program for Roads		9130212	Construsaun estrada Baucau - Venilale	-	1.750	640	1.750	600	94	-	-	40
872	Programa de Estradas	Program for Roads		9130215	Construsaun e supervisaun de estrada Aitutu - Hatubuliko	-	500	-	500	-	-	-	-	-
872	Programa de Estradas	Program for Roads		9130217	Projeto de Melhoría da Rede Rodoviária (RNUP), Melhoría e	-	1.700	900	1.700	-	-	-	-	900
872	Programa de Estradas	Roads		9130501	Upgrading Project (Package 01-01) Dili - Manatuto Road	-	2.000	1.500	2.000	324	22	676	-	500
872	Programa de Estradas	Program for Roads		9850105	Tibar river	-	100	-	100	-	-	-	-	-
872	Programa de Estradas	Program for Roads		9850163	Emergency Work for Lahane Oriental (Aldeia Vale DE Lahane,	-	38	205	38	205	100	-	0	-0
872	Programa de Estradas	Program for Roads		9850164	Emergency Work for Kuluhun Ate Ponte Habibie/Bidau Santa-Ana	-	48	57	48	-	-	57	-	-
872	Programa de Estradas	Program for Roads		9850165	Emergency Project Ponte My Friend - Ponte Hali Laran, Kuluhun	-	91	281	91	281	100	-	-	0
872	Programa de Estradas	Program for Roads		9850166	Emergency Work for Maufele Ate Ponte Habibie / Bidau Santa Ana	-	141	170	141	170	100	-	0	-
872	Programa de Estradas	Program for Roads		9850167	Emergency Work For River Protection at 5 de Maio, Becora	-	40	48	40	-	-	48	-	-
872	Programa de Estradas	Program for Roads		9850168	Emergency Project for Mota Akanunu Upstream (Pakote 6 c) Municipio Dili	-	241	1.153	241	1.153	100	-	0	0
872	Programa de Estradas	Program for Roads		9850169	Emergency Project for Mota Akanunu Downstream (Pakote 6 d) Municipio	-	215	258	215	258	100	-	0	0
872	Programa de Estradas	Program for Roads		9850170	Emergency Project for Fatuahi e Hera Parte Tasi (Pakote 6 E)	-	25	29	25	29	100	-	0	-
872	Programa de Estradas	Program for Roads		9850171	Emergency Project Kasnafar 2020 Municipio Dili	-	21	26	21	26	100	-	0	0
872	Programa de Estradas	Program for Roads		9850172	Emergency Project Manleu 2020 Minicipio Dili	-	17	21	17	21	100	-	0	0
872	Programa de Estradas	Program for Roads		9850173	Emergency Work For Cemiterio Santa Cruz Taman Makam Pahlawan	-	35	35	35	-	-	-	-	35
872	Programa de Estradas	Program for Roads		9850174	River Protection Palacio Nobre Lahane, Municipio de Dili	-	133	133	133	-	-	129	-	4
872	Programa de Estradas	Program for Roads		9850176	Road Climate Resilience Project (RNUP), Lot.2 Laulara - Solerema	-	1.000	600	1.000	278	46	322	-	-
Sub Total						725	105.215	74.715	105.940	40.403	54	19.815	4	14.494
873	Pontes	Pontes		8000195	New Construction of Bridge T - Beam at Masau Debu River - Becora	-	-	-	-	-	-	-	-	-
873	Pontes	Pontes		8000196	Rehabilitasaun Ponte Pakote 8 projeto - (Aprovado pelo CAFI em	0	-	-	0	-	-	-	-	-
873	Pontes	Pontes	Mol	8090303	Construção de Ponte Taronan	-	293	275	293	-	-	-	-	275
873	Pontes	Pontes	Mol	8090306	Construção de Ponte Baer	-	316	-	316	-	-	-	-	-
873	Pontes	Pontes	Mol	8090310	Reabilitação de pontes	-	-	-	-	-	-	-	-	-
873	Pontes	Pontes		8090315	Construção ponte de Bidau-Santa Ana	-	-	480	-	480	100	-	-	0
873	Pontes	Pontes		8090323	Construção ponte Mota Masin em Suai	-	-	-	-	-	-	-	-	-
873	Pontes	Pontes		8090330	Construção do Arco aos Pontes Comoro I/II (Arch Bridge)	0	100	-	100	-	-	-	-	-

Fundo das Infra - estruturas (\$'000)

I7 - Comissão de Administração do Fundo Infraestrutura - FI

Código	Program	Sub Program	Dono do Projecto	Código	Nome do Projecto	Saldo 2020(A)	Orçamento Original(B)	Orçamento Final (C)	Orçamento revisto após auditoria	Despesas em Dinheiro(D)	% D/C	Obrigações €	Compromissos	Saldo G= C-(D+E+F)
873	Pontes	Pontes		8090451	Construção de ponte de fardo novo aço 50 M em Vila Maria, Hatolia -	-	-	-	-	-	-	-	-	-
873	Pontes	Pontes		8090452	Construção de ponte de fardo novo aço 100 M em Milotu Sahe Rio e	0	1.175	1.175	1.175	927	79	-	-	248
873	Pontes	Pontes		8090463	Construção Pontes Waiwono	-	-	-	-	-	-	-	-	-
873	Pontes	Pontes		8090464	Construção Pontes Waicua	-	-	-	-	-	-	-	-	-
873	Pontes	Program for Bridges		8090549	construction of New Bridge at Kaboska River aldeia Bemetan suku	-	33	33	33	33	100	-	-	-
873	Pontes	Pontes		8090550	Ponte Ritabou Bobonaro 100m	-	-	580	-	-	-	-	-	580
873	Pontes	Pontes		8090551	Rehabilitasaun of Suspenci Beloi Bridge viqueque 120 m	-	-	220	-	-	-	220	-	0
873	Pontes	Pontes		8090552	Construction of Stell Truss on Span Bridge (type A-55M) in Betissin River	-	-	200	-	-	-	-	-	200
873	Pontes	Pontes		8090554	Construction of New Bridge in Kiar River	-	-	166	-	-	-	-	-	166
873	Pontes	Pontes		8090574	Construção Ponte e rio de Kaboska at Bemetan, Betano, Same Sub	-	-	-	-	-	-	-	-	-
873	Pontes	Program for Bridges		8730209	Construção da nova ponte no rio Kiar	-	-	225	-	-	-	-	-	225
873	Pontes	Program for Bridges		8730210	Construção de duas novas treliça de aço Brigde (60m) Jacarta II	-	-	543	-	231	43	311	-	0
873	Pontes	Program for Bridges		8730211	Rehabilitasaun Ponte Pakote 8 projeto - (Aprovado pelo CAFI em	-	2.980	-	2.980	-	-	-	-	0
Sub Total						0	4.896	3.896	4.896	1.671	43	532	-	1.694
874	Portos	Portos		8090407	Escavação (Dredging) e Reabilitação do Porto de Dili	-	-	-	-	-	-	-	-	-
874	Portos	Portos		8090465	Transação, construção e Supervisão Porto de Tibar (PPP)	0	-	-	0	-	-	-	-	-
874	Portos	Portos		8740204	Rehabilitasaun Terminal pasangeiros ih Porto Dili	-	200	150	200	-	-	-	-	150
874	Portos	Portos		8740205	Konstrusaun edifisiu terminal pasangeiros	-	250	150	250	-	-	-	-	150
874	Portos	Portos		8740206	Estudos viabilidade, estudos teknikus, levantamento hidrografikus, konseitu,	-	369	100	369	-	-	-	-	100
874	Portos	Portos		8740207	Identifikasaun fatin, analiza ambiental, estudos viabilidade,	-	200	50	200	-	-	-	-	50
874	Portos	Portos		8740209	Development of Tibar Bay Port - PPP Project – on DBFOT	-	434	434	434	392	90	42	-	0
874	Portos	Portos		8740210	Excavation (Dredging) and Port Rehabilitation Dili	-	361	230	361	-	-	-	-	230
Sub Total						0	1.814	1.114	1.814	392	35	42	-	680
912	Programa do Setor do Turismo	Sub-Programa do Sector Turisn	9120102	9120102	Preparacao Estudos/Desenho, Construcão e Supervisao para	-	165	140	165	-	-	-	-	140
912	Programa do Setor do Turismo	Sub-Programa do Sector Turisn	9120113	9120113	Preparasaun desenho no BoQ ba Const. Marina Square, Lecidere, iha	-	160	135	160	-	-	-	-	135
912	Programa do Setor do Turismo	Sub-Programa do Sector Turisn	9120118	9120118	Konstrusaun & Supervisao ba Centro de Informacao Turisticas, iha	-	327	277	327	-	-	-	-	277
Sub Total						-	652	552	652	-	-	-	-	552
914	Programa Sector das Finanças	Programa Sectr MoF		8000106	Concepção, construção e supervisão de edifícios do Ministério das	-	-	217	-	217	100	-	-	0
914	Programa Sector das Finanças	Programa Sectr MoF		8030102	FreeBalance	-	2.905	2.905	2.905	2.539	87	366	-	-0

Fundo das Infra - estruturas (\$'000)

I7 - Comissão de Administração do Fundo Infraestrutura - FI

Código	Program	Sub Program	Dono do Projecto	Código	Nome do Projecto	Saldo 2020(A)	Orçamento Original(B)	Orçamento Final (C)	Orçamento revisto após auditoria	Despesas em Dinheiro(D)	% D/C	Obrigações €	Compromissos	Saldo G= C-(D+E+F)
914	Programa Sector das Finanças	Programa Sector das Finanças	9140102	ASYCUDA		-	-	-	-	-	-	-	-	-
914	Programa Sector das Finanças	Programa Sector das Finanças	9140103	SIGTAS		-	-	-	-	-	-	-	-	-
914	Programa Sector das Finanças	Programa Sector das Finanças	9140104	Dezeinho, construção e supervisão de novo edificios da Alfadega, MdF		-	-	-	-	-	-	-	-	-
914	Programa Sector das Finanças	Programa Sector das Finanças	9140106	Trabalhos de Acabamentos do Novo Edificio-MdF		-	-	-	-	-	-	-	-	-
914	Programa Sector das Finanças	Programa Sector das Finanças	9140107	Trabalhos de Construção Interiores do Novo Edificio-MdF		-	-	-	-	-	-	-	-	-
914	Programa Sector das Finanças	Programa Sector das Finanças	9140110	Installacao de Centro de dados e Seguranca		-	-	-	-	-	-	-	-	-
Sub Total						-	2.905	3.122	2.905	2.756	88	366	-	0
915	Secretariado Estado Juventude e Desporto	Juventude e De MSS	8000115	Desenho, Construção e supervisão Stadion Nacional		-	348	348	348	-	-	-	-	348
915	Secretariado Estado Juventude e Desporto	Juventude e De MSS	8000116	Desenho, Construção e supervisão multi-funcao Genasio "Indoor"		36	-	-	36	-	-	-	-	-
915	Secretariado Estado Juventude e Desporto	Juventude e Desporto	8000188	Consultancy Services for Detailed Engineering Design (DED) for 5 Sport		-	15	15	15	-	-	-	-	15
915	Secretariado Estado Juventude e Desporto	Juventude e Desporto	9150102	Construção de novo Estádio de Futebol em Manufahi		172	-	-	172	-	-	-	-	-
915	Secretariado Estado Juventude e Desporto	Juventude e Desporto	9150103	Construção de novo Estádio de Futebol em Baucau		-	-	-	-	-	-	-	-	-
915	Secretariado Estado Juventude e Desporto	Juventude e Desporto	9150104	Construção de novo Estádio de Futebol em Ermera		0	-	-	0	-	-	-	-	-
915	Secretariado Estado Juventude e Desporto	Juventude e Desporto	9150105	Desenho, Construção e Supervisão campo de futebol Bintang, em Dili		-	181	51	181	-	-	-	-	51
915	Secretariado Estado Juventude e Desporto	Juventude e Desporto	9150106	Desenho, Construção e Supervisão campo de futebol Alor, em Dili		-	200	50	200	-	-	-	-	50
915	Secretariado Estado Juventude e Desporto	Juventude e Desporto	9150107	Desenho, Construção e Supervisão campo de futebol Bidau Lesidere, em Dili		-	150	50	150	-	-	-	-	50
915	Secretariado Estado Juventude e Desporto	Juventude e Desporto	9150108	Desenho, Construção e Supervisão campo de futebol Comoro, em Dili		-	200	50	200	-	-	-	-	50
915	Secretariado Estado Juventude e Desporto	Juventude e Desporto	9150109	Desenho, Construção e Supervisão campo de futebol Becora, em Dili		-	600	130	600	-	-	-	-	130
915	Secretariado Estado Juventude e Desporto	Juventude e Desporto	9150112	Serviços de Consultoria para Projeto Detalhado de Engenharia (DED)		82	-	-	82	-	-	-	-	-
915	Secretariado Estado Juventude e Desporto	Juventude e Desporto	9150119	Supervisão campo de futebol bintang, em dili		-	30	30	30	-	-	-	-	30
915	Secretariado Estado Juventude e Desporto	Juventude e Desporto	9150120	Supervisão campo de futebol alor, em dili		-	30	30	30	-	-	-	-	30
915	Secretariado Estado Juventude e Desporto	Juventude e Desporto	9150121	supervisão campo de futebol bidau lesidere, em dili		-	30	30	30	-	-	-	-	30
915	Secretariado Estado Juventude e Desporto	Juventude e Desporto	9150122	Supervisão campo de futebol comoro		-	50	50	50	-	-	-	-	50
915	Secretariado Estado Juventude e Desporto	Juventude e Desporto	9150123	Desenho, Construção e Supervisão Estádio em Manatuto		-	200	200	200	-	-	-	-	200
Sub Total						290	2.034	1.034	2.325	-	-	-	-	1.034
976	Comissão de Administração do	Comissão de Administração d	9760101	Comissão de Administração do Fundo Infraestrutura - FI		2	1.011	1.011	1.013	884	87	28	-	100
Sub Total						2	1.011	1.011	1.013	884	87	28	-	100
977	Maintenance, Rehabilitation and	Rural Road	8720511	Reabilitação da Estrada Rural, Aituhularan - Manufoni, Aileu O +		-	5	5	5	-	-	-	-	5
977	Maintenance, Rehabilitation and	Rural Road	8720512	Reabilitação da estrada rural, Taliforleu -kolohoho (Loop around		-	55	55	55	-	-	-	-	55

Fundo das Infra - estruturas (\$'000)

I7 - Comissão de Administração do Fundo Infraestrutura - FI

Código	Program	Sub Program	Dono do Projecto	Código	Nome do Projecto	Saldo 2020(A)	Orçamento Original(B)	Orçamento Final (C)	Orçamento revisto após auditoria	Despesas em Dinheiro(D)	% D/C	Obrigações €	Compromissos	Saldo G= C-(D+E+F)
977	Maintenance, Rehabilitation and	Rural Road		8720513	Reabilitação de estrada rural, seali Kraik- Halmate, Aileu (3,5 km)	-	32	16	32	-	-	-	-	16
977	Maintenance, Rehabilitation and	Rural Road		8720514	Reabilitação de Estrada Rural, Raimansu - Fatubesi, Aileu (5.20Km)	-	-	16	-	-	-	-	-	16
977	Maintenance, Rehabilitation and	Rural Road		8720515	Rehabilitation of Rural road,Foho Ailico Foho Bobe,Beikala	-	67	48	67	-	-	-	-	48
977	Maintenance, Rehabilitation and	Rural Road		8720516	Reabilitação de estrada rural, (Kontinua Maubesi -Urlepa), Edi	-	50	50	50	-	-	-	-	50
977	Maintenance, Rehabilitation and	Rural Road		8720517	Reabilitação de estrada rural, Venilale -Uaioli, Baucau 0 + 000-8	-	92	42	92	-	-	-	-	42
977	Maintenance, Rehabilitation and	Rural Road		8720518	Reabilitação de estrada Rural, Genuali -Gololo Chainage,	-	15	15	15	-	-	-	-	15
977	Maintenance, Rehabilitation and	Rural Road		8720519	Reabilitação da Estrada Rural, Genuali -Gololo Chainage,	-	15	15	15	-	-	-	-	15
977	Maintenance, Rehabilitation and	Rural Road		8720520	Reabilitação da estrada rural, Genuali -Gololo Chainage,	-	15	15	15	-	-	-	-	15
977	Maintenance, Rehabilitation and	Rural Road		8720521	Reabilitação da estrada rural, Maliana-Saburai-Atus Chainage,	-	15	15	15	-	-	-	-	15
977	Maintenance, Rehabilitation and	Rural Road		8720522	Reabilitação da Estrada Rural, Corrente Bobonaro-Sibuni, Bobonaro	-	15	15	15	-	-	-	-	15
977	Maintenance, Rehabilitation and	Rural Road		8720523	Reabilitação da estrada rural, Aiasa Chainage, Bobonaro 0 + 000-2 +	-	20	20	20	-	-	-	-	20
977	Maintenance, Rehabilitation and	Rural Road		8720524	Reabilitação da estrada rural, Aiasa Chainage, Bobonaro 0 + 000-2 +	-	20	20	20	-	-	-	-	20
977	Maintenance, Rehabilitation and	Rural Road		8720525	Reabilitação Estrada Rural, Corrente Molop, Bobonaro 0 + 000-2 + 000	-	20	20	20	-	-	-	-	20
977	Maintenance, Rehabilitation and	Rural Road		8720526	Reabilitação da estrada rural, Gildapil-Lebos Chanage, Bobonaro	-	27	27	27	-	-	-	-	27
977	Maintenance, Rehabilitation and	Rural Road		8720527	Reabilitação da Estrada Rural, Corrente Beco-Gala-Teda-Tobur-	-	30	30	30	-	-	-	-	30
977	Maintenance, Rehabilitation and	Rural Road		8720528	Reabilitação da Estrada Rural, Atabae-Rairobo-Pasmaten,	-	20	20	20	-	-	-	-	20
977	Maintenance, Rehabilitation and	Rural Road		8720529	Rehabilitation of Rural road, Atuaben-Liatlaun Maroba, Bobonaro	-	20	20	20	-	-	-	-	20
977	Maintenance, Rehabilitation and	Rural Road		8720530	Reabilitação da Estrada Rural, Corrente Atudara-Dau Udo,	-	20	20	20	-	-	-	-	20
977	Maintenance, Rehabilitation and	Rural Road		8720531	Reabilitação da Estrada Rural, Corrente Atudara-Dau Udo,	-	30	30	30	-	-	-	-	30
977	Maintenance, Rehabilitation and	Rural Road		8720532	Reabilitação da Estrada Rural, Corrente Dato-Tolu, Covalima 12 +	-	30	30	30	-	-	-	-	30
977	Maintenance, Rehabilitation and	Rural Road		8720533	Reabilitação da Estrada Rural, Taroman - Corrente Dato-Tolu,	-	20	20	20	-	-	-	-	20
977	Maintenance, Rehabilitation and	Rural Road		8720534	Reabilitação da Estrada Rural, Cadeia de Pala-Iliana, Di-li 0 +	-	19	40	19	40	100	-	-	0
977	Maintenance, Rehabilitation and	Rural Road		8720535	Reabilitação de Estrada Rural, Cadeia Vila Maumeta-Maquili, Di-li	-	28	28	28	-	-	-	-	28
977	Maintenance, Rehabilitation and	Rural Road		8720536	Reabilitação da estrada rural, Casnafa -Lelaus Chainage, Di-li 0 +	-	20	20	20	-	-	-	-	20
977	Maintenance, Rehabilitation and	Rural Road		8720537	Reabilitação de Rural, estrada, Manusae Chainage, Ermera 0 +	-	21	21	21	-	-	-	-	21
977	Maintenance, Rehabilitation and	Rural Road		8720538	Reabilitação da Estrada Rural, Cadeia de Legumea, Ermera 0 +	-	14	14	14	-	-	-	-	14
977	Maintenance, Rehabilitation and	Rural Road		8720539	Reabilitação da estrada rural, Ponilala Chainage, Ermera 3 + 000-	-	20	20	20	-	-	-	-	20
977	Maintenance, Rehabilitation and	Rural Road		8720540	Reabilitação da estrada rural, Lauana-Laimea Leten 2 Chainage,	-	10	10	10	-	-	-	-	10
977	Maintenance, Rehabilitation and	Rural Road		8720541	Reabilitação de estrada rural, Poitete Chainage, Ermera 0 + 000-	-	17	17	17	-	-	-	-	17

Fundo das Infra - estruturas (\$'000)

I7 - Comissão de Administração do Fundo Infraestrutura - FI

Código	Program	Sub Program	Dono do Projecto	Código	Nome do Projecto	Saldo 2020(A)	Orçamento Original(B)	Orçamento Final (C)	Orçamento revisto após auditoria	Despesas em Dinheiro(D)	% D/C	Obrigações €	Compromissos	Saldo G= C-(D+E+F)
977	Maintenance, Rehabilitation and	Rural Road		8720542	Reabilitação de estrada rural, Lihu-Samaleten Chainage, Ermera 0 +	-	28	28	28	-	-	-	-	28
977	Maintenance, Rehabilitation and	Rural Road		8720543	Reabilitação de Estrada Rural, Cadeia Hatulia-Bilimau, Ermera 0 +	-	20	20	20	-	-	-	-	20
977	Maintenance, Rehabilitation and	Rural Road		8720544	Reabilitação de estrada rural, Coliateleleto Chainage, Ermera 0 +	-	22	22	22	-	-	-	-	22
977	Maintenance, Rehabilitation and	Rural Road		8720545	Reabilitação de Estrada Rural, Catrailetten - Fronteira Chainage,	-	21	21	21	-	-	-	-	21
977	Maintenance, Rehabilitation and	Rural Road		8720546	Reabilitação de Estrada Rural, Fronteira Fatubulo-Lisapat, Ermera 0	-	22	22	22	-	-	-	-	22
977	Maintenance, Rehabilitation and	Rural Road		8720547	Reabilitação da Estrada Rural, Fuiloro - Rede Doméstica, Lautem 2	-	11	11	11	-	-	-	-	11
977	Maintenance, Rehabilitation and	Rural Road		8720548	Reabilitatio da Estrada Rural, Fuiloro - Maupitina, Lautem 0 + 000-	-	39	39	39	-	-	-	-	39
977	Maintenance, Rehabilitation and	Rural Road		8720549	Reabilitação de Estrada rural, Cainilu - Larisula Chainage, Lautem	-	115	55	115	-	-	-	-	55
977	Maintenance, Rehabilitation and	Rural Road		8720550	Reabilitação da Estrada, Bebadiri - Lebokalako, Liqúçá 0 + 000 - 5 +	-	17	17	17	-	-	-	-	17
977	Maintenance, Rehabilitation and	Rural Road		8720551	Reabilitação da estrada, Lissadila - Loes (Estrada municipal), Liqúçá 0 +	-	200	50	200	-	-	-	-	50
977	Maintenance, Rehabilitation and	Rural Road		8720552	Reabilitação da Estrada Rural, Cadeia Rembor, Manatuto 0 + 000-	-	23	23	23	-	-	-	-	23
977	Maintenance, Rehabilitation and	Rural Road		8720553	Reabilitação de Estrada Rural, Ossu - Corrente de Liaruca, Viqueque 2 +	-	61	61	61	-	-	-	-	61
977	Maintenance, Rehabilitation and	Rural Road		8720554	Reabilitação da estrada rural, Uaçuia-Nahareka Chainage,	-	152	52	152	-	-	-	-	52
977	Maintenance, Rehabilitation and	Rural Road		8720555	Reabilitação da estrada rural, Uaçuia-Nahareka Chainage,	-	178	66	178	-	-	-	-	66
977	Maintenance, Rehabilitation and	Rural Road		8720556	Reabilitação de uma estrada rural, Kelekai Vila, Lakudala- Kruzamentu	-	60	25	60	-	-	-	-	25
977	Maintenance, Rehabilitation and	Rural Road		8720557	Reabilitação de estrada rural, cruzamento, Buseleuai, kaimunibau,	-	30	20	30	-	-	-	-	20
977	Maintenance, Rehabilitation and	Rural Road		8720558	Reabilitação da Estrada Rural, Corrente Afaca-Uaitame, Baucau 0	-	50	30	50	-	-	-	-	30
977	Maintenance, Rehabilitation and	Rural Road		8720559	Reabilitação de estrada rural, Cruzamento de Buseleuai -Portaun	-	50	30	50	-	-	-	-	30
977	Maintenance, Rehabilitation and	Rural Road		8720560	Reabilitação de estrada rural, Abo Lir, Malugia, Uaidaba - Corrente	-	150	55	150	-	-	-	-	55
977	Maintenance, Rehabilitation and	Rural Road		8720561	Reabilitação de Estrada Rural, Hrai Quick, Munisipiú Ainaro, Postu	-	40	40	40	-	-	-	-	40
977	Maintenance, Rehabilitation and	Rural Road		8720562	Reabilitação de Estrada Rural, Lore Lospalos TCHAI 4 Km	-	80	50	80	-	-	-	-	50
977	Maintenance, Rehabilitation and	Rural Road		8720563	Reabilitação da Estrada Rural, Buteri-Tuluata -Kampung Baru -	-	40	40	40	-	-	-	-	40
977	Maintenance, Rehabilitation and	Rural Road		8720564	Reabilitação de Estrada Rural, Pualaka Natarbora	-	100	50	100	-	-	-	-	50
977	Maintenance, Rehabilitation and	Rural Road		8720566	Reabilitação da Estrada Rural, Corrente Afaca-Uaitame, Baucau 0	-	116	46	116	-	-	-	-	46
977	Maintenance, Rehabilitation and	Rural Road		8720567	Reabilitação de estrada rural, Kaimunibau - Ex Companhia Rabana	-	20	15	20	-	-	-	-	15
977	Maintenance, Rehabilitation and	Programa de Manutenção e R	9770101		Manutenção Be Mos	713	-	-	713	-	-	-	-	-
977	Maintenance, Rehabilitation and	Programa de Manutenção e R	9770102		Manutenção Estrada Rutinas	0	-	-	0	-	-	-	-	-
977	Maintenance, Rehabilitation and	Programa de Manutenção e R	9770103		Estrada Rurais	5	-	-	5	-	-	-	-	-
977	Maintenance, Rehabilitation and	Programa de Manutenção e R	9770119		Projetu Construsaun Be Mos Sistema Fraftasaun Multy Aldeia Manelobas	-	42	0	42	-	-	-	-	0

Fundo das Infra - estruturas (\$'000)

I7 - Comissão de Administração do Fundo Infraestrutura - FI

Código	Program	Sub Program	Dono do Projeto	Código	Nome do Projecto	Saldo 2020(A)	Orçamento Original(B)	Orçamento Final (C)	Orçamento revisto após auditoria	Despesas em Dinheiro(D)	% D/C	Obrigações €	Compromissos	Saldo G= C-(D+E+F)
977	Maintenance, Rehabilitation and	Programa de Manutenção e R	9770120	9770120	Projeto Construsaun no Rehabilitasaun Be Mos Sistema	-	83	0	83	-	-	-	-	0
977	Maintenance, Rehabilitation and	Programa de Manutenção e R	9770121	9770121	Projeto Rehabilitasaun Be Mos Sistema Gravitasau iha Suco	-	42	0	42	-	-	-	-	0
977	Maintenance, Rehabilitation and	Programa de Manutenção e R	9770122	9770122	Projeto Construsaun no Instalasaun Be Mos Sistema Gravitasau no	-	57	44	57	-	-	44	-	-0
977	Maintenance, Rehabilitation and	Programa de Manutenção e R	9770123	9770123	Projeto Construsaun no Rehabilitasaun Be Mos Sistema	-	91	134	91	134	100	-	0	-
977	Maintenance, Rehabilitation and	Programa de Manutenção e R	9770127	9770127	Projeto Rehabilitasaun sistema Be Mos Multi Aldeia iha Suco Samalari	-	62	-	62	-	-	-	-	-
977	Maintenance, Rehabilitation and	Programa de Manutenção e R	9770128	9770128	Projeto Construsaun no Instalasaun Be Mos Sistema Bomba iha Suco	-	45	0	45	-	-	-	-	0
977	Maintenance, Rehabilitation and	Programa de Manutenção e R	9770131	9770131	Projecto Kanalizasaun Be mOs Husi Mau-ulo II ba Fulata/Jakarta II	-	32	2	32	-	-	2	-	0
977	Maintenance, Rehabilitation and	Programa de Manutenção e R	9770132	9770132	Projecto Construsaun no Kanalizasaun Be Mos Husi Qiar ba	-	3	0	3	-	-	-	-	0
977	Maintenance, Rehabilitation and	Road Maintenance	9770204	9770204	Road Maintenance Section - Ainaro - Border Suai (A02),Casa - Hatu -	-	170	48	170	-	-	-	-	48
977	Maintenance, Rehabilitation and	Road Maintenance	9770205	9770205	Road Maintenance Section Area Branca - Hera,Benamauk - Hera	-	8	8	8	-	-	-	-	8
977	Maintenance, Rehabilitation and	Rural Road	9770210	9770210	Reabilitação Estrada Rural R4D Taliforleu - Kolihoho Chainage 0 +	-	300	171	300	158	92	-	-	13
977	Maintenance, Rehabilitation and	Rural Road	9770211	9770211	Reabilitação Estrada Rural R4D Laulara - Ormai Chainage 0+000 -	-	125	10	125	-	-	-	-	10
977	Maintenance, Rehabilitation and	Rural Road	9770212	9770212	Reabilitação Estrada Rural R4D Mau Chiga - Lesuati Chainage 5+000 -	-	113	139	113	104	75	36	-	0
977	Maintenance, Rehabilitation and	Rural Road	9770213	9770213	Reabilitação Estrada Rural R4D Mau Chiga - Lesuati Chainage 6+400 -	-	83	120	83	100	84	20	-	0
977	Maintenance, Rehabilitation and	Rural Road	9770214	9770214	Rehabilitasaun Estrada Rural R4D Betano - Loro 1 Chainage 0+000 -	-	200	60	200	51	85	-	-	9
977	Maintenance, Rehabilitation and	Rural Road	9770215	9770215	Reabilitação Estrada Rural R4D Betano - Loro 2 Chainage 1+800 -	-	135	35	135	30	86	1	-	4
977	Maintenance, Rehabilitation and	Rural Road	9770216	9770216	Reabilitação Estrada Rural R4D Uma Boco - Aubeon Chainage 0+000 -	-	200	6	200	-	-	-	-	6
977	Maintenance, Rehabilitation and	Rural Road	9770217	9770217	Reabilitação Estrada Rural R4D Teriluedae - Saelari - Binagua	-	140	230	140	215	93	16	-	0
977	Maintenance, Rehabilitation and	Rural Road	9770218	9770218	Reabilitação Estrada Rural R4D Malilait Chainage 0+000 - 1+500	-	135	146	135	-	-	-	146	0
977	Maintenance, Rehabilitation and	Rural Road	9770219	9770219	Reabilitação Estrada Rural R4D Maliana - Saburai - Atus Chainage	-	141	100	141	-	-	-	73	27
977	Maintenance, Rehabilitation and	Rural Road	9770220	9770220	Reabilitação Estrada Rural R4D Data - Tolu Chainage 9+600 -	-	156	134	156	122	91	-	-	12
977	Maintenance, Rehabilitation and	Rural Road	9770221	9770221	Reabilitação Estrada Rural R4D Data - Tolu Chainage 11+100 -	-	155	266	155	160	60	-	106	0
977	Maintenance, Rehabilitation and	Rural Road	9770222	9770222	Reabilitação Estrada Rural R4D Ponilala Chainage 0+000 - 1+500	-	113	212	113	212	100	-	-	0
977	Maintenance, Rehabilitation and	Rural Road	9770223	9770223	Reabilitação Estrada Rural R4D Ponilala Chainage 1+500 - 3+000	-	119	173	119	173	100	-	0	0
977	Maintenance, Rehabilitation and	Rural Road	9770224	9770224	Reabilitação Estrada Rural R4D Fulloro - Home Chainage 0+000 -	-	288	188	288	140	74	8	-	40
977	Maintenance, Rehabilitation and	Rural Road	9770225	9770225	Reabilitação Estrada Rural R4D Fulloro - Home Chainage 1+200 -	-	200	100	200	97	97	3	-	0
977	Maintenance, Rehabilitation and	Rural Road	9770226	9770226	Reabilitação Estrada Rural R4D Bebadiri - Lebokalako Chainage	-	160	160	160	56	35	-	-	104
977	Maintenance, Rehabilitation and	Rural Road	9770227	9770227	Reabilitação Estrada Rural R4D Pala - Iliana - Tasi Chainage 0+000 -	-	100	55	100	12	22	7	-	35
977	Maintenance, Rehabilitation and	Rural Road	9770228	9770228	Reabilitação Estrada Rural R4D Ossu de Cima - Liaruka Chainage 0+000 -	-	157	52	157	19	37	-	-	33

Fundo das Infra - estruturas (\$'000)

I7 - Comissão de Administração do Fundo Infraestrutura - FI

Código	Program	Sub Program	Dono do Projecto	Código	Nome do Projecto	Saldo 2020(A)	Orçamento Original(B)	Orçamento Final (C)	Orçamento revisto após auditoria	Despesas em Dinheiro(D)	% D/C	Obrigações €	Compromissos	Saldo G= C-(D+E+F)
977	Maintenance, Rehabilitation and	Rural Road		9770307	Manutensaun Estrada Maubise-Urlepha Sta. 0+000-3+000-	-	11	-	11	-	-	-	-	-
977	Maintenance, Rehabilitation and	Rural Road		9770309	Manutensaun Estrada Dare-Mauchiga Sta. 0+000-5+ 000	-	4	4	4	-	-	-	-	4
977	Maintenance, Rehabilitation and	Rural Road		9770310	Rehabilitasaun Estrada Ainaro-Mau Nuno Sta. 0+000-5+533 -municipal	-	274	24	274	-	-	-	-	24
977	Maintenance, Rehabilitation and	Rural Road		9770311	Manutensaun Estrada Same-Camilaran-Ailuli-Rotutu Sta. 0+000-	-	70	70	70	10	14	-	-	60
977	Maintenance, Rehabilitation and	Rural Road		9770312	Manutensaun Estrada Manico-Lianai-Grotu Sta. 0+000-10+ 550-	-	17	17	17	-	-	-	-	17
977	Maintenance, Rehabilitation and	Rural Road		9770315	Manutensaun Estrada Tekunu-Feriksare 1 Sta. 0+000-2+500 -	-	30	30	30	25	84	-	-	5
977	Maintenance, Rehabilitation and	Rural Road		9770316	Rehabilitasaun Estrada Tekunu-Feriksare 2 Sta. 2+500-4+250-	-	42	63	42	-	-	63	-	0
977	Maintenance, Rehabilitation and	Rural Road		9770319	Manutensaun Estrada Baquia-Larisula Sta. 0+000-12+900-	-	8	8	8	-	-	8	-	-
977	Maintenance, Rehabilitation and	Rural Road		9770321	Rehabilitasaun Estrada Bercoli-Bahamari 1 Sta. 0+000-1+500 -	-	34	73	34	73	100	-	-	0
977	Maintenance, Rehabilitation and	Rural Road		9770323	Rehabilitasaun Estrada Bercoli-Bahamari 3 Sta. 2+750-4+000-	-	55	55	55	8	14	47	-	-
977	Maintenance, Rehabilitation and	Rural Road		9770324	Manutensaun Estrada Luihono-Osorua Sta. 0+000-6+750-	-	18	18	18	-	-	-	-	18
977	Maintenance, Rehabilitation and	Rural Road		9770330	Maintenance Maliana-Saburai.Chainage 0+000-13+000-	-	24	24	24	14	57	-	-	11
977	Maintenance, Rehabilitation and	Rural Road		9770336	Rehabilitasaun Estrada Dato-Tolu Sta. 3+600-5+000-Municipal of	-	123	1	123	-	-	-	-	1
977	Maintenance, Rehabilitation and	Rural Road		9770337	Manutensaun Estrada Lookou. Sta. 0+000-6+000, Manutensaun	-	15	15	15	-	-	-	-	15
977	Maintenance, Rehabilitation and	Rural Road		9770345	Manutensaun Estrada Lospalos-Souro Sta. 0+000-5+800 and	-	5	28	5	16	59	-	-	11
977	Maintenance, Rehabilitation and	Rural Road		9770357	Rehabilitasaun Estrada Rural (R4D) Teriluedae-Saelari-Binagua	-	110	278	110	278	100	-	-	0
977	Maintenance, Rehabilitation and	Edifício e habitação		9770401	Reabilitação de Emergência de edifício Público	-	-	5.000	-	-	-	-	-	5.000
977	Maintenance, Rehabilitation and	Edifício e habitação		9770402	Reabilitação de casas particulares	-	-	5.000	-	-	-	-	-	5.000
977	Maintenance, Rehabilitation and	Edifício e habitação		9770403	Construção de novas habitações	-	-	28.287	-	-	-	-	50	28.237
977	Maintenance, Rehabilitation and	Estrada		9770501	Respostas emergencia à estradas (acesso imediato ao público através	-	-	3.000	-	-	-	-	-	3.000
977	Maintenance, Rehabilitation and	Estrada		9770502	Reabilitação/reconstrução de Estrada	-	-	3.000	-	-	-	-	-	3.000
977	Maintenance, Rehabilitation and	Ponte e controle de inundação		9770601	Resposta Emergência à Pontes (installation of pipe culverts	-	-	1.000	-	-	-	-	-	1.000
977	Maintenance, Rehabilitation and	Ponte e controle de inundação		9770602	Resposta emergência - proteção das margens das ribeiras (w/ sand bag,	-	-	1.000	-	-	-	-	-	1.000
977	Maintenance, Rehabilitation and	Ponte e controle de inundação		9770603	Resposta emergencia -Normalização no leito das ribeiras	-	-	1.000	-	-	-	-	-	1.000
977	Maintenance, Rehabilitation and	Ponte e controle de inundação		9770604	Reabilitação/construção de Pontes	-	-	1.000	-	-	-	-	-	1.000
977	Maintenance, Rehabilitation and	Ponte e controle de inundação		9770605	Construção de novas estruturas ("Groynes" etc) para normalizar o	-	-	1.000	-	-	-	-	-	1.000
977	Maintenance, Rehabilitation and	Ponte e controle de inundação		9770606	Reabilitação/construção de muros de retenção	-	-	1.000	-	-	-	-	-	1.000
977	Maintenance, Rehabilitation and	Água potável e saneamento		9770701	Reabilitação de emergência de instalações de água limpa e potável	-	-	2.000	-	-	-	-	-	2.000
977	Maintenance, Rehabilitation and	Água potável e saneamento		9770702	Reabilitação de instalações de saneamento	-	-	2.000	-	-	-	-	-	2.000

Fundo das Infra - estruturas (\$'000)

I7 - Comissão de Administração do Fundo Infraestrutura - FI

Código	Program	Sub Program	Dono do Projecto	Código	Nome do Projecto	Saldo 2020(A)	Orçamento Original(B)	Orçamento Final (C)	Orçamento revisto após auditoria	Despesas em Dinheiro(D)	% D/C	Obrigações €	Compromissos	Saldo G= C-(D+E+F)
977	Maintenance, Rehabilitation and	Eletricidade		9770801	Reabilitação de emergência da linha de distribuição de energia EDTL	-	-	2.000	-	-	-	-	-	2.000
977	Maintenance, Rehabilitation and	Eletricidade		9770802	Construção de emergência de parede de proteção para torres de	-	-	2.000	-	-	-	-	-	2.000
Sub Total						718	6.924	63.211	7.642	2.249	4	255	375	60.333
Total Fund: 5101 Infrastructure Fund						3.779	268.905	210.192	272.683	58.189	28	25.761	7.532	118.710

Empréstimos

872	Programa de Estradas	Roads	Mol	8080203	Construção e supervisão para o desenvolvimento de estradas Dili-	-	-	-	-	-	-	-	-	-
872	Programa de Estradas	Roads	Mol	8080204	Construção e supervisão para o desenvolvimento de estradas Dili-	1.393	-	-	1.393	-	-	-	-	-
872	Programa de Estradas	Roads	Mol	8080205	Desenho Manatuto-Natarbora, Supervisao e Outros Custos	6.225	-	-	6.225	-	-	-	-	-
872	Programa de Estradas	Roads		8090127	Construção e Supervisão de Estradas Baucau-Lautem	989	-	-	989	-	-	-	-	-
872	Programa de Estradas	Roads		8090128	Construção e Supervisão de Estradas Maubara - Karimbala e	5.226	-	-	5.226	-	-	-	-	-
872	Programa de Estradas	Roads		8090129	Construção e Supervisão de Estradas Baucau-Viqueque	1.924	-	-	1.924	-	-	-	-	-
872	Programa de Estradas	Roads		8090270	Construção e Supervisão de Estradas de Quatro Vias Tasi Tolu-Porto Tilbar	2.139	-	-	2.139	-	-	-	-	-
872	Programa de Estradas	Roads		9130102	Construção e supervisão de estradas Aituto-Hatubuilliko-Letefoho-Ermera-	-	-	-	-	-	-	-	-	-
913	Programa de Empréstimos	Sub-Programa de Empréstimos		9130126	Construcao estrada Venilale - Viqueque	-	2.500	2.500	2.500	1.198	48	-	-	1.302
913	Programa de Empréstimos	Sub-Programa de Empréstimos		9130127	Projeto de Melhoria da Rede Rodoviária (RNUP), Melhoria e	-	1.500	1.500	1.500	-	-	-	-	1.500
913	Programa de Empréstimos	Programa de Empréstimos (ADI 9130209)		9130209	Consultant Supervision Baucau - Viqueque Road Construction	-	1.000	1.000	1.000	899	90	-	-	101
913	Programa de Empréstimos	Programa de Empréstimos (ADI 9130211)		9130211	Consultant Supervision (M-L & L-N)	-	841	841	841	-	-	-	-	841
913	Programa de Empréstimos	Programa de Empréstimos (ADI 9130213)		9130213	Consultant Design(M-L & L-N)&Supervision(D-L & T-G, Tasi Tolu -	-	1.137	1.137	1.137	-	-	-	-	1.137
913	Programa de Empréstimos	Programa de Empréstimos (ADI 9130216)		9130216	Road Network Upgrading Project (RNUP),Upgrading and Maintenance	1.071	-	-	1.071	-	-	-	-	-
913	Programa de Empréstimos	Programa de Empréstimos (ADI 9130221)		9130221	Desenho Manatuto-Natarbora, Supervisao e Outros Custos	-	1.500	1.500	1.500	-	-	-	-	1.500
913	Programa de Empréstimos	Programa de Empréstimos (ADI 9130223)		9130223	Construção e Supervisão de Estradas Baucau-Lautem	-	7.000	7.000	7.000	3.074	44	-	-	3.926
913	Programa de Empréstimos	Programa de Empréstimos (ADI 9130224)		9130224	Construção e Supervisão de Estradas Maubara - Karimbala e	-	6.000	6.000	6.000	4.675	78	-	-	1.325
913	Programa de Empréstimos	Programa de Empréstimos (ADI 9130225)		9130225	Construção e Supervisão de Estradas de Quatro Vias Tasi Tolu-	-	1.000	1.000	1.000	312	31	-	-	688
913	Programa de Empréstimos	Programa de Empréstimos (ADI 9130227)		9130227	Consultant Supervision Road network Upgrading Sector Project,	-	1.500	1.500	1.500	61	4	-	-	1.439
913	Programa de Empréstimos	Programa de Empréstimos (ADI 9130229)		9130229	Road Network Upgrading Project (RNUP) for Laclubar - natarbora	-	2.500	2.500	2.500	141	6	-	-	2.359
913	Programa de Empréstimos	Programa de Empréstimos (ADI 9130231)		9130231	Construcao estrada Baucau - Venilale	-	3.000	3.000	3.000	2.020	67	-	-	980
913	Programa de Empréstimos	Programa de Empréstimos (ADI 9130235)		9130235	Construção e supervisão para o desenvolvimento de estradas Dili-	-	7.200	7.200	7.200	2.046	28	-	-	5.154
Total Fund: 5102 Infrastructure Fund Loan (ADB)						18.966	36.678	36.678	55.644	14.427	39	-	-	22.251

Fundo das Infra - estruturas (\$'000)

I7 - Comissão de Administração do Fundo Infraestrutura - FI

Código	Program	Sub Program	Dono do Projecto	Código	Nome do Projecto	Saldo 2020(A)	Orçamento Original(B)	Orçamento Final (C)	Orçamento revisto após auditoria	Despesas em Dinheiro(D)	% D/C	Obrigações €	Compromissos	Saldo G= C-(D+E+F)
872	Programa de Estradas	Roads	Mol	8080205	Desenho Manatuto-Natarbara, Supervisao e Outros Custos	-	-	-	-	-	-	-	-	-
872	Programa de Estradas	Program for Roads		8080206	Rehabilitasaun Estrada Aileu-Ainaro e Maubessi (L)	4.226	-	-	4.226	-	-	-	-	-
872	Programa de Estradas	Roads		9130102	Construção e supervisão de estradas Aituto-Hatubuliko-Letefoho-Ermera-Consultant Design & Supervision Lot 3	1.500	-	-	1.500	-	-	-	-	-
913	Programa de Empréstimos	Sub-Programa de Empréstimos		9130110	Consultant Design & Supervision Lot.4 & Lot.5	-	562	562	562	-	-	-	-	562
913	Programa de Empréstimos	Sub-Programa de Empréstimos		9130111	Consultant Design & Supervision Lot.4 & Lot.5	-	784	784	784	-	-	-	-	784
913	Programa de Empréstimos	Sub-Programa de Empréstimos		9130112	Consultant Supervision LOT 2	-	1.533	1.533	1.533	-	-	-	-	1.533
913	Programa de Empréstimos	Sub-Programa de Empréstimos		9130117	Supervisão de estrada Aitutu - Hatubuliko - Letefoho - Ermera - Road Climate Resilience Project (RCRP), Lot.4 Bandudatu-Aituto (VWB	-	1.000	1.000	1.000	-	-	-	-	1.000
913	Programa de Empréstimos	Sub-Programa de Empréstimos		9130118	Road Climate Resilience Project (RCRP), Lot.5 Bandudatu-Aituto (VWB	-	364	364	364	-	-	-	-	364
913	Programa de Empréstimos	Sub-Programa de Empréstimos		9130119	Road Climate Resilience Project (RCRP), Lot.5 Bandudatu-Aituto (VWB	-	61	61	61	-	-	-	-	61
913	Programa de Empréstimos	Sub-Programa de Empréstimos		9130123	Water and Sanitation project in Baucau Municipality	-	4.000	4.000	4.000	-	-	-	-	4.000
913	Programa de Empréstimos	Sub-Programa de Empréstimos		9130124	Supply and transformation projects of basic education	-	3.000	3.000	3.000	-	-	-	-	3.000
913	Programa de Empréstimos	Programa de Empréstimos (ADI 9130222		9130222	Rehabilitasaun Estrada Aileu-Ainaro e Maubessi (L)	-	6.879	6.879	6.879	4.063	59	-	-	2.816
913	Programa de Empréstimos	Programa de Empréstimos (ADI 9130226		9130226	Road Climate Resilience Project (RNUP), Lot.3 Solorema-Bandudatu	-	339	339	339	-	-	-	-	339
913	Programa de Empréstimos	Programa de Empréstimos (ADI 9130233		9130233	Construsaun e supervisaun de estrada Aituto - Hatubuliko -	-	6.000	6.000	6.000	-	-	-	-	6.000
Total Fund: 5103 Infrastructure Fund Loan (WB)						5.726	24.522	24.522	30.248	4.063	17	-	-	20.459
872	Programa de Estradas	Roads	Mol	8080204	Construção e supervisão para o desenvolvimento de estradasDili-	5.206	-	-	5.206	-	-	-	-	-
913	Programa de Empréstimos	Programa de Empréstimos (ADI 9130234		9130234	Upgrading Project (Package 01-01) Dili - Manatuto Road	-	8.000	8.000	8.000	3.773	47	-	-	4.227
913	Programa de Empréstimos	Programa de Empréstimos (JIC/ 9130502		9130502	Consultancy services for National Road No. 1 - Upgrading Project	-	1.500	1.500	1.500	188	13	-	-	1.312
Total Fund: 5104 Infrastructure Fund Loan(JICA)						5.206	9.500	9.500	14.706	3.960	42	-	-	5.540
798	Programa de Água e Saneamento	Esgotos	MoF/Mol	7980201	Dili Drainagem (Esgoto)	-	-	-	-	-	-	-	-	-
Total Fund: 5105 Infrastructure Fund Loan EXIM						-	-	-	-	-	-	-	-	-
Grand Total						33.677	339.605	280.892	373.281	80.640	29	25.761	7.532	166.960

5201- Fundo de Desenvolvimento de Capital Humano (\$'000)

61 - Ministério das Finanças

Codigo	Program	Sub Program	Dono do Projecto	Nome do Projecto	Tipo do Projecto	Saldo 2020(A)	Orçamento Original(B)	Orçamento Final(C)	Orçamento revisto após auditoria	Despesas em Dinheiro(% D/C	Obrigações	Comprimi-	Saldo G=C-(D+E+F)	Total (A+G)
185	Direcção Geral Impostos	Direcção Nacional Impostos Domesticos	Direcção Nacional Impostos Domesticos			0	-	-	0	-	-	-	-	-	0
Sub Total						0	-	-	0	-	-	-	-	-	0
304	Professional Qualification	Professional Training - MPM		Industry Oil & Gas		-	-	-	-	-	-	-	-	-	-
304	Professional Qualification	Professional Training - MPM		Graduate Intensive program		-	-	-	-	-	-	-	-	-	-
304	Professional Qualification	Professional Training - MPM		Tasi Mane Skills Development Program		13	-	-	13	-	-	-	-	-	13
304	Professional Qualification	Professional Training – SEPFOPE		Continue support to training centre,		0	100	406	100	405	100	-	-	0	0
304	Professional Qualification	Professional Training – SEPFOPE		Korean language training and training for		17	978	1.004	994	970	97	4	-	31	47
304	Professional Qualification	Professional Training - F-FDTL		Automotive		-	-	-	-	-	-	-	-	-	-
304	Professional Qualification	Professional Training - F-FDTL		Professional Training for the F-FDTL in the areas of		0	-	-	0	-	-	-	-	-	0
304	Professional Qualification	Professional Training - F-FDTL		Instructor Building		-	-	-	-	-	-	-	-	-	-
304	Professional Qualification	Professional Training - F-FDTL		Culinary		-	-	-	-	-	-	-	-	-	-
304	Professional Qualification	Professional Training - CNFP/TIBAR		Construsaun civil, Agriculture and Hospitality		-	-	-	-	-	-	-	-	-	-
Sub Total						30	1.078	1.410	1.108	1.375	98	4	-	31	61
313	Technical Training	Technical Professional		Publication/Media		-	-	-	-	-	-	-	-	-	-
313	Technical Training	Technical Professional		Administration		-	-	-	-	-	-	-	-	-	-
313	Technical Training	Technical Professional		Quality Control internal		-	-	-	-	-	-	-	-	-	-
313	Technical Training	Technical Professional		Training for evaluation and accreditation for		-	-	-	-	-	-	-	-	-	-
313	Technical Training	Technical Professional		Career Inheritance		-	-	-	-	-	-	-	-	-	-
313	Technical Training	Technical Professional		Food quality control		-	-	-	-	-	-	-	-	-	-
313	Technical Training	Technical Professional		Analyzes of food and laboratory risks		-	-	-	-	-	-	-	-	-	-
313	Technical Training	Technical Professional		Human Resource		-	-	-	-	-	-	-	-	-	-
313	Technical Training	Technical Professional		English and Portuguese Language		-	-	-	-	-	-	-	-	-	-
313	Technical Training	Técnico Profissional-PGR		Information and Technology		-	-	-	-	-	-	-	-	-	-
313	Technical Training	Técnico Profissional-PGR		Leaderships		-	-	-	-	-	-	-	-	-	-
313	Technical Training	Técnico Profissional-PGR		Money Laundering		-	-	-	-	-	-	-	-	-	-
313	Technical Training	Técnico Profissional-PGR		Administration and Finance		-	-	-	-	-	-	-	-	-	-
313	Technical Training	Técnico Profissional-PGR		Technical Professional-PGR		-	133	141	133	107	76	-	-	33	33
313	Technical Training	Technical Professional		Audit Reports		-	-	-	-	-	-	-	-	-	-
313	Technical Training	Technical Professional		Project management		-	-	-	-	-	-	-	-	-	-
313	Technical Training	Technical Professional		Data Base		-	-	-	-	-	-	-	-	-	-
313	Technical Training	profissional técnico-MJ		Internal Audit		-	-	-	-	-	-	-	-	-	-

5201- Fundo de Desenvolvimento de Capital Humano (\$'000)

61 - Ministério das Finanças

Codigo	Program	Sub Program	Dono do Projecto	Nome do Projecto	Tipo do Projecto	Saldo 2020(A)	Orçamento Original(B)	Orçamento Final(C)	Orçamento revisto após auditoria	Despesas em Dinheiro(% D/C	Obrigações	Comprimi-	Saldo G=C-(D+E+F)	Total (A+G)
313	Technical Training	profissional técnico-MJ		Portuguese and English languages		-	-	-	-	-	-	-	-	-	-
313	Technical Training	profissional técnico-MJ		profissional técnico-MJ		-	20	433	20	413	95	4	-	15	15
313	Technical Training	profissional técnico-MJ		profissional técnico-MJ		-	110	80	110	78	98	-	-	2	2
313	Technical Training	profissional técnico-MJ		profissional técnico-MJ		-	150	124	150	-	-	-	-	124	124
313	Technical Training	Technical Professional		Strategy Study		32	60	103	92	57	55	-	-	46	78
313	Technical Training	Technical Professional		Participation in training activities for which the		-	-	-	-	-	-	-	-	-	-
313	Technical Training	Technical Professional		Communication and Public Relations		-	-	-	-	-	-	-	-	-	-
313	Technical Training	Technical Professional		Public Procurement		-	-	-	-	-	-	-	-	-	-
313	Technical Training	Technical Professional		Emerging leaders		-	-	-	-	-	-	-	-	-	-
313	Technical Training	Technical Professional		Creative problem solving and decision making		-	-	-	-	-	-	-	-	-	-
313	Technical Training	Technical Professional		Leadership in the public sector		-	-	-	-	-	-	-	-	-	-
313	Technical Training	Technical Professional		International Arbitration		-	-	-	-	-	-	-	-	-	-
313	Technical Training	Technical Professional		Writing reports and proposals		-	-	-	-	-	-	-	-	-	-
313	Technical Training	Technical Professional		Portuguese and English language		-	-	-	-	-	-	-	-	-	-
313	Technical Training	Technical Professional		Competencies for the Administrative Assistant		-	-	-	-	-	-	-	-	-	-
313	Technical Training	Technical Professional		Competências para assistente da		-	-	-	-	-	-	-	-	-	-
313	Technical Training	Technical Professional		Information and Technology		-	-	-	-	-	-	-	-	-	-
313	Technical Training	Technical Professional		Human Resources , Accounting and		-	-	-	-	-	-	-	-	-	-
313	Technical Training	Technical Professional		Leaderships		-	-	-	-	-	-	-	-	-	-
313	Technical Training	Technical Professional		Diplomatic		-	-	-	-	-	-	-	-	-	-
313	Technical Training	Technical Professional		Portuguese and English language		3	54	70	57	16	23	-	-	54	57
313	Technical Training	Technical Professional		Logistic		-	-	-	-	-	-	-	-	-	-
313	Technical Training	Technical Professional		Information and Technology		-	-	-	-	-	-	-	-	-	-
313	Technical Training	Technical Professional		Media and Communication		-	-	-	-	-	-	-	-	-	-
313	Technical Training	Technical Professional		Electric Metering		-	-	-	-	-	-	-	-	-	-
313	Technical Training	Technical Professional		Building Quality Control		-	-	-	-	-	-	-	-	-	-
313	Technical Training	Technical Professional		Maintenance on line distribution		-	-	-	-	-	-	-	-	-	-
313	Technical Training	Technical Professional		Water Pump Installation and Maintenance		-	-	-	-	-	-	-	-	-	-
313	Technical Training	Technical Professional		Geography information system		-	-	-	-	-	-	-	-	-	-
313	Technical Training	Technical Professional		Data Base		-	-	-	-	-	-	-	-	-	-
313	Technical Training	Technical Professional		Internal Audit		-	-	-	-	-	-	-	-	-	-

5201- Fundo de Desenvolvimento de Capital Humano (\$'000)

61 - Ministério das Finanças

Codigo	Program	Sub Program	Dono do Projecto	Nome do Projecto	Tipo do Projecto	Saldo 2020(A)	Orçamento Original(B)	Orçamento Final(C)	Orçamento revisto após auditoria	Despesas em Dinheiro(% D/C	Obrigações	Comprimi-	Saldo G=C-(D+E+F)	Total (A+G)
313	Technical Training	Technical Professional		Information Tourist centre management		-	-	-	-	-	-	-	-	-	-
313	Technical Training	Technical Professional		community tourism planning		-	-	-	-	-	-	-	-	-	-
313	Technical Training	Technical Professional		Clothing, wallet and shoes		-	-	-	-	-	-	-	-	-	-
313	Technical Training	Technical Professional		Procurement Coruse		-	-	-	-	-	-	-	-	-	-
313	Technical Training	Technical Professional		Planing Course		-	-	-	-	-	-	-	-	-	-
313	Technical Training	Technical Professional		Training Monitoring and Evaluation		-	-	-	-	-	-	-	-	-	-
313	Technical Training	Technical Professional		Asset management and logistics service		-	-	-	-	-	-	-	-	-	-
313	Technical Training	Technical Professional		Management and Supervision Project,		-	-	-	-	-	-	-	-	-	-
313	Technical Training	Technical Professional		Formation Filling of the book Administration		-	-	-	-	-	-	-	-	-	-
313	Technical Training	Technical Professional		Public Financial Management		-	-	-	-	-	-	-	-	-	-
313	Technical Training	Technical Professional		Maritime Transport system		-	-	-	-	-	-	-	-	-	-
313	Technical Training	Technical Professional		Maritime security		-	-	-	-	-	-	-	-	-	-
313	Technical Training	Technical Professional		Road safety		-	-	-	-	-	-	-	-	-	-
313	Technical Training	Technical Professional		Machine maintenance		-	-	-	-	-	-	-	-	-	-
313	Technical Training	Technical Professional		Driving Examiners Training		-	-	-	-	-	-	-	-	-	-
313	Technical Training	Technical Professional		Planning		-	-	-	-	-	-	-	-	-	-
313	Technical Training	Technical Professional		Leaderships		-	-	-	-	-	-	-	-	-	-
313	Technical Training	Technical Professional		Forests		-	-	-	-	-	-	-	-	-	-
313	Technical Training	Technical Professional		Inspection and Audit Procedure		-	-	-	-	-	-	-	-	-	-
313	Technical Training	Technical Professional		Formulation Animals Food		-	-	-	-	-	-	-	-	-	-
313	Technical Training	Technical Professional		English Course		-	-	-	-	-	-	-	-	-	-
313	Technical Training	Technical Professional		Research		-	-	-	-	-	-	-	-	-	-
313	Technical Training	Technical Professional		Training of Trainers for health centre		-	-	-	-	-	-	-	-	-	-
313	Technical Training	Technical Professional		Hospital		-	-	-	-	-	-	-	-	-	-
313	Technical Training	Technical Professional		training on leaderships		-	-	-	-	-	-	-	-	-	-
313	Technical Training	Technical Professional		archive		-	-	-	-	-	-	-	-	-	-
313	Technical Training	Technical Professional		Leaderships		-	-	-	-	-	-	-	-	-	-
313	Technical Training	Technical Professional		Attend Victim Violence		-	-	-	-	-	-	-	-	-	-
313	Technical Training	Technical Professional		Infrastructure network		-	-	-	-	-	-	-	-	-	-
313	Technical Training	Technical Professional		Communication		-	-	-	-	-	-	-	-	-	-
313	Technical Training	Technical Professional		Accounting		-	-	-	-	-	-	-	-	-	-

5201- Fundo de Desenvolvimento de Capital Humano (\$'000)**61 - Ministério das Finanças**

Codigo	Program	Sub Program	Dono do Projecto	Nome do Projecto	Tipo do Projecto	Saldo 2020(A)	Orçamento Original(B)	Orçamento Final(C)	Orçamento revisto após auditoria	Despesas em Dinheiro(% D/C	Obrigações	Comprimi-	Saldo G=C-(D+E+F)	Total (A+G)
313	Technical Training	Technical Professional		Procurement management		-	-	-	-	-	-	-	-	-	-
313	Technical Training	Technical Professional		Audit and Inspection		-	-	-	-	-	-	-	-	-	-
313	Technical Training	Technical Professional		Human Resources		-	-	-	-	-	-	-	-	-	-
313	Technical Training	Technical Professional		Inspection and Audit		-	-	-	-	-	-	-	-	-	-
313	Technical Training	Technical Professional		Leaderships		0	-	-	0	-	-	-	-	-	0
313	Technical Training	Technical Professional		Procurement management		-	-	-	-	-	-	-	-	-	-
313	Technical Training	Technical Professional		Training of Trainers		-	-	-	-	-	-	-	-	-	-
313	Technical Training	Technical Professional		Leadership		-	-	-	-	-	-	-	-	-	-
313	Technical Training	Technical Professional		Public Administration		-	-	-	-	-	-	-	-	-	-
313	Technical Training	Technical Professional		planning		-	-	-	-	-	-	-	-	-	-
313	Technical Training	Technical Professional		Information and Technology		-	-	-	-	-	-	-	-	-	-
313	Technical Training	Technical Professional		Portuguese and English language protocol		-	-	-	-	-	-	-	-	-	-
313	Technical Training	Technical Professional		Archive system		-	-	-	-	-	-	-	-	-	-
313	Technical Training	Technical Professional		Gender		-	-	-	-	-	-	-	-	-	-
313	Technical Training	Technical Professional		Leadership sensitive Jeneru		-	-	-	-	-	-	-	-	-	-
313	Technical Training	Technical Professional		Portuguese, English and Tetum languages		-	-	-	-	-	-	-	-	-	-
313	Technical Training	Technical Professional		Information and Technology		-	-	-	-	-	-	-	-	-	-
313	Technical Training	Technical Professional		Financial Management		-	-	-	-	-	-	-	-	-	-
313	Technical Training	Technical Professional		Advance Australia English Language course		2	-	-	2	-	-	-	-	-	2
313	Technical Training	Technical Professional		portuguesa language		-	-	-	-	-	-	-	-	-	-
313	Technical Training	Technical Professional		English Course of SAELC		-	-	-	-	-	-	-	-	-	-
313	Technical Training	Technical Professional		Course of English Language Teaching		-	-	-	-	-	-	-	-	-	-
313	Technical Training	Technical Professional		Basic American English International Course (for Multimedia		-	-	-	-	-	-	-	-	-	-
313	Technical Training	Technical Professional		dashboard		-	-	-	-	-	-	-	-	-	-
313	Technical Training	Technical Professional		Administration		-	-	-	-	-	-	-	-	-	-
313	Technical Training	Technical Professional		Information and Technology		-	-	-	-	-	-	-	-	-	-
313	Technical Training	Technical Professional		portuguesa and English language		-	-	-	-	-	-	-	-	-	-
313	Technical Training	Technical Professional		Internal Audit		-	-	-	-	-	-	-	-	-	-
313	Technical Training	Technical Professional		organization Management		-	-	-	-	-	-	-	-	-	-

5201- Fundo de Desenvolvimento de Capital Humano (\$'000)

61 - Ministério das Finanças

Codigo	Program	Sub Program	Dono do Projecto	Nome do Projecto	Tipo do Projecto	Saldo 2020(A)	Orçamento Original(B)	Orçamento Final(C)	Orçamento revisto após auditoria	Despesas em Dinheiro(% D/C	Obrigações	Comprimi-	Saldo G=C-(D+E+F)	Total (A+G)
313	Technical Training	Technical Professional		Research and Training		-	-	-	-	-	-	-	-	-	-
313	Technical Training	Technical Professional		Multimedia & Networking		-	-	-	-	-	-	-	-	-	-
313	Technical Training	Technical Professional		Tetum and English Language Editor		-	-	-	-	-	-	-	-	-	-
313	Technical Training	Technical Professional		Search & Analyze Media		-	-	-	-	-	-	-	-	-	-
313	Technical Training	Technical Professional		Coverages		-	-	-	-	-	-	-	-	-	-
313	Technical Training	Technical Professional		Wed design & Graphic		-	-	-	-	-	-	-	-	-	-
313	Technical Training	Technical Professional		online Archives		-	-	-	-	-	-	-	-	-	-
313	Technical Training	Technical Professional		Journalists Radio Cunity		-	-	-	-	-	-	-	-	-	-
313	Technical Training	Technical Professional		Information and Technology Training of Trainers		-	-	-	-	-	-	-	-	-	-
313	Technical Training	Technical Professional		Museology		-	-	-	-	-	-	-	-	-	-
313	Technical Training	Technical Professional		Portuguesa & English Course		-	-	-	-	-	-	-	-	-	-
313	Technical Training	Technical Professional		archeology training		-	-	-	-	-	-	-	-	-	-
313	Technical Training	Technical Professional		capacity building in the area of art, culture and architectural heritage management		-	-	-	-	-	-	-	-	-	-
313	Technical Training	Technical Professional		project Management		-	-	-	-	-	-	-	-	-	-
313	Technical Training	Professional técnico-INAP		Joint work Management		-	-	-	-	-	-	-	-	-	-
313	Technical Training	Professional técnico-INAP		Standard Operational Procedures		-	-	-	-	-	-	-	-	-	-
313	Technical Training	Professional técnico-INAP		Electronic archives management		-	-	-	-	-	-	-	-	-	-
313	Technical Training	Professional técnico-INAP		Leaderships course for Chiefs of Direction		-	-	-	-	-	-	-	-	-	-
313	Technical Training	Professional técnico-INAP		English language Course		-	-	-	-	-	-	-	-	-	-
313	Technical Training	Professional técnico-INAP		Induction and Orientation		-	-	-	-	-	-	-	-	-	-
313	Technical Training	Professional técnico-INAP		Leaderships training for level executive, seniors, Information and Technology		5	-	-	5	-	-	-	-	-	5
313	Technical Training	Professional técnico-INAP		Work force Formulation		-	-	-	-	-	-	-	-	-	-
313	Technical Training	Professional técnico-INAP		Strategy plan		-	-	-	-	-	-	-	-	-	-
313	Technical Training	Professional técnico-INAP		development Management and Local Training for the trainer in the training centre		-	-	-	-	-	-	-	-	-	-
313	Technical Training	Professional técnico-INAP		Municipal Protocol		23	-	-	23	-	-	-	-	-	23
313	Technical Training	Professional técnico-INAP		Media and Communication protocol		-	-	-	-	-	-	-	-	-	-

5201- Fundo de Desenvolvimento de Capital Humano (\$'000)

61 - Ministério das Finanças

Codigo	Program	Sub Program	Dono do Projecto	Nome do Projecto	Tipo do Projecto	Saldo 2020(A)	Orçamento Original(B)	Orçamento Final(C)	Orçamento revisto após auditoria	Despesas em Dinheiro(% D/C	Obrigações	Comprimi-	Saldo G=C-(D+E+F)	Total (A+G)
313	Technical Training	Profissional técnico-INAP		Leaderships		-	-	-	-	-	-	-	-	-	-
313	Technical Training	Profissional técnico-INAP		Financial planning Management		16	-	-	16	-17	-	-	-	17	33
313	Technical Training	Profissional técnico-INAP		Administration		-	-	-	-	-	-	-	-	-	-
313	Technical Training	Profissional técnico-INAP		Public Administration system		1	-	-	1	-16	-	-	-	16	16
313	Technical Training	Profissional técnico-INAP		Planning and accounting system		-	-	-	-	-	-	-	-	-	-
313	Technical Training	Profissional técnico-INAP		Public Administration and leadership management		9	-	-	9	-	-	-	-	-	9
313	Technical Training	Profissional técnico-INAP		Implementation study		-	-	-	-	-	-	-	-	-	-
313	Technical Training	Profissional técnico-INAP		Decentralization		-	-	-	-	-	-	-	-	-	-
313	Technical Training	Profissional técnico-INAP		Research & Formal Teaching		-	-	-	-	-	-	-	-	-	-
313	Technical Training	Profissional técnico-INAP		Administration public centre training		-	-	-	-	-	-	-	-	-	-
313	Technical Training	Profissional técnico-INAP		Reporting Formulation		-	-	-	-	-	-	-	-	-	-
313	Technical Training	Profissional técnico-INAP		Profissional técnico-INAP		-	143	143	143	83	58	-	-	60	60
313	Technical Training	Profissional técnico-INAP		Profissional técnico-INAP		-	383	251	383	220	88	-	-	31	31
313	Technical Training	Technical Professional		Internal Audit		-	-	-	-	-	-	-	-	-	-
313	Technical Training	Technical Professional		Post Certificate in Corruption Studies		-	-	-	-	-	-	-	-	-	-
313	Technical Training	Technical Professional		English, Portuguese and Tetum courses		-	-	-	-	-	-	-	-	-	-
313	Technical Training	Technical Professional		training layout" e Edição de vídeo		-	-	-	-	-	-	-	-	-	-
313	Technical Training	Technical Professional		Financial Management accounting and logistic		-	-	-	-	-	-	-	-	-	-
313	Technical Training	Technical Professional		Information and Technology ((Programming, Research and methodology		-	-	-	-	-	-	-	-	-	-
313	Technical Training	Technical Professional		Anti Corruption specialist		-	-	-	-	-	-	-	-	-	-
313	Technical Training	Technical Professional		Senior Intelligence course		-	-	-	-	-	-	-	-	-	-
313	Technical Training	Technical Professional		Human Resources, Administration and archive		-	-	-	-	-	-	-	-	-	-
313	Technical Training	Technical Professional		journalist Investigation		-	-	-	-	-	-	-	-	-	-
313	Technical Training	Technical Professional		Job Description analysis		-	-	-	-	-	-	-	-	-	-
313	Technical Training	Profissional técnico-FDCH		Coaching Monitoring		-	-	-	-	-	-	-	-	-	-
313	Technical Training	Profissional técnico-FDCH		Multimédia		-	-	-	-	-	-	-	-	-	-
313	Technical Training	Profissional técnico-FDCH		Network Administrator		-	-	-	-	-	-	-	-	-	-
313	Technical Training	Profissional técnico-FDCH		monitoring and evaluation		-	-	-	-	-	-	-	-	-	-
313	Technical Training	Profissional técnico-FDCH		Development of strategic human resources plan		-	-	-	-	-	-	-	-	-	-
313	Technical Training	Profissional técnico-FDCH		Portuguese & English language		-	-	-	-	-	-	-	-	-	-
313	Technical Training	Profissional técnico-FDCH		Result base Management		-	-	-	-	-	-	-	-	-	-

5201- Fundo de Desenvolvimento de Capital Humano (\$'000)**61 - Ministério das Finanças**

Codigo	Program	Sub Program	Dono do Projecto	Nome do Projecto	Tipo do Projecto	Saldo 2020(A)	Orçamento Original(B)	Orçamento Final(C)	Orçamento revisto após auditoria	Despesas em Dinheiro(% D/C	Obrigações	Comprimi-	Saldo G=C-(D+E+F)	Total (A+G)
313	Technical Training	Professional técnico-FDCH		Assesment to project Proposal		-	-	-	-	-	-	-	-	-	-
313	Technical Training	Professional técnico-FDCH		Internship Program		-	-	-	-	-	-	-	-	-	-
313	Technical Training	Professional técnico-FDCH		Human Recources Writing report		-	-	-	-	-	-	-	-	-	-
313	Technical Training	Professional técnico-FDCH		Development of local economic resources		-	-	-	-	-	-	-	-	-	-
313	Technical Training	Professional técnico-FDCH		Profissional técnico-FDCH		-	560	488	560	151	31	11	4	324	324
313	Technical Training	Technical Professional		Portuguesa and English language		-	-	-	-	-	-	-	-	-	-
313	Technical Training	Technical Professional		Good Governance		-	-	-	-	-	-	-	-	-	-
313	Technical Training	Technical Professional		Training Methodology research, analyze data		-	-	-	-	-	-	-	-	-	-
313	Technical Training	Technical Professional		Legal Frame work		-	-	-	-	-	-	-	-	-	-
313	Technical Training	Technical Professional		Inspection and Audit		-	-	-	-	-	-	-	-	-	-
313	Technical Training	Technical Professional		investigation		-	-	-	-	-	-	-	-	-	-
313	Technical Training	Technical Professional		Risks Management		-	-	-	-	-	-	-	-	-	-
313	Technical Training	Technical Professional		Internal Audit		-	-	-	-	-	-	-	-	-	-
313	Technical Training	Technical Professional		Examination Weapons Training		-	-	-	-	-	-	-	-	-	-
313	Technical Training	Technical Professional		Training on International Police cooperation		-	-	-	-	-	-	-	-	-	-
313	Technical Training	Technical Professional		Capacity building and Training		-	-	-	-	-	-	-	-	-	-
313	Technical Training	Technical Professional		Data protection Officer training		-	-	-	-	-	-	-	-	-	-
313	Technical Training	Technical Professional		English Course		-	-	-	-	-	-	-	-	-	-
313	Technical Training	Technical Professional		Drug detection training		-	-	-	-	-	-	-	-	-	-
313	Technical Training	Technical Professional		Crime Investigation		-	-	-	-	-	-	-	-	-	-
313	Technical Training	Technical Professional		Fingerprints		-	-	-	-	-	-	-	-	-	-
313	Technical Training	Technical Professional		Security Arms		-	-	-	-	-	-	-	-	-	-
313	Technical Training	Technical Professional		Procurement management		-	-	-	-	-	-	-	-	-	-
313	Technical Training	Technical Professional		Increase ability in the area of presentation and		-	-	-	-	-	-	-	-	-	-
313	Technical Training	Technical Professional		Training for the Superior Council of Judicial		-	-	-	-	-	-	-	-	-	-
313	Technical Training	Technical Professional		Training for Law Officials in the area of Civil Crime		-	-	-	-	-	-	-	-	-	-
313	Technical Training	Technical Professional		Reseach and Methodology		-	-	-	-	-	-	-	-	-	-
313	Technical Training	Technical Professional		Investigation		-	-	-	-	-	-	-	-	-	-
313	Technical Training	Technical Professional		Information and Technology		-	-	-	-	-	-	-	-	-	-
313	Technical Training	Technical Professional		professional panels		-	-	-	-	-	-	-	-	-	-
313	Technical Training	Technical Professional		Inspection and Internal Audit		-	-	-	-	-	-	-	-	-	-

5201- Fundo de Desenvolvimento de Capital Humano (\$'000)**61 - Ministério das Finanças**

Codigo	Program	Sub Program	Dono do Projecto	Nome do Projecto	Tipo do Projecto	Saldo 2020(A)	Orçamento Original(B)	Orçamento Final(C)	Orçamento revisto após auditoria	Despesas em Dinheiro(% D/C	Obrigações	Comprimi-	Saldo G=C-(D+E+F)	Total (A+G)
313	Technical Training	Technical Professional		Public Finance and accounting Management		-	-	-	-	-	-	-	-	-	-
313	Technical Training	Technical Professional		work force planning		-	-	-	-	-	-	-	-	-	-
313	Technical Training	Technical Professional		Quality Infrastructure Training and Project		-	-	-	-	-	-	-	-	-	-
313	Technical Training	Technical Professional		Training on Monitoring and Evaluation		-	-	-	-	-	-	-	-	-	-
313	Technical Training	Technical Professional		Teamwork and ability of Communication		-	-	-	-	-	-	-	-	-	-
313	Technical Training	Technical Professional		Social inclusion and gender		-	-	-	-	-	-	-	-	-	-
313	Technical Training	Technical Professional		Port		-	-	-	-	-	-	-	-	-	-
313	Technical Training	Technical Professional		Port operations management		-	-	-	-	-	-	-	-	-	-
313	Technical Training	Technical Professional		Finance administration		-	-	-	-	-	-	-	-	-	-
313	Technical Training	Technical Professional		Audit		-	-	-	-	-	-	-	-	-	-
313	Technical Training	Technical Professional		English Course		-	-	-	-	-	-	-	-	-	-
313	Technical Training	Technical Professional		Training - Procurement and Contract		-	-	-	-	-	-	-	-	-	-
313	Technical Training	Technical Professional		Payments Training		-	-	-	-	-	-	-	-	-	-
313	Technical Training	Technical Professional		Numeracy Training		-	-	-	-	-	-	-	-	-	-
313	Technical Training	Technical Professional		Budget Training		-	-	-	-	-	-	-	-	-	-
313	Technical Training	Technical Professional		English Course		-	-	-	-	-	-	-	-	-	-
313	Technical Training	Technical Professional		Information and Technology		-	-	-	-	-	-	-	-	-	-
313	Technical Training	Technical Professional		Leaderships		-	-	-	-	-	-	-	-	-	-
313	Technical Training	Technical Professional		Trainer of Trainers		-	-	-	-	-	-	-	-	-	-
313	Technical Training	Technical Professional		Adminstration		-	-	-	-	-	-	-	-	-	-
313	Technical Training	Technical Professional		Microsoft Application		-	-	-	-	-	-	-	-	-	-
313	Technical Training	Technical Professional		Projeto "Formar Mais"		-	1.533	976	1.533	501	51	45	191	239	239
313	Technical Training	Technical Professional		Monitoring & evaluation for Media		-	-	-	-	-	-	-	-	-	-
313	Technical Training	Technical Professional		Human Resources		-	-	-	-	-	-	-	-	-	-
313	Technical Training	Technical Professional		Internal Audit		-	-	-	-	-	-	-	-	-	-
313	Technical Training	Technical Professional		Internal Audit seminar and Graduation		-	-	-	-	-	-	-	-	-	-
313	Technical Training	Technical Professional		Portuguese and English languages for Teachers		-	-	-	-	-	-	-	-	-	-
313	Technical Training	Technical Professional		Standard Operating Procedure (SOP)		-	-	-	-	-	-	-	-	-	-
313	Technical Training	Technical Professional		specialist training in the area of Audit,		-	-	-	-	-	-	-	-	-	-
313	Technical Training	Technical Professional		World Aptitude		-	-	-	-	-	-	-	-	-	-
313	Technical Training	Technical Professional		Documents Management		-	-	-	-	-	-	-	-	-	-

5201- Fundo de Desenvolvimento de Capital Humano (\$'000)

61 - Ministério das Finanças

Codigo	Program	Sub Program	Dono do Projecto	Nome do Projecto	Tipo do Projecto	Saldo 2020(A)	Orçamento Original(B)	Orçamento Final(C)	Orçamento revisto após auditoria	Despesas em Dinheiro(% D/C	Obrigações	Comprimi-	Saldo G=C-(D+E+F)	Total (A+G)
313	Technical Training	Technical Professional		cultural educative		-	-	-	-	-	-	-	-	-	-
313	Technical Training	Technical Professional		Development and leadership Management		-	-	-	-	-	-	-	-	-	-
313	Technical Training	Technical Professional		Administration and Technology reform		-	-	-	-	-	-	-	-	-	-
313	Technical Training	Technical Professional		cooperative accounting production		-	-	-	-	-	-	-	-	-	-
313	Technical Training	Technical Professional		Production Sorghon training		-	-	-	-	-	-	-	-	-	-
313	Technical Training	Technical Professional		Accounting and cooperative Production		-	-	-	-	-	-	-	-	-	-
313	Technical Training	Technical Professional		Cooperative Management		-	-	-	-	-	-	-	-	-	-
313	Technical Training	Technical Professional		Laparoscopy		-	-	-	-	-	-	-	-	-	-
313	Technical Training	Technical Professional		Hemodialysis		-	-	-	-	-	-	-	-	-	-
313	Technical Training	Technical Professional		Oncology		-	-	-	-	-4	-	-	-	4	4
313	Technical Training	Civil Aviation		Aviation Security		-	-	-	-	-	-	-	-	-	-
Sub Total						92	3.146	2.808	3.238	1.590	57	60	194	965	1.056
314	Scholarship	MFScholarship		Information Technology		23	-	-	23	-	-	-	-	-	23
314	Scholarship	MFScholarship		Scholarship to Indonesia - Jakarta - STIS (Statistics)		-	-	-	-	-	-	-	-	-	-
314	Scholarship	MFScholarship		Accounting in Indonesia		-	-	-	-	-	-	-	-	-	-
314	Scholarship	APORTIL Scholarship		Academic service		-	-	-	-	-	-	-	-	-	-
314	Scholarship	FDCH Scholarship		Technic Engineering		1	417	237	417	237	100	-	-	0	1
314	Scholarship	FDCH Scholarship		Parcial Scholarship		38	384	317	422	309	97	-	4	5	42
314	Scholarship	FDCH Scholarship		Veterinary Medicine		8	109	55	117	54	98	-	-	1	9
314	Scholarship	FDCH Scholarship		FDCH-Scholarship		-	1.531	1.235	1.531	919	74	-	36	279	279
314	Scholarship	F-FDTL Scholarship		Defense staff College		-	-	-	-	-	-	-	-	-	-
314	Scholarship	F-FDTL Scholarship		Defense Strategic International		-	-	-	-	-	-	-	-	-	-
314	Scholarship	F-FDTL Scholarship		superior officers		2	13	39	15	26	66	-	-	13	15
314	Scholarship	F-FDTL Scholarship		Friendly maritime enviroment officer		-	-	-	-	-	-	-	-	-	-
314	Scholarship	F-FDTL Scholarship		Military Academy		7	56	114	63	84	74	-	-	30	36
314	Scholarship	F-FDTL Scholarship		Finance		-	-	-	-	-	-	-	-	-	-
314	Scholarship	F-FDTL Scholarship		Military Academy in Portugal		-	-	-	-	-	-	-	-	-	-
314	Scholarship	F-FDTL Scholarship		Naval Infantry staff college		-	-	-	-	-	-	-	-	-	-
314	Scholarship	F-FDTL Scholarship		Maritime Law		-	-	-	-	-	-	-	-	-	-
314	Scholarship	F-FDTL Scholarship		Civil Engineering		1	-	-	1	-	-	-	-	-	1
314	Scholarship	F-FDTL Scholarship		Midwife		-	-	-	-	-	-	-	-	-	-

5201- Fundo de Desenvolvimento de Capital Humano (\$'000)

61 - Ministério das Finanças

Codigo	Program	Sub Program	Dono do Projecto	Nome do Projecto	Tipo do Projecto	Saldo 2020(A)	Orçamento Original(B)	Orçamento Final(C)	Orçamento revisto após auditoria	Despesas em Dinheiro(% D/C	Obrigações	Comprimi-	Saldo G=C-(D+E+F)	Total (A+G)
314	Scholarship	F-FDTL Scholarship		Public administration		2	-	-	2	-	-	-	-	-	2
314	Scholarship	F-FDTL Scholarship		military Academy		-	-	-	-	-	-	-	-	-	-
314	Scholarship	F-FDTL Scholarship		Cadets Officer Course in New Zealand		-	-	-	-	-	-	-	-	-	-
314	Scholarship	F-FDTL Scholarship		Military Academy at Royal Military College		-	-	-	-	-	-	-	-	-	-
314	Scholarship	F-FDTL Scholarship		Military academic in Japan		-	-	-	-	-	-	-	-	-	-
314	Scholarship	F-FDTL Scholarship		Military academic in China		-	-	-	-	-	-	-	-	-	-
314	Scholarship	F-FDTL Scholarship		Military Startegic		-	-	-	-	-	-	-	-	-	-
314	Scholarship	F-FDTL Scholarship		Bolsa Estudo Administrasaun Publiku no		-	4	6	4	4	75	-	-	1	1
314	Scholarship	INAP Scholarship		INAP-Bolsa de estudos		-	90	90	90	23	26	-	1	66	66
314	Scholarship	INAP Scholarship		INAP-Bolsa de estudos		-	201	101	201	-	-	-	-	101	101
314	Scholarship	MAP Scholarship		Information and Technology		-	-	-	-	-	-	-	-	-	-
314	Scholarship	MAP Scholarship		Agriculture		-	-	-	-	-	-	-	-	-	-
314	Scholarship	MD Scholarship		Defense and Strategic Studies Program		-	-	-	-	-	-	-	-	-	-
314	Scholarship	MD Scholarship		Area Military		-	-	-	-	-	-	-	-	-	-
314	Scholarship	MD Scholarship		Military Academy		3	-	-	3	-	-	-	-	-	3
314	Scholarship	Bolsa Estudo MESCC		Scholarship in Brazil		3	588	388	591	247	64	-	-	141	144
314	Scholarship	Bolsa Estudo MESCC		scholarship in Cape Verde		101	383	383	484	371	97	-	-	12	113
314	Scholarship	Bolsa Estudo MESCC		scholarships in Cuba		54	-	-	54	-	-	-	-	-	54
314	Scholarship	Bolsa Estudo MESCC		Scholarship in Indonesia		-	-	-	-	-	-	-	-	-	-
314	Scholarship	Bolsa Estudo MESCC		Scholarship in Philippines		53	16	16	69	14	85	-	-	2	55
314	Scholarship	Bolsa Estudo MESCC		Scholarship in Malaysia		46	165	95	210	44	47	-	-	50	96
314	Scholarship	Bolsa Estudo MESCC		Scholarship in Portugal		307	609	319	916	202	63	-	-	117	424
314	Scholarship	Bolsa Estudo MESCC		Scholarship in Thailand		136	63	99	200	98	99	-	-	1	137
314	Scholarship	Bolsa Estudo MESCC		partial scholarship in Mozambique		47	105	105	151	61	58	-	-	44	90
314	Scholarship	Bolsa Estudo MESCC		partial scholarship in Vietnam		12	-	-	12	-	-	-	-	-	12
314	Scholarship	Bolsa Estudo MESCC		partial scholarship in Portugal		24	16	-	40	-	-	-	-	-	24
314	Scholarship	Bolsa Estudo MESCC		partial scholarship in Macau		5	4	4	9	2	55	-	-	2	7
314	Scholarship	Bolsa Estudo MESCC		partial scholarship in Brasil		12	25	25	37	15	60	-	-	10	22
314	Scholarship	Bolsa Estudo MESCC		partial scholarship in Indonesia		29	49	30	78	7	22	-	-	23	52
314	Scholarship	Bolsa Estudo MESCC		Scholarship Partial Nation Donors		83	162	92	246	19	21	-	-	73	156
314	Scholarship	Bolsa Estudo MESCC		MESCC-Scholarship		-	228	248	228	238	96	-	-	10	10

5201- Fundo de Desenvolvimento de Capital Humano (\$'000)

61 - Ministério das Finanças

Codigo	Program	Sub Program	Dono do Projecto	Nome do Projecto	Tipo do Projecto	Saldo 2020(A)	Orçamento Original(B)	Orçamento Final(C)	Orçamento revisto após auditoria	Despesas em Dinheiro(% D/C	Obrigações	Comprimi-	Saldo G=C-(D+E+F)	Total (A+G)
314	Scholarship	MJ Scholarship		Curso especialização e mastradu em ciências		-	180	-	180	-	-	-	-	-	-
314	Scholarship	MPM Scholarship		Pilot/Helicopter		-	-	-	-	-	-	-	-	-	-
314	Scholarship	MSSI Scholarship		Social service		-	-	-	-	-	-	-	-	-	-
314	Scholarship	PGR Scholarship		Right		-	-	-	-	-	-	-	-	-	-
314	Scholarship	SEII Scholarship		Bolsa estudo na área da Igualdade de Género		-	23	-	23	-	-	-	-	-	-
314	Scholarship	SEJD Scholarship		Nutrition		-	-	-	-	-	-	-	-	-	-
314	Scholarship	SEJD Scholarship		Sports management		8	25	25	33	18	73	-	-	7	14
314	Scholarship	SEJD Scholarship		Music		-	-	-	-	-	-	-	-	-	-
314	Scholarship	UNTL Scholarship		Master degree in Portugal		19	274	274	293	142	52	-	-	132	150
314	Scholarship	UNTL Scholarship		PhD in Portugal		7	643	643	651	575	89	-	-	68	76
314	Scholarship	UNTL Scholarship		Master degree at UNTL		5	125	125	130	-	-	-	-	125	130
314	Scholarship	UNTL Scholarship		Master degree in Cuba		52	6	6	58	-	-	-	-	6	58
314	Scholarship	UNTL Scholarship		Bolsa Estudo nas Filipina		-	3	3	3	-	-	-	-	3	3
314	Scholarship	UNTL Scholarship		Nível Mastrado		-	61	61	61	27	43	-	-	35	35
314	Scholarship	UNTL Scholarship		Bolsa Estudo na Indonesia		-	61	61	61	27	43	-	-	35	35
314	Scholarship	Diploma I-IV		nível doutoramentu		0	13	13	13	8	63	-	-	5	5
314	Scholarship	Diploma I-IV		Electricity		1	24	24	25	10	40	-	-	14	15
314	Scholarship	Diploma I-IV		Air Trafic Control		-	12	12	12	8	68	-	-	4	4
314	Scholarship	Bachelor Degree		Telecommunication		-	-	-	-	-	-	-	-	-	-
314	Scholarship	Bachelor Degree		Navigasaun (TELNAV		-	-	-	-	-	-	-	-	-	-
314	Scholarship	Bachelor Degree		Medical record		-	-	-	-	-	-	-	-	-	-
314	Scholarship	Bachelor Degree		Endocrinology Specialist		-	-	-	-	-	-	-	-	-	-
314	Scholarship	Bachelor Degree		Gynecology		-	-	-	-	-	-	-	-	-	-
314	Scholarship	Bachelor Degree		Neurology		-	-	-	-	-	-	-	-	-	-
314	Scholarship	Bachelor Degree		Imaginology Specialist		-	-	-	-	-	-	-	-	-	-
314	Scholarship	Bachelor Degree		Oncology Specialist		-	-	-	-	-	-	-	-	-	-
314	Scholarship	Bachelor Degree		Nefrology Specialist		-	-	-	-	-	-	-	-	-	-
314	Scholarship	Bachelor Degree		Cardiology Specialist		-	-	-	-	-	-	-	-	-	-
314	Scholarship	Bachelor Degree		Bioestatística Specialist		-	-	-	-	-	-	-	-	-	-
314	Scholarship	Bachelor Degree		Pharmacist Epidemiology		-	-	-	-	-	-	-	-	-	-
314	Scholarship	Bachelor Degree		Specialist		10	-	-	10	-	-	-	-	-	10
314	Scholarship	Bachelor Degree		Human Resources		-	-	-	-	-	-	-	-	-	-
314	Scholarship	Bachelor Degree		Hospital Administration		-	-	-	-	-	-	-	-	-	-
314	Scholarship	Bachelor Degree		General Medicine UNTL		18	-	-	18	-	-	-	-	-	18
314	Scholarship	Bachelor Degree		Anaesthesia		38	-	-	38	-	-	-	-	-	38

5201- Fundo de Desenvolvimento de Capital Humano (\$'000)

61 - Ministério das Finanças

Codigo	Program	Sub Program	Dono do Projecto	Nome do Projecto	Tipo do Projecto	Saldo 2020(A)	Orçamento Original(B)	Orçamento Final(C)	Orçamento reviso após auditoria	Despesas em Dinheiro(% D/C	Obrigações	Comprimi-	Saldo G=C-(D+E+F)	Total (A+G)
314	Scholarship	Bachelor Degree		Dental Health 2013		95	-	-	95	-	-	-	-	-	95
314	Scholarship	Bachelor Degree		Scholarship in the emergency area, general		44	-	-	44	-	-	-	-	-	44
314	Scholarship	MPM Scholarship		Oil and Gas		-	-	-	-	-	-	-	-	-	-
314	Scholarship	MSSI Scholarship		Information and Technology		-	-	-	-	-	-	-	-	-	-
314	Scholarship	MTC Scholarship		Human Resources		-	-	-	-	-	-	-	-	-	-
314	Scholarship	PGR Scholarship		Right		-	-	-	-	-	-	-	-	-	-
314	Scholarship	PNTL Scholarship		Economic		-	-	-	-	-	-	-	-	-	-
314	Scholarship	MTCI Scholarship		Chemical Analysis Laboratory		-	-	-	-	-	-	-	-	-	-
314	Scholarship	Technical Training		Health Academy		2	-	-	2	-	-	-	-	-	2
314	Scholarship	Scholarship		Prosthetic, Orthopedic, Physiotherapy Course		8	-	-	8	-	-	-	-	-	8
314	Scholarship	Scholarship		CUBA Medicina Especialista		-	498	136	498	127	93	-	-	9	9
314	Scholarship	Scholarship		Diploma III em Parteira (Klase Poslaboral) UNTL		-	40	88	40	88	100	-	-	0	0
314	Scholarship	Scholarship		Diploma III em Farmácia UNTL		-	50	134	50	120	90	-	-	14	14
314	Scholarship	Scholarship		Subsídio Apoio ao aluno final do profissional de Parteira		-	45	2	45	2	100	-	-	-	-
314	Scholarship	Scholarship		Anestesia		-	20	26	20	26	100	-	-	-	-
314	Scholarship	Scholarship		Medicina Dentária 2013		-	402	408	402	347	85	-	-	61	61
314	Scholarship	Scholarship		especialista cirurgião		-	40	-	40	-	-	-	-	-	-
314	Scholarship	Scholarship		Scholarship in the area of Gender Equality		5	14	-	19	-	-	-	-	-	5
314	Scholarship	Bolsa Estudo - CNR		Curso Protético, Ortopédicas, Fisioterapia,		-	47	47	47	46	96	-	-	2	2
Sub Total						1.309	7.764	6.026	9.073	4.520	75	-	41	1.465	2.774
315	Other Types of Training	Other Type of Training-F-FDTL		New Entry officer course		-	-	-	-	-	-	-	-	-	-
315	Other Types of Training	Other Type of Training-F-FDTL		Visual Tracking		-	-	-	-	-	-	-	-	-	-
315	Other Types of Training	Other Type of Training-F-FDTL		United Nation Military		-	-	-	-	-	-	-	-	-	-
315	Other Types of Training	Other Type of Training-F-FDTL		South Pacific Junior/Senior/Executive		-	-	-	-	-	-	-	-	-	-
315	Other Types of Training	Other Type of Training-F-FDTL		Navigation & Surface ship		-	-	-	-	-	-	-	-	-	-
315	Other Types of Training	Other Type of Training-F-FDTL		Sniper		-	-	-	-	-	-	-	-	-	-
315	Other Types of Training	Other Type of Training-F-FDTL		Military Police Command		-	-	-	-	-	-	-	-	-	-
315	Other Types of Training	Other Type of Training-F-FDTL		Ship Technology and Management Program		-	-	-	-	-	-	-	-	-	-
315	Other Types of Training	Other Type of Training-F-FDTL		Audio Visual		-	-	-	-	-	-	-	-	-	-
315	Other Types of Training	Other Type of Training-F-FDTL		Primeiru Suiciorros		-	-	-	-	-	-	-	-	-	-

5201- Fundo de Desenvolvimento de Capital Humano (\$'000)

61 - Ministério das Finanças

Codigo	Program	Sub Program	Dono do Projecto	Nome do Projecto	Tipo do Projecto	Saldo 2020(A)	Orçamento Original(B)	Orçamento Final(C)	Orçamento revisto após auditoria	Despesas em Dinheiro(% D/C	Obrigações	Comprimi-	Saldo G=C-(D+E+F)	Total (A+G)
315	Other Types of Training	Other Type of Training-F-FTL		Aperfeçoamento Navegasaun		-	-	-	-	-	-	-	-	-	-
315	Other Types of Training	Other Type of Training-F-FTL		Commando Operasaun Espesiais		-	-	-	-	-	-	-	-	-	-
315	Other Types of Training	Other Type of Training-F-FTL		Man Power Personil Training and Human		-	-	-	-	-	-	-	-	-	-
315	Other Types of Training	Other Type of Training-F-FTL		Maneuver Captain Carier Course		-	-	-	-	-	-	-	-	-	-
315	Other Types of Training	Other Type of Training-F-FTL		Anti Terrorismo e Pirates		-	-	-	-	-	-	-	-	-	-
315	Other Types of Training	Other Type of Training-F-FTL		Army Leader Course		-	-	-	-	-	-	-	-	-	-
315	Other Types of Training	Other Type of Training-F-FTL		Training falaleirus		-	-	-	-	-	-	-	-	-	-
315	Other Types of Training	Other Type of Training-F-FTL		Junior Infantry Course		-	-	-	-	-	-	-	-	-	-
315	Other Types of Training	Other Type of Training-F-FTL		United Nation staff Officer Course peace		-	-	-	-	-	-	-	-	-	-
315	Other Types of Training	Other Type of Training-F-FTL		Physical Instructor Cse		-	-	-	-	-	-	-	-	-	-
315	Other Types of Training	Other Type of Training-F-FTL		Marine Technical Population Course		-	-	-	-	-	-	-	-	-	-
315	Other Types of Training	Other Type of Training-F-FTL		Infantry Officer parasic Course (IOBC)		-	-	-	-	-	-	-	-	-	-
315	Other Types of Training	Other Type of Training-F-FTL		Musical Band Course in New Zealand		-	-	-	-	-	-	-	-	-	-
315	Other Types of Training	Other Type of Training-F-FTL		Provost NCO Cse		-	-	-	-	-	-	-	-	-	-
315	Other Types of Training	Other Type of Training-MESCC		Subsidy for Veterans childrens (5 years, 2013-		138	-	-	138	-	-	-	-	-	138
315	Other Types of Training	Other Type of Training-MI		Civil Protection Municipalities		-	-	-	-	-	-	-	-	-	-
315	Other Types of Training	Other Type of Training-MI		Specific Training for Firefighters in the Fire		-	-	-	-	-	-	-	-	-	-
315	Other Types of Training	Other Type of Training-MJ		Complementary Education in the area of		1	-	-	1	-	-	-	-	-	1
315	Other Types of Training	Other Type of Training-MJ		6 private attorneys course CFJJ-Dili		2	-	-	2	-	-	-	-	-	2
315	Other Types of Training	Other Type of Training-MJ		7 course magistrates and public defenders CFJJ-Dili		-	-	-	-	-	-	-	-	-	-
315	Other Types of Training	Other Type of Training-MJ		70 Training Course for Public Magistrates and IT Training		2	-	-	2	-5	-	-	-	5	7
315	Other Types of Training	Other Type of Training-PGR		English Training		-	-	-	-	-	-	-	-	-	-
315	Other Types of Training	Other Type of Training-PGR		Investigation		-	-	-	-	-	-	-	-	-	-
315	Other Types of Training	Other Type of Training-PNTL		Finalist Subsidy		-	-	-	-	-	-	-	-	-	-
315	Other Types of Training	Other type of Training-MAP		subsidy for finalised the Study		-	-	-	-	-	-	-	-	-	-
315	Other Types of Training	Other type of Training-Mds		Comparative study and research in the area of		-	-	-	-	-	-	-	-	-	-
315	Other Types of Training	Other Type of Training-PNTL		Specialized Police Information Service (SIP)		-	-	-	-	-	-	-	-	-	-
315	Other Types of Training	Other Type of Training-PNTL		Road Traffic specialised		-	-	-	-	-	-	-	-	-	-
315	Other Types of Training	Other Type of Training-PNTL		Sinotekno		-	-	-	-	-	-	-	-	-	-
315	Other Types of Training	Other Type of Training-PNTL		Training of Ship Captain		-	-	-	-	-	-	-	-	-	-

5201- Fundo de Desenvolvimento de Capital Humano (\$'000)

61 - Ministério das Finanças

Codigo	Program	Sub Program	Dono do Projecto	Nome do Projecto	Tipo do Projecto	Saldo 2020(A)	Orçamento Original(B)	Orçamento Final(C)	Orçamento revisto após auditoria	Despesas em Dinheiro(% D/C	Obrigações	Comprimi-	Saldo G=C-(D+E+F)	Total (A+G)
315	Other Types of Training	Other Type of Training-PNTL		Training of recruit new Cadet Police		-	-	-	-	-	-	-	-	-	-
315	Other Types of Training	Other Type of Training-PNTL		Forensic Computer mobile		-	-	-	-	-	-	-	-	-	-
315	Other Types of Training	Other Type of Training-PNTL		Female Polisia		-	-	-	-	-	-	-	-	-	-
315	Other Types of Training	Other Type of Training-PNTL		Judicial		-	-	-	-	-	-	-	-	-	-
315	Other Types of Training	Other Type of Training-PNTL		Inspector Training		-	-	-	-	-	-	-	-	-	-
315	Other Types of Training	Other type of Training		Assistance study for the public official		-	-	-	-	-	-	-	-	-	-
315	Other Types of Training	Outro tipo de treinamento-FDCH		Individual Grant Grants based on merits and		202	51	1.862	253	513	28	-	2	1.347	1.549
315	Other Types of Training	Outro tipo de treinamento-FDCH		Grant for internship program for graduated		-	111	58	111	55	95	0	1	1	1
315	Other Types of Training	Outro tipo de treinamento-FDCH		Outro tipo de treinamento-FDCH		-	845	831	845	724	87	41	9	56	56
315	Other Types of Training	Other Type of Training-MD		subsidy for finalised students		-	-	-	-	-	-	-	-	-	-
Sub Total						346	1.007	2.750	1.352	1.287	47	42	12	1.410	1.755
510	Boa governação e gestão institucional	Gestão institucional		Fund for Research, Studies and Surveillance		68	-	-	68	-3	-	-	-	3	71
Sub Total						68	-	-	68	-3	-	-	-	3	71
524	Ensino Superior	Gerir o Secretariado Técnico		Planificação e orçamentação sensível ao		-	-	-	-	-	-	-	-	-	-
524	Ensino Superior	Gerir o Secretariado Técnico		Comunicação e divulgação institucional		-	-	-	-	-	-	-	-	-	-
Sub Total						-	-	-	-	-	-	-	-	-	-
810	Formação profissional	Professional Training for GPR		Formação na área RH, Inspeção e Auditoria		-	-	-	-	-	-	-	-	-	-
810	Formação profissional	Professional Training for GPR		Kursu Lian Ingles		-	-	-	-	-	-	-	-	-	-
810	Formação profissional	Professional Training for GPR		Kursu Lian Portugues		-	-	-	-	-	-	-	-	-	-
810	Formação profissional	Professional Training for GPR		Kursu kona-ba Analiza ba estratéjiko		-	-	-	-	-	-	-	-	-	-
810	Formação profissional	Professional Training for GPR		Formasaun kona-ba elabora Planeamento no		-	-	-	-	-	-	-	-	-	-
810	Formação profissional	Formação profissional MJ		Formação profissional MJ		-	-	-	-	-	-	-	-	-	-
810	Formação profissional	Ministério das Finanças -MdF		para criminalistas, Numeracia Capacitação		-	-	-	-	-	-	-	-	-	-
810	Formação profissional	Ministério das Finanças -MdF		Planeamento Capacitação		-	-	-	-	-	-	-	-	-	-
810	Formação profissional	Ministério das Finanças -MdF		Orçamento Capacitação		-	-	-	-	-	-	-	-	-	-
810	Formação profissional	Ministério das Finanças -MdF		Gestão Patrimónios no Frota Capacitação		-	-	-	-	-	-	-	-	-	-
810	Formação profissional	Ministério das Finanças -MdF		Formasaun kona-bá		-	-	-	-	-	-	-	-	-	-
810	Formação profissional	Ministério das Finanças -MdF		Aprovisionamentu no Formasaun kona-bá		-	-	-	-	-	-	-	-	-	-
810	Formação profissional	Ministério das Finanças -MdF		Pagamentu Formasaun kona-bá		-	-	-	-	-	-	-	-	-	-
810	Formação profissional	Ministério das Finanças -MdF		Auditoria Interna Formasaun kona-bá		-	-	-	-	-	-	-	-	-	-
810	Formação profissional	Ministério das Finanças -MdF		Kontabilidade		-	-	-	-	-	-	-	-	-	-
810	Formação profissional	Ministério da Justiça - MJ		Treinamento e capacitação através de		-	-	-	-	-	-	-	-	-	-

5201- Fundo de Desenvolvimento de Capital Humano (\$'000)

61 - Ministério das Finanças

Codigo	Program	Sub Program	Dono do Projecto	Nome do Projecto	Tipo do Projecto	Saldo 2020(A)	Orçamento Original(B)	Orçamento Final(C)	Orçamento revisto após auditoria	Despesas em Dinheiro(% D/C	Obrigações	Comprimi-	Saldo G=C-(D+E+F)	Total (A+G)
810	Formação profissional	Ministério da Justiça - MJ		70 Curso de Formação de Magistrados e		-	-	-	-	-	-	-	-	-	-
810	Formação profissional	Ministério da Justiça - MJ		Continuação do 50		-	-	-	-	-	-	-	-	-	-
810	Formação profissional	Ministério da Justiça - MJ		Curso de Formação para		-	-	-	-	-	-	-	-	-	-
810	Formação profissional	Ministério da Justiça - MJ		Curso de Formação de Língua portuguesa para		-	-	-	-	-	-	-	-	-	-
810	Formação profissional	Ministério da Justiça - MJ		Formação específico na área de Conservador e		-	-	-	-	-	-	-	-	-	-
810	Formação profissional	Ministério da Justiça - MJ		Formação especializada para Gestor e Lideranças		-	-	-	-	-	-	-	-	-	-
810	Formação profissional	Ministério da Justiça - MJ		Formação especializada de Gestão de		-	-	-	-	-	-	-	-	-	-
810	Formação profissional	Ministério da Justiça - MJ		Direitus umanus no mekanismu Monitorização		-	-	-	-	-	-	-	-	-	-
810	Formação profissional	Ministério da Justiça - MJ		Direitus umanus no mekanismu Monitorização		-	-	-	-	-	-	-	-	-	-
810	Formação profissional	Ministério da Justiça - MJ		Formasaun iha área		-	-	-	-	-	-	-	-	-	-
810	Formação profissional	Ministério da Justiça - MJ		Propriedade Intelektuál		-	-	-	-	-	-	-	-	-	-
810	Formação profissional	Ministério da Justiça - MJ		Formasaun kona-ba		-	-	-	-	-	-	-	-	-	-
810	Formação profissional	Ministério do Petróleo e Recursos Minerais -		Redasaun Lejizlativa		-	-	-	-	-	-	-	-	-	-
810	Formação profissional	Ministério do Petróleo e Recursos Minerais -		Graduate Skills		-	-	-	-	-	-	-	-	-	-
810	Formação profissional	Ministério do Petróleo e Recursos Minerais -		Development program		-	-	-	-	-	-	-	-	-	-
810	Formação profissional	Ministério do Petróleo e Recursos Minerais -		Kurso Lingua Ingles		-	-	-	-	-	-	-	-	-	-
810	Formação profissional	Ministério do Petróleo e Recursos Minerais -		Intensivu		-	-	-	-	-	-	-	-	-	-
810	Formação profissional	Ministério do Petróleo e Recursos Minerais -		Programa Formasaun recrutamento ba		-	-	-	-	-	-	-	-	-	-
810	Formação profissional	Ministério dos Negócios Estrangeiros		Kapasitasaun iha area		-	-	-	-	-	-	-	-	-	-
810	Formação profissional	Ministério dos Negócios Estrangeiros		Finansas, Administrasaun		-	-	-	-	-	-	-	-	-	-
810	Formação profissional	Ministério dos Negócios Estrangeiros		Curso de Protocolo e Prática		-	-	-	-	-	-	-	-	-	-
810	Formação profissional	Ministério dos Negócios Estrangeiros		Formasuan Lingua Portugues no Ingles		-	-	-	-	-	-	-	-	-	-
810	Formação profissional	Ministério das Obras Públicas, Transporte e		Project and Programme		-	-	-	-	-	-	-	-	-	-
810	Formação profissional	Ministério das Obras Públicas, Transporte e		Management, Monitoring		-	-	-	-	-	-	-	-	-	-
810	Formação profissional	Ministério das Obras Públicas, Transporte e		Kursu Lian Portugues		-	-	-	-	-	-	-	-	-	-
810	Formação profissional	Ministério das Obras Públicas, Transporte e		Curso de Língua Inglesa		-	-	-	-	-	-	-	-	-	-
810	Formação profissional	Ministério das Obras Públicas, Transporte e		Planeamentu Estratejiku & efikas no lideransa ba		-	-	-	-	-	-	-	-	-	-
810	Formação profissional	Ministério de Administração Estatal		Treinamento em		-	-	-	-	-	-	-	-	-	-
810	Formação profissional	Ministério de Administração Estatal		Pensamento Estratégico		-	-	-	-	-	-	-	-	-	-
810	Formação profissional	Ministério de Administração Estatal		Kursu Aprovisionamentu		-	-	-	-	-	-	-	-	-	-
810	Formação profissional	Ministério de Administração Estatal		Kursu Planeamentu		-	-	-	-	-	-	-	-	-	-
810	Formação profissional	Ministério de Administração Estatal		Formasaun		-	-	-	-	-	-	-	-	-	-
810	Formação profissional	Ministério de Administração Estatal		Monitorizasaun & Kursu Jestaun patrimonio		-	-	-	-	-	-	-	-	-	-
810	Formação profissional	Ministério de Administração Estatal		no servisu lojistika		-	-	-	-	-	-	-	-	-	-
810	Formação profissional	Ministério de Administração Estatal		Jestaun & Supervizaun		-	-	-	-	-	-	-	-	-	-
810	Formação profissional	Ministério de Administração Estatal		Projetu, deseñu & Lian Ingles		-	-	-	-	-	-	-	-	-	-
810	Formação profissional	Ministério de Administração Estatal		Modernizacao da		-	-	-	-	-	-	-	-	-	-
810	Formação profissional	Ministério de Administração Estatal		Administração Pública, Formasaun kona-ba		-	-	-	-	-	-	-	-	-	-
810	Formação profissional	Ministério de Administração Estatal		Jestaun Finansas no		-	-	-	-	-	-	-	-	-	-
810	Formação profissional	Ministério de Administração Estatal		Formação de Mão de Obra Exterior		-	-	-	-	-	-	-	-	-	-
810	Formação profissional	Ministério de Administração Estatal		Formação no local de trabalho (OJT) área de		-	-	-	-	-	-	-	-	-	-

5201- Fundo de Desenvolvimento de Capital Humano (\$'000)

61 - Ministério das Finanças

Codigo	Program	Sub Program	Dono do Projecto	Nome do Projecto	Tipo do Projecto	Saldo 2020(A)	Orçamento Original(B)	Orçamento Final(C)	Orçamento revisto após auditoria	Despesas em Dinheiro(% D/C	Obrigações	Comprimi-	Saldo G=C-(D+E+F)	Total (A+G)
810	Formação profissional	Secretária de Estado para a Política de		Programa de Verificação e Monitorização e		-	-	-	-	-	-	-	-	-	-
810	Formação profissional	Secretária de Estado para a Política de		Apoio orçamento do FDCH para Centro de		-	-	-	-	-	-	-	-	-	-
810	Formação profissional	Secretária de Estado para a Política de		Formasaun ba formador sira (Training of Trainers-		-	-	-	-	-	-	-	-	-	-
810	Formação profissional	Ministério de Defesa - MD		Gestão de Recursus Humanos, Gestão		-	-	-	-	-	-	-	-	-	-
810	Formação profissional	Ministério de Defesa - MD		Auditoria		-	-	-	-	-	-	-	-	-	-
810	Formação profissional	Ministério de Defesa - MD		Jestaun lideransa no Administrasaun Rekursus		-	-	-	-	-	-	-	-	-	-
810	Formação profissional	Ministério de Defesa - MD		Kurso Reziliênsia		-	-	-	-	-	-	-	-	-	-
810	Formação profissional	Secretária de Estado das Mulheres -SEM		Formasaun kona ba Lideransa Sensível ba		-	-	-	-	-	-	-	-	-	-
810	Formação profissional	Falintil - Forças da Defesa Timor-Leste - F-		Formação Profissional para os F-FDTL nas áreas		-	-	-	-	-	-	-	-	-	-
810	Formação profissional	Falintil - Forças da Defesa Timor-Leste - F-		Kurso kona-ba Kanalizacao, Curso de Polícia		-	-	-	-	-	-	-	-	-	-
810	Formação profissional	Polícia Nacional Timor-Leste - PNTL		Comunitária para		-	-	-	-	-	-	-	-	-	-
810	Formação profissional	Polícia Nacional Timor-Leste - PNTL		Curso básico e avançado em Trânsito e Rodoviário		-	-	-	-	-	-	-	-	-	-
810	Formação profissional	Secretaria de Estado Comunicação Social -		Jornalismo Avançado – Gestão de Negócio de		-	-	-	-	-	-	-	-	-	-
810	Formação profissional	Secretaria de Estado Comunicação Social -		Kursu abansadu ba kobertura ezeutivo iha		-	-	-	-	-	-	-	-	-	-
810	Formação profissional	Secretaria de Estado Comunicação Social -		Formasaun Avansadu iha area Jestaun Redasaun		-	-	-	-	-	-	-	-	-	-
810	Formação profissional	Secretaria de Estado Comunicação Social -		Formasaun ba Multimédia no dezenu programa ba		-	-	-	-	-	-	-	-	-	-
810	Formação profissional	Secretaria de Estado Comunicação Social -		Tekniku instalasaun Radio FM no		-	-	-	-	-	-	-	-	-	-
810	Formação profissional	Secretaria de Estado Comunicação Social -		Rede Transmissaun ba radio, baze de dados, no		-	-	-	-	-	-	-	-	-	-
810	Formação profissional	Secretaria de Estado Comunicação Social -		Jestaun Administração Publik: auditing, Konvensaun Merkadu		-	-	-	-	-	-	-	-	-	-
810	Formação profissional	Secretaria de Estado da Arte e Cultura -		Formasaun ba Organiza Eventus		-	-	-	-	-	-	-	-	-	-
810	Formação profissional	Secretaria de Estado da Arte e Cultura -		Formasaun Base de Dados no Statistica		-	-	-	-	-	-	-	-	-	-
810	Formação profissional	Secretaria de Estado da Arte e Cultura -		Jestaun ba Jogos		-	-	-	-	-	-	-	-	-	-
810	Formação profissional	Secretaria de Estado da Arte e Cultura -		Kurso Lian Ingles		-	-	-	-	-	-	-	-	-	-
810	Formação profissional	Secretaria de Estado da Arte e Cultura -		Formasaun iha area Museologia		-	-	-	-	-	-	-	-	-	-
810	Formação profissional	Comissão Anti-Corrupção - CAC		Auditoria Interna		-	-	-	-	-	-	-	-	-	-
810	Formação profissional	Comissão Anti-Corrupção - CAC		Internal Audit/Auditoria Interna		-	-	-	-	-	-	-	-	-	-
810	Formação profissional	Comissão Anti-Corrupção - CAC		Post Certificate in Corruption Studies/Pós-Curso da Língua Inglesa, Portuguesa e Tetum		-	-	-	-	-	-	-	-	-	-
810	Formação profissional	Comissão Anti-Corrupção - CAC		Basic Course of Corruption Practices and		-	-	-	-	-	-	-	-	-	-
810	Formação profissional	Comissão Anti-Corrupção - CAC		Kurso Lian Ingles		-	-	-	-	-	-	-	-	-	-

5201- Fundo de Desenvolvimento de Capital Humano (\$'000)

61 - Ministério das Finanças

Codigo	Program	Sub Program	Dono do Projecto	Nome do Projecto	Tipo do Projecto	Saldo 2020(A)	Orçamento Original(B)	Orçamento Final(C)	Orçamento revisto após auditoria	Despesas em Dinheiro(% D/C	Obrigações	Comprimi-	Saldo G=C-(D+E+F)	Total (A+G)
810	Formação profissional	Comissão Anti-Corrupção - CAC		Kursu Lia n Portugues		-	-	-	-	-	-	-	-	-	-
810	Formação profissional	Comissão Anti-Corrupção - CAC		Formasaun kona-ba "layout" e Edição de		-	-	-	-	-	-	-	-	-	-
810	Formação profissional	Comissão Anti-Corrupção - CAC		Jestaun Finansas kuntabilidade no Lojistika		-	-	-	-	-	-	-	-	-	-
810	Formação profissional	Rádio Televisão Timor-Leste - RTTL		Gestão de Administração e Finanças		-	-	-	-	-	-	-	-	-	-
810	Formação profissional	Rádio Televisão Timor-Leste - RTTL		Gestão de Negócio e marketing estratégico e		-	-	-	-	-	-	-	-	-	-
810	Formação profissional	Rádio Televisão Timor-Leste - RTTL		* Contabilidade *		-	-	-	-	-	-	-	-	-	-
810	Formação profissional	Rádio Televisão Timor-Leste - RTTL		Produzir o Relatório de Jornalismo para área		-	-	-	-	-	-	-	-	-	-
810	Formação profissional	Rádio Televisão Timor-Leste - RTTL		Criminal, Economia, Apresentador de área de news caster (emissora de		-	-	-	-	-	-	-	-	-	-
810	Formação profissional	Rádio Televisão Timor-Leste - RTTL		Capacitação para área de Desenho do Programa		-	-	-	-	-	-	-	-	-	-
810	Formação profissional	Rádio Televisão Timor-Leste - RTTL		Capacitação para área Video clip, produção		-	-	-	-	-	-	-	-	-	-
810	Formação profissional	Rádio Televisão Timor-Leste - RTTL		formasuan Lian Portugues		-	-	-	-	-	-	-	-	-	-
810	Formação profissional	Rádio Televisão Timor-Leste - RTTL		Formasuan Estagio ba Area "Marketing no		-	-	-	-	-	-	-	-	-	-
810	Formação profissional	Rádio Televisão Timor-Leste - RTTL		Formasaun iha "Website & Networking"		-	-	-	-	-	-	-	-	-	-
810	Formação profissional	Rádio Televisão Timor-Leste - RTTL		Formasaun Lian Ingles		-	-	-	-	-	-	-	-	-	-
810	Formação profissional	Provedoria dos Direitos Humanos e		Formasuan Administrasuan no		-	-	-	-	-	-	-	-	-	-
810	Formação profissional	Provedoria dos Direitos Humanos e		Formasaun avansadu komunikasuan no ko'alia		-	-	-	-	-	-	-	-	-	-
810	Formação profissional	Provedoria dos Direitos Humanos e		Formasuan Akuntabilidade		-	-	-	-	-	-	-	-	-	-
810	Formação profissional	Provedoria dos Direitos Humanos e		INTERPOL tools and Service Intermediate		-	-	-	-	-	-	-	-	-	-
810	Formação profissional	Provedoria dos Direitos Humanos e		Instructor para Armamento no Tiro		-	-	-	-	-	-	-	-	-	-
810	Formação profissional	Provedoria dos Direitos Humanos e		Auditoria Interna Básica, Intermédio e Avançado		-	-	-	-	-	-	-	-	-	-
810	Formação profissional	Provedoria dos Direitos Humanos e		Formasaun kona-ba Sistema Baze dadus iha		-	-	-	-	-	-	-	-	-	-
810	Formação profissional	Provedoria dos Direitos Humanos e		Formasaun iha Dijital hodi prova evidensia		-	-	-	-	-	-	-	-	-	-
810	Formação profissional	Provedoria dos Direitos Humanos e		Formasaun kona-ba investigasuan ba crime		-	-	-	-	-	-	-	-	-	-
810	Formação profissional	Provedoria dos Direitos Humanos e		Formasaun kona-ba Sistema Bankária		-	-	-	-	-	-	-	-	-	-
810	Formação profissional	Provedoria dos Direitos Humanos e		Formasaun kona-ba uza informasaun,		-	-	-	-	-	-	-	-	-	-
810	Formação profissional	Graduasaun ,Seminariu ,Seminariu Nasional		Formasaun iha Auditoria Nasional ba Auditoria		-	-	-	-	-	-	-	-	-	-
810	Formação profissional	Formasaun iha area jestaun orsamentu no		Formasaun iha area jestaun orsamentu no		-	-	-	-	-	-	-	-	-	-
810	Formação profissional	Formasaun kona ba oin sa atu silu batar		Formasaun kona ba oin sa atu silu batar no ko'a		-	-	-	-	-	-	-	-	-	-
810	Formação profissional	Formasaun Pedagojia no Metodolojia iha		Formasaun Pedagojia no Metodolojia iha Ensinu		-	-	-	-	-	-	-	-	-	-
810	Formação profissional	Treinamentu iha area Laboratoriu		Laboratoriu Veterinariu		-	-	-	-	-	-	-	-	-	-
810	Formação profissional	Formasaun iha Jestaun Rekursu Humanu		Formasaun iha Jestaun Rekursu Humanu		-	-	-	-	-	-	-	-	-	-

5201- Fundo de Desenvolvimento de Capital Humano (\$'000)

61 - Ministério das Finanças

Codigo	Program	Sub Program	Dono do Projecto	Nome do Projecto	Tipo do Projecto	Saldo 2020(A)	Orçamento Original(B)	Orçamento Final(C)	Orçamento revisto após auditoria	Despesas em Dinheiro(% D/C	Obrigações	Comprimi-	Saldo G=C-(D+E+F)	Total (A+G)
810	Formação profissional	Formasaun iha area Saude Públiku:		Formasaun iha area Saude Públiku: Espesaun		-	-	-	-	-	-	-	-	-	-
810	Formação profissional	Formasaun kona ba Mapeamento:		Formasaun kona ba Mapeamento:		-	-	-	-	-	-	-	-	-	-
810	Formação profissional	Formasaun Jestaun Integrada kona-ba		Formasaun Jestaun Integrada kona-ba		-	-	-	-	-	-	-	-	-	-
810	Formação profissional	Apoiu orsamentu ba Centru Formasaun		Apoiu orsamentu ba Centru Formasaun		-	-	-	-	-	-	-	-	-	-
810	Formação profissional	Kursu Lian Inglês		Kursu Lian Inglês		-	-	-	-	-	-	-	-	-	-
810	Formação profissional	Formasaun ba Konsellu Superior		Formasaun ba Konsellu Superior Magistratura		-	-	-	-	-	-	-	-	-	-
810	Formação profissional	Formasaun espesifika ba kna'ar Kámara		Formasaun espesifika ba kna'ar Kámara kontas iha		-	-	-	-	-	-	-	-	-	-
810	Formação profissional	Formasaun ba ofisiál justisa iha área Krimi		Formasaun ba ofisiál justisa iha área Krimi Sivil		-	-	-	-	-	-	-	-	-	-
810	Formação profissional	Formasaun ba ofisiál justisa sira iha área		Formasaun ba ofisiál justisa sira iha área		-	-	-	-	-	-	-	-	-	-
810	Formação profissional	Formasaun ba ofisiál justisa sira iha área		Formasaun ba ofisiál justisa sira iha área		-	-	-	-	-	-	-	-	-	-
810	Formação profissional	Formasaun kona-ba Auditória Internal		Formasaun kona-ba Auditória Internal		-	-	-	-	-	-	-	-	-	-
810	Formação profissional	Formasaun kona-ba Apoio Sistema		Formasaun kona-ba Apoio Sistema Facilidade		-	-	-	-	-	-	-	-	-	-
810	Formação profissional	Formasaun kona-ba planeamento		Formasaun kona-ba planeamento		-	-	-	-	-	-	-	-	-	-
810	Formação profissional	Formasaun kona-ba produusaun estátua		Formasaun kona-ba produusaun estátua		-	-	-	-	-	-	-	-	-	-
810	Formação profissional	Formasaun kona-ba Koreografia		Formasaun kona-ba Koreografia		-	-	-	-	-	-	-	-	-	-
810	Formação profissional	Formasaun kona-ba informasaun		Formasaun kona-ba informasaun teknologia		-	-	-	-	-	-	-	-	-	-
810	Formação profissional	Formasaun kona-ba Jestaun Servidor		Formasaun kona-ba Jestaun Servidor		-	-	-	-	-	-	-	-	-	-
810	Formação profissional	Projeitu "Formar Mais" kontinuasaun ba		Projeitu "Formar Mais" kontinuasaun ba profesor		-	-	-	-	-	-	-	-	-	-
Sub Total						-	-	-	-	-	-	-	-	-	-
811	Formação Técnica	Formação Técnica	SEFOPE	Formação de formadores	SEFOPE	-	-	-	-	-	-	-	-	-	-
811	Formação Técnica	Formação Técnica		Formacao tecnica para aos funcionarios do SEJD		-	-	-	-	-	-	-	-	-	-
811	Formação Técnica	Formação Técnica		Formação Digitalização do Arquivo (IT)		-	-	-	-	-	-	-	-	-	-
811	Formação Técnica	Formação Técnica		Média		-	-	-	-	-	-	-	-	-	-
811	Formação Técnica	Technical Training - MPCM		Formação avançada em Logística		-	-	-	-	-	-	-	-	-	-
811	Formação Técnica	Technical Training - MPCM		Relasoens Publikas		-	-	-	-	-	-	-	-	-	-
811	Formação Técnica	Ministério da Justiça - MJ		Formação Físico e mental para Guarda Prisionais		-	-	-	-	-	-	-	-	-	-
811	Formação Técnica	Ministério da Justiça - MJ		Formação técnica na área de Recursos		-	-	-	-	-	-	-	-	-	-
811	Formação Técnica	Ministério da Justiça - MJ		Formação de Inspeção, Auditoria e Investigação		-	-	-	-	-	-	-	-	-	-
811	Formação Técnica	Ministério da Justiça - MJ		Formação especializada na área de Fraud Audit		-	-	-	-	-	-	-	-	-	-
811	Formação Técnica	Ministério da Justiça - MJ		Formação de arquivo Electrónica digital na		-	-	-	-	-	-	-	-	-	-
811	Formação Técnica	Ministério da Justiça - MJ		Formasaun iha Relasaun pública no komunikasaun		-	-	-	-	-	-	-	-	-	-

5201- Fundo de Desenvolvimento de Capital Humano (\$'000)

61 - Ministério das Finanças

Codigo	Program	Sub Program	Dono do Projecto	Nome do Projecto	Tipo do Projecto	Saldo 2020(A)	Orçamento Original(B)	Orçamento Final(C)	Orçamento revisto após auditoria	Despesas em Dinheiro(% D/C	Obrigações	Comprimi-	Saldo G=C-(D+E+F)	Total (A+G)
811	Formação Técnica	Ministério da Justiça - MJ		Formasaun kona-ba Kadastu		-	-	-	-	-	-	-	-	-	-
811	Formação Técnica	Ministério da Justiça - MJ		Formasaun Kartografia		-	-	-	-	-	-	-	-	-	-
811	Formação Técnica	Ministério da Justiça - MJ		Formasaun iha Jestaun, Planeamentu, Finansa,		-	-	-	-	-	-	-	-	-	-
811	Formação Técnica	Ministério da Justiça - MJ		Formasaun informátika kona-ba sistema billete		-	-	-	-	-	-	-	-	-	-
811	Formação Técnica	Ministério da Justiça - MJ		Estudu komparativu ba Guarda Prizonál		-	-	-	-	-	-	-	-	-	-
811	Formação Técnica	Ministério da Justiça - MJ		Formasaun iha Jestaun emosaun		-	-	-	-	-	-	-	-	-	-
811	Formação Técnica	Ministério da Justiça - MJ		Estudu Komparativu kona-ba Redasaun Lejizlativa		-	-	-	-	-	-	-	-	-	-
811	Formação Técnica	Ministério da Justiça - MJ		Misaun Estudo Interkâmbiu ho		-	-	-	-	-	-	-	-	-	-
811	Formação Técnica	Ministério das Obras Públicas, Transporte e		Formação da Inspeção Básica I , II		-	-	-	-	-	-	-	-	-	-
811	Formação Técnica	Ministério das Obras Públicas, Transporte e		Manutenção da linha Transmissão		-	-	-	-	-	-	-	-	-	-
811	Formação Técnica	Ministério das Obras Públicas, Transporte e		Técnico de bombaba de água		-	-	-	-	-	-	-	-	-	-
811	Formação Técnica	Ministério das Obras Públicas, Transporte e		Inspeção da Operação de Voo		-	-	-	-	-	-	-	-	-	-
811	Formação Técnica	Ministério das Obras Públicas, Transporte e		Gestão de Recursos Humanos Marítimos		-	-	-	-	-	-	-	-	-	-
811	Formação Técnica	Ministério das Obras Públicas, Transporte e		Formasaun iha area manutensaun estrada		-	-	-	-	-	-	-	-	-	-
811	Formação Técnica	Ministério das Obras Públicas, Transporte e		Formasaun kona-ba protesaun no		-	-	-	-	-	-	-	-	-	-
811	Formação Técnica	Ministério das Obras Públicas, Transporte e		Formasaun Laboratoriu ba Kalibrasaun		-	-	-	-	-	-	-	-	-	-
811	Formação Técnica	Ministério das Obras Públicas, Transporte e		Formasun Servisu		-	-	-	-	-	-	-	-	-	-
811	Formação Técnica	Ministério do Comércio Indústria e		Pagamentu ba Koreio Análise de Laboratório para Estandarização de		-	-	-	-	-	-	-	-	-	-
811	Formação Técnica	Ministério do Comércio Indústria e		Formação na área de Reciclagem		-	-	-	-	-	-	-	-	-	-
811	Formação Técnica	Ministério do Comércio Indústria e		Formação na área de controlo de qualidade		-	-	-	-	-	-	-	-	-	-
811	Formação Técnica	Ministério do Comércio Indústria e		Treinamento para processamento de		-	-	-	-	-	-	-	-	-	-
811	Formação Técnica	Ministério de Administração Estatal		Treinamento de Infra - estrutura de qualidade e		-	-	-	-	-	-	-	-	-	-
811	Formação Técnica	Ministério de Administração Estatal		Treinamento de Infra - estrutura de Qualidade e		-	-	-	-	-	-	-	-	-	-
811	Formação Técnica	Ministério de Administração Estatal		Formasaun ba Preensimentu ba Livru		-	-	-	-	-	-	-	-	-	-
811	Formação Técnica	Ministério de Saúde - MS		Formasaun especializada iha area programa		-	-	-	-	-	-	-	-	-	-
811	Formação Técnica	Ministério de Saúde - MS		Formação esencial kona ba kuidadu bebe foin		-	-	-	-	-	-	-	-	-	-
811	Formação Técnica	Ministério de Saúde - MS		Formação Saúde Mental		-	-	-	-	-	-	-	-	-	-
811	Formação Técnica	Ministério de Saúde - MS		Formasaun kona-ba Planeamentu Família		-	-	-	-	-	-	-	-	-	-
811	Formação Técnica	Ministério de Saúde - MS		Formasaun kona-ba Partu Moos no Seguru (PMS)		-	-	-	-	-	-	-	-	-	-
811	Formação Técnica	Ministério de Saúde - MS		Formasaun kona-ba Imunizasaun		-	-	-	-	-	-	-	-	-	-
811	Formação Técnica	Ministério de Saúde - MS		Formasaun kona-ba Nutrisaun		-	-	-	-	-	-	-	-	-	-

5201- Fundo de Desenvolvimento de Capital Humano (\$'000)

61 - Ministério das Finanças

Codigo	Program	Sub Program	Dono do Projecto	Nome do Projecto	Tipo do Projecto	Saldo 2020(A)	Orçamento Original(B)	Orçamento Final(C)	Orçamento revisto após auditoria	Despesas em Dinheiro(% D/C	Obrigações	Comprimi-	Saldo G=C-(D+E+F)	Total (A+G)
811	Formação Técnica	Ministério de Saúde - MS		Kursu kona-ba Jestaun Formasaun		-	-	-	-	-	-	-	-	-	-
811	Formação Técnica	Ministério de Saúde - MS		Formasaun kona-ba Lideransa		-	-	-	-	-	-	-	-	-	-
811	Formação Técnica	Ministério Solidariedade Social - Ministério		Monitorização e Avaliação e "area de IT Gestão e Técnico de Trabalho Social		-	-	-	-	-	-	-	-	-	-
811	Formação Técnica	Ministério Solidariedade Social - Ministério		Curso de Gestão de Risco de desastres em base		-	-	-	-	-	-	-	-	-	-
811	Formação Técnica	Ministério Solidariedade Social - Ministério Interior - MI		Kursu kona-ba Dominio Aktuarial		-	-	-	-	-	-	-	-	-	-
811	Formação Técnica	Ministério Interior - MI		Seminário/Formação na área dos Serviços de Formação básica para guardas de Segurança		-	-	-	-	-	-	-	-	-	-
811	Formação Técnica	Ministério Interior - MI		Formação Específica para Operação de Formação Específica para pessoal de		-	-	-	-	-	-	-	-	-	-
811	Formação Técnica	Ministério Interior - MI		Formasaun iha Informasaun Tecnologia		-	-	-	-	-	-	-	-	-	-
811	Formação Técnica	Ministério Interior - MI		Sistema Informatica, Arquivo no kontrolu Lingua Portuguesa		-	-	-	-	-	-	-	-	-	-
811	Formação Técnica	Ministério Interior - MI		Lingua Ingles		-	-	-	-	-	-	-	-	-	-
811	Formação Técnica	Ministério Interior - MI		Gestaun Atendimento Publiku & Servisu Estágio e Formação Profissional na área de		-	-	-	-	-	-	-	-	-	-
811	Formação Técnica	Secretária de Estado das Mulheres -SEM		Formasaun kona ba Média Sensível ba Jeneru		-	-	-	-	-	-	-	-	-	-
811	Formação Técnica	Secretária de Estado das Mulheres -SEM		Formasaun Levantamentu dados relevansia ba		-	-	-	-	-	-	-	-	-	-
811	Formação Técnica	Secretária de Estado das Mulheres -SEM		Formasaun kona ba Orsamentu no		-	-	-	-	-	-	-	-	-	-
811	Formação Técnica	Falintil - Forças da Defesa Timor-Leste - F-		Curso de Liderança		-	-	-	-	-	-	-	-	-	-
811	Formação Técnica	Falintil - Forças da Defesa Timor-Leste - F-		Combate Terrestre da South Pacific		-	-	-	-	-	-	-	-	-	-
811	Formação Técnica	Falintil - Forças da Defesa Timor-Leste - F-		Junior/Senior/Executive SAELC		-	-	-	-	-	-	-	-	-	-
811	Formação Técnica	Falintil - Forças da Defesa Timor-Leste - F-		Cse Instructor		-	-	-	-	-	-	-	-	-	-
811	Formação Técnica	Falintil - Forças da Defesa Timor-Leste - F-		Físico/Physical Instructor Provost NCO Cse		-	-	-	-	-	-	-	-	-	-
811	Formação Técnica	Falintil - Forças da Defesa Timor-Leste - F-		Curso de Metodologia ensino da Língua		-	-	-	-	-	-	-	-	-	-
811	Formação Técnica	Falintil - Forças da Defesa Timor-Leste - F-		Curso de População Técnica Marina		-	-	-	-	-	-	-	-	-	-
811	Formação Técnica	Falintil - Forças da Defesa Timor-Leste - F-		Infantry Officer parasitic Course (IOBC)		-	-	-	-	-	-	-	-	-	-
811	Formação Técnica	Falintil - Forças da Defesa Timor-Leste - F-		Curso Internacional de Inglês Americano Básico		-	-	-	-	-	-	-	-	-	-
811	Formação Técnica	Falintil - Forças da Defesa Timor-Leste - F-		Curso de Marinaría /Seamanship Cse		-	-	-	-	-	-	-	-	-	-
811	Formação Técnica	Falintil - Forças da Defesa Timor-Leste - F-		Curso de Banda Musical em Nova Zelândia		-	-	-	-	-	-	-	-	-	-
811	Formação Técnica	Falintil - Forças da Defesa Timor-Leste - F-		Curso de Banda Musical em Nova Zelândia		-	-	-	-	-	-	-	-	-	-

5201- Fundo de Desenvolvimento de Capital Humano (\$'000)

61 - Ministério das Finanças

Codigo	Program	Sub Program	Dono do Projecto	Nome do Projecto	Tipo do Projecto	Saldo 2020(A)	Orçamento Original(B)	Orçamento Final(C)	Orçamento revisto após auditoria	Despesas em Dinheiro(% D/C	Obrigações	Comprimi-	Saldo G=C-(D+E+F)	Total (A+G)
811	Formação Técnica	Falintil - Forças da Defesa Timor-Leste - F-		Curso Internacional sobre Manutenção de Armas		-	-	-	-	-	-	-	-	-	-
811	Formação Técnica	Falintil - Forças da Defesa Timor-Leste - F-		Programa Mestrado iha area Administrasaun, Lei,		-	-	-	-	-	-	-	-	-	-
811	Formação Técnica	Polícia Nacional Timor-Leste – PNTL		Formação de Auditoria Básica e continuação		-	-	-	-	-	-	-	-	-	-
811	Formação Técnica	Polícia Nacional Timor-Leste – PNTL		Curso de IT e técnica de manutenção para nível		-	-	-	-	-	-	-	-	-	-
811	Formação Técnica	Polícia Nacional Timor-Leste – PNTL		Curso de Projecto de Gerenciamento de		-	-	-	-	-	-	-	-	-	-
811	Formação Técnica	Polícia Nacional Timor-Leste – PNTL		Formação de Investigação ; Droga,		-	-	-	-	-	-	-	-	-	-
811	Formação Técnica	Polícia Nacional Timor-Leste – PNTL		Treinamento de especialidades para		-	-	-	-	-	-	-	-	-	-
811	Formação Técnica	Polícia Nacional Timor-Leste – PNTL		Formasaun jestaun operasaun ba Sarjentu		-	-	-	-	-	-	-	-	-	-
811	Formação Técnica	Polícia Nacional Timor-Leste – PNTL		Formasaun kona-ba informasaun jerál ba		-	-	-	-	-	-	-	-	-	-
811	Formação Técnica	Polícia Nacional Timor-Leste – PNTL		Formasaun kona-ba sistema integradu baze		-	-	-	-	-	-	-	-	-	-
811	Formação Técnica	Polícia Nacional Timor-Leste – PNTL		Formasaun iha área Tezouraria, Finansas no		-	-	-	-	-	-	-	-	-	-
811	Formação Técnica	Polícia Nacional Timor-Leste – PNTL		Formasaun kona-ba Judisáriu		-	-	-	-	-	-	-	-	-	-
811	Formação Técnica	Secretaria de Estado da Arte e Cultura -		Secretaria de Estado da Arte e Cultura - SETAC		-	-	-	-	-	-	-	-	-	-
811	Formação Técnica	Secretaria de Estado da Arte e Cultura -		Formasaun Arkeologi		-	-	-	-	-	-	-	-	-	-
811	Formação Técnica	Secretaria de Estado da Arte e Cultura -		Kapasitasaun iha area Arte, Cultura no Industria		-	-	-	-	-	-	-	-	-	-
811	Formação Técnica	Secretaria de Estado da Arte e Cultura -		Formasaun Arkitektoniku		-	-	-	-	-	-	-	-	-	-
811	Formação Técnica	Instituto Nacional de Administração		Curso de Liderança para Direção e Chefia		-	-	-	-	-	-	-	-	-	-
811	Formação Técnica	Instituto Nacional de Administração		Curso Língua Inglesa na INAP		-	-	-	-	-	-	-	-	-	-
811	Formação Técnica	Instituto Nacional de Administração		Formasaun kona-bá Pre-Servisu / Indusaun no		-	-	-	-	-	-	-	-	-	-
811	Formação Técnica	Instituto Nacional de Administração		Formasaun kona-ba Lideransa iha Nivel		-	-	-	-	-	-	-	-	-	-
811	Formação Técnica	Instituto Nacional de Administração		Formasaun kona-ba Planu Dezenvolventu Lokal,		-	-	-	-	-	-	-	-	-	-
811	Formação Técnica	Instituto Nacional de Administração		Formasaun kona-ba Auditoria, Monitorisaun		-	-	-	-	-	-	-	-	-	-
811	Formação Técnica	Instituto Nacional de Administração		Formasaun kona-ba Jestaun no Lideransa		-	-	-	-	-	-	-	-	-	-
811	Formação Técnica	Instituto Nacional de Administração		Formasaun kona-ba Jestaun Finansa Publika,		-	-	-	-	-	-	-	-	-	-
811	Formação Técnica	Instituto Nacional de Administração		Kursu Lian Portugues		-	-	-	-	-	-	-	-	-	-
811	Formação Técnica	Instituto Nacional de Administração		Formasaun Computador (IT)		-	-	-	-	-	-	-	-	-	-
811	Formação Técnica	Comissão Anti-Corrupção - CAC		Curso IT (Programing, Forensic, Networking)		-	-	-	-	-	-	-	-	-	-
811	Formação Técnica	Comissão Anti-Corrupção - CAC		Senior Intelligence Course/Curso para		-	-	-	-	-	-	-	-	-	-
811	Formação Técnica	Comissão Anti-Corrupção - CAC		Corruption Prevention and risk management in		-	-	-	-	-	-	-	-	-	-
811	Formação Técnica	Comissão Anti-Corrupção - CAC		Metodolojia Peskiza		-	-	-	-	-	-	-	-	-	-
811	Formação Técnica	Comissão Anti-Corrupção - CAC		Kurso Reoperaun Patrimonio Publiku		-	-	-	-	-	-	-	-	-	-

5201- Fundo de Desenvolvimento de Capital Humano (\$'000)

61 - Ministério das Finanças

Codigo	Program	Sub Program	Dono do Projecto	Nome do Projecto	Tipo do Projecto	Saldo 2020(A)	Orçamento Original(B)	Orçamento Final(C)	Orçamento revisito após auditoria	Despesas em Dinheiro(% D/C	Obrigações	Comprimi-	Saldo G=C-(D+E+F)	Total (A+G)
811	Formação Técnica	Rádio Televisão Timor-Leste - RTTL		Capacitação para área Digital transmitter		-	-	-	-	-	-	-	-	-	-
811	Formação Técnica	Rádio Televisão Timor-Leste - RTTL		Capacitação para área Digital TV Equipment		-	-	-	-	-	-	-	-	-	-
811	Formação Técnica	Secretariado do FDCH		Capacitacao dos funcionarios do		-	-	-	-	-	-	-	-	-	-
811	Formação Técnica	Provedoria dos Direitos Humanos e		Legal Drafting and Analysis / Elaboração		-	-	-	-	-	-	-	-	-	-
811	Formação Técnica	Provedoria dos Direitos Humanos e		Formasuan Jestaun		-	-	-	-	-	-	-	-	-	-
811	Formação Técnica	Provedoria dos Direitos Humanos e		Rekursu Umanus		-	-	-	-	-	-	-	-	-	-
811	Formação Técnica	Provedoria dos Direitos Humanos e		Formasaun Konseitu		-	-	-	-	-	-	-	-	-	-
811	Formação Técnica	Provedoria dos Direitos Humanos e		Governasaun Diak		-	-	-	-	-	-	-	-	-	-
811	Formação Técnica	Provedoria dos Direitos Humanos e		Formasuan Metodolojia		-	-	-	-	-	-	-	-	-	-
811	Formação Técnica	Comissão Nacional de Aprovisionamento -		peskiza, analize dados		-	-	-	-	-	-	-	-	-	-
811	Formação Técnica	Comissão Nacional de Aprovisionamento -		Formasaun atu hasae		-	-	-	-	-	-	-	-	-	-
811	Formação Técnica	Planeamentu Forsa		abilidade iha area		-	-	-	-	-	-	-	-	-	-
811	Formação Técnica	Planeamentu Forsa		Formasaun kona ba		-	-	-	-	-	-	-	-	-	-
811	Formação Técnica	Traballu		projeto husi parseiro		-	-	-	-	-	-	-	-	-	-
811	Formação Técnica	Jestaun Dezempeñu		Planeamentu Forsa		-	-	-	-	-	-	-	-	-	-
811	Formação Técnica	Jestaun Dezempeñu		Traballu		-	-	-	-	-	-	-	-	-	-
811	Formação Técnica	Formasaun ba ekipa		Jestaun Dezempeñu		-	-	-	-	-	-	-	-	-	-
811	Formação Técnica	panelista iha		Formasaun ba ekipa		-	-	-	-	-	-	-	-	-	-
811	Formação Técnica	Formasaun iha area		panelista iha Komisaun		-	-	-	-	-	-	-	-	-	-
811	Formação Técnica	Lideransa		Formasaun iha area		-	-	-	-	-	-	-	-	-	-
811	Formação Técnica	Kursu kona ba		Lideransa		-	-	-	-	-	-	-	-	-	-
811	Formação Técnica	Inspesaun,		Kursu kona ba		-	-	-	-	-	-	-	-	-	-
811	Formação Técnica	Kursu kona ba		investigasaun no		-	-	-	-	-	-	-	-	-	-
811	Formação Técnica	kontabilidade no		Kursu kona ba		-	-	-	-	-	-	-	-	-	-
811	Formação Técnica	kontabilidade no		kontabilidade no finansas		-	-	-	-	-	-	-	-	-	-
Sub Total															
812	Bolsas de Estudo	Scholarships--MOF	SERN	Formação no Sector	SERN	-	-	-	-	-	-	-	-	-	-
812	Bolsas de Estudo	Scholarships--MOF		Petrolifero		-	-	-	-	-	-	-	-	-	-
812	Bolsas de Estudo	Scholarships--MOF		Bolsas Existente		-	-	-	-	-	-	-	-	-	-
812	Bolsas de Estudo	Scholarships--MOF		Bolsas para Medico		-	-	-	-	-	-	-	-	-	-
812	Bolsas de Estudo	Scholarships--MOF		geral,Especialista,Dentaria		-	-	-	-	-	-	-	-	-	-
812	Bolsas de Estudo	Scholarships--MOF		Programa Existente do		-	-	-	-	-	-	-	-	-	-
812	Bolsas de Estudo	Scholarships--MOF		Apoio Bolsa de Estudo		-	-	-	-	-	-	-	-	-	-
812	Bolsas de Estudo	Scholarships--MOF		Bolsa de estudo para		-	-	-	-	-	-	-	-	-	-
812	Bolsas de Estudo	Scholarships--MOF		Australia - Darwin - CDU		-	-	-	-	-	-	-	-	-	-
812	Bolsas de Estudo	Scholarships--MOF		Bolsa de estudo para		-	-	-	-	-	-	-	-	-	-
812	Bolsas de Estudo	Scholarships--MOF		Australia - Adelaide -		-	-	-	-	-	-	-	-	-	-
812	Bolsas de Estudo	Scholarships--MOF		Bolsa de estudo para		-	-	-	-	-	-	-	-	-	-
812	Bolsas de Estudo	Scholarships--MOF		Indonésia - Jakarta - STIS		-	-	-	-	-	-	-	-	-	-
812	Bolsas de Estudo	Scholarships--MOF		Bolsas de Estudo na área		-	-	-	-	-	-	-	-	-	-
812	Bolsas de Estudo	Scholarships--MOF		IT		-	-	-	-	-	-	-	-	-	-
812	Bolsas de Estudo	Scholarships--MOF		Kursu kona-ba		-	-	-	-	-	-	-	-	-	-
812	Bolsas de Estudo	Scholarships--MJ		Kontabilidade (iha		-	-	-	-	-	-	-	-	-	-
812	Bolsas de Estudo	Scholarships--MJ		Bolsa Estudu iha		-	-	-	-	-	-	-	-	-	-
812	Bolsas de Estudo	Scholarships for ME		Indonesia		-	-	-	-	-	-	-	-	-	-
812	Bolsas de Estudo	Scholarships for ME		Filipina, Portugal Brasil,		-	-	-	-	-	-	-	-	-	-
812	Bolsas de Estudo	Scholarships for ME		Tailândia Cupara,		-	-	-	-	-	-	-	-	-	-
812	Bolsas de Estudo	Scholarships for ME		Bolsa estudu ne ' ebe		-	-	-	-	-	-	-	-	-	-
812	Bolsas de Estudo	Scholarships for ME		kompletu ho intensaun atu		-	-	-	-	-	-	-	-	-	-
812	Bolsas de Estudo	Scholarships for ME		Bolsa estudu		-	-	-	-	-	-	-	-	-	-
812	Bolsas de Estudo	Scholarships for ME		compartilhada entre MdE		-	-	-	-	-	-	-	-	-	-
812	Bolsas de Estudo	Ministério do Petróleo e Recursos Minerais -		Bolsa de estudo para		-	-	-	-	-	-	-	-	-	-
812	Bolsas de Estudo	Ministério do Petróleo e Recursos Minerais -		Australia, Malásia e		-	-	-	-	-	-	-	-	-	-
812	Bolsas de Estudo	Ministério do Petróleo e Recursos Minerais -		Kurso Piloto/Helicopter		-	-	-	-	-	-	-	-	-	-
812	Bolsas de Estudo	Ministério do Petróleo e Recursos Minerais -		(Aumenta Oras Semo)		-	-	-	-	-	-	-	-	-	-

5201- Fundo de Desenvolvimento de Capital Humano (\$'000)

61 - Ministério das Finanças

Codigo	Program	Sub Program	Dono do Projecto	Nome do Projecto	Tipo do Projecto	Saldo 2020(A)	Orçamento Original(B)	Orçamento Final(C)	Orçamento revisto após auditoria	Despesas em Dinheiro(% D/C	Obrigações	Comprimi-	Saldo G=C-(D+E+F)	Total (A+G)
812	Bolsas de Estudo	Ministério do Petróleo e Recursos Minerais -		Kurso Piloto/Helicopter (APFT)		-	-	-	-	-	-	-	-	-	-
812	Bolsas de Estudo	Ministério do Petróleo e Recursos Minerais -		Estudo iha area Tekniku Ambiental		-	-	-	-	-	-	-	-	-	-
812	Bolsas de Estudo	Ministério do Petróleo e Recursos Minerais -		Estuda iha area		-	-	-	-	-	-	-	-	-	-
812	Bolsas de Estudo	Ministério de Saúde - MS		Ekonomia, Informatika		-	-	-	-	-	-	-	-	-	-
812	Bolsas de Estudo	Ministério de Saúde - MS		Medicina Dentária 2013		-	-	-	-	-	-	-	-	-	-
812	Bolsas de Estudo	Ministério de Saúde - MS		Técnica Analista, 2013		-	-	-	-	-	-	-	-	-	-
812	Bolsas de Estudo	Ministério de Saúde - MS		Técnico de Farmácia, 2013		-	-	-	-	-	-	-	-	-	-
812	Bolsas de Estudo	Ministério de Saúde - MS		Técnico de Farmácia 2014		-	-	-	-	-	-	-	-	-	-
812	Bolsas de Estudo	Ministério de Saúde - MS		Enfermagem Dentária 2014		-	-	-	-	-	-	-	-	-	-
812	Bolsas de Estudo	Ministério de Saúde - MS		Técnico de Fisioterapia, 2014		-	-	-	-	-	-	-	-	-	-
812	Bolsas de Estudo	Ministério de Saúde - MS		Técnico de ElectroMedicina, 2014		-	-	-	-	-	-	-	-	-	-
812	Bolsas de Estudo	Ministério de Saúde - MS		Técnico de Radiologia, 2014		-	-	-	-	-	-	-	-	-	-
812	Bolsas de Estudo	Ministério de Saúde - MS		Especialista em Medicina (Rádio logia, Anestesia ,		-	-	-	-	-	-	-	-	-	-
812	Bolsas de Estudo	Ministério de Saúde - MS		Medicina Especialista (Anastegia)		-	-	-	-	-	-	-	-	-	-
812	Bolsas de Estudo	Ministério de Saúde - MS		Medicina Especialista (Medicina Interna)		-	-	-	-	-	-	-	-	-	-
812	Bolsas de Estudo	Ministério de Saúde - MS		Doutoramento		-	-	-	-	-	-	-	-	-	-
812	Bolsas de Estudo	Ministério de Saúde - MS		Medicina Geral UNTL		-	-	-	-	-	-	-	-	-	-
812	Bolsas de Estudo	Ministério de Saúde - MS		Lic. Parteira UNTL		-	-	-	-	-	-	-	-	-	-
812	Bolsas de Estudo	Ministério de Saúde - MS		Lic. Enfermagem UNTL		-	-	-	-	-	-	-	-	-	-
812	Bolsas de Estudo	Ministério de Saúde - MS		Medicina Geral Cuba		-	-	-	-	-	-	-	-	-	-
812	Bolsas de Estudo	Ministério de Saúde - MS		Medicina Dentária		-	-	-	-	-	-	-	-	-	-
812	Bolsas de Estudo	Ministério de Saúde - MS		Lic. Enfermagem		-	-	-	-	-	-	-	-	-	-
812	Bolsas de Estudo	Ministério de Saúde - MS		Lic. Farmácia		-	-	-	-	-	-	-	-	-	-
812	Bolsas de Estudo	Ministério de Saúde - MS		D4 Analista		-	-	-	-	-	-	-	-	-	-
812	Bolsas de Estudo	Ministério de Saúde - MS		Técnica Analista		-	-	-	-	-	-	-	-	-	-
812	Bolsas de Estudo	Ministério de Saúde - MS		Técnica Farmácia		-	-	-	-	-	-	-	-	-	-
812	Bolsas de Estudo	Ministério de Saúde - MS		Técnica ElectroMedicina		-	-	-	-	-	-	-	-	-	-
812	Bolsas de Estudo	Ministério de Saúde - MS		Refraksi Optisi (Refracção Óptica/Optical		-	-	-	-	-	-	-	-	-	-
812	Bolsas de Estudo	Ministério de Saúde - MS		Lic. Nutrição		-	-	-	-	-	-	-	-	-	-
812	Bolsas de Estudo	Ministério de Saúde - MS		Lic. Fisioterapia		-	-	-	-	-	-	-	-	-	-
812	Bolsas de Estudo	Ministério de Saúde - MS		Diploma Enfermagem		-	-	-	-	-	-	-	-	-	-
812	Bolsas de Estudo	Ministério de Saúde - MS		Diploma Parteira		-	-	-	-	-	-	-	-	-	-

5201- Fundo de Desenvolvimento de Capital Humano (\$'000)

61 - Ministério das Finanças

Codigo	Program	Sub Program	Dono do Projecto	Nome do Projecto	Tipo do Projecto	Saldo 2020(A)	Orçamento Original(B)	Orçamento Final(C)	Orçamento revisto após auditoria	Despesas em Dinheiro(% D/C	Obrigações	Comprimi-	Saldo G=C-(D+E+F)	Total (A+G)
812	Bolsas de Estudo	Ministério de Saúde - MS		Apoiu subsidiu Governonian ba bolsero Timor		-	-	-	-	-	-	-	-	-	-
812	Bolsas de Estudo	Ministério de Saúde - MS		Bolsu Estudo iha area Enfermagem ba nivel		-	-	-	-	-	-	-	-	-	-
812	Bolsas de Estudo	Ministério de Saúde - MS		Bolsu estudo iha area Enfermagem ba Diploma		-	-	-	-	-	-	-	-	-	-
812	Bolsas de Estudo	Ministério de Saúde - MS		Bolsu estudo iha area: Medikus Especialista		-	-	-	-	-	-	-	-	-	-
812	Bolsas de Estudo	Ministério de Saúde - MS		Bolsu estudo ba Especialista Parreira		-	-	-	-	-	-	-	-	-	-
812	Bolsas de Estudo	Ministério de Saúde - MS		Programa bolsu estudo Especialista iha area		-	-	-	-	-	-	-	-	-	-
812	Bolsas de Estudo	Ministério de Saúde - MS		Bolsu estudo ba "Apoteker"		-	-	-	-	-	-	-	-	-	-
812	Bolsas de Estudo	Ministério de Saúde - MS		Bolsu Estudo Especialista iha Aliadus		-	-	-	-	-	-	-	-	-	-
812	Bolsas de Estudo	Ministério de Saúde - MS		Bolsu estudo iha area Elektromediku ba Nivel		-	-	-	-	-	-	-	-	-	-
812	Bolsas de Estudo	Ministério de Saúde - MS		Bolsa estudo Especialista iha area Estatistika no		-	-	-	-	-	-	-	-	-	-
812	Bolsas de Estudo	Ministério de Saúde - MS		Bolsa estudo Especialista iha area Direitu ba Saúde		-	-	-	-	-	-	-	-	-	-
812	Bolsas de Estudo	Ministério de Saúde - MS		Bolsa estudo Especializada iha Ospital		-	-	-	-	-	-	-	-	-	-
812	Bolsas de Estudo	Ministério de Saúde - MS		Bolsa estudo Especialista iha area Medicina Interna		-	-	-	-	-	-	-	-	-	-
812	Bolsas de Estudo	Ministério de Saúde - MS		Bolsa estudo especialista iha area Cirujia		-	-	-	-	-	-	-	-	-	-
812	Bolsas de Estudo	Ministério de Saúde - MS		Bolsu estudo iha area Jestaun Rekursus Humanus		-	-	-	-	-	-	-	-	-	-
812	Bolsas de Estudo	Ministério de Saúde - MS		Bolsu Estudo iha area Anestesia ba Medicina		-	-	-	-	-	-	-	-	-	-
812	Bolsas de Estudo	Ministério de Saúde - MS		Bolsu Estudo iha area emergencia, cirurgia		-	-	-	-	-	-	-	-	-	-
812	Bolsas de Estudo	Ministério de Saúde - MS		Bolsu Estudo iha area Medecina Interna e		-	-	-	-	-	-	-	-	-	-
812	Bolsas de Estudo	Secretária de Estado das Mulheres -SEM		Bolsa de Estudo na área de Igualdade de Género		-	-	-	-	-	-	-	-	-	-
812	Bolsas de Estudo	Falintil - Forças da Defesa Timor-Leste - F-		Academia Militar		-	-	-	-	-	-	-	-	-	-
812	Bolsas de Estudo	Falintil - Forças da Defesa Timor-Leste - F-		Programa Licenciado S1, na Admin Pública		-	-	-	-	-	-	-	-	-	-
812	Bolsas de Estudo	Falintil - Forças da Defesa Timor-Leste - F-		Cadets Officer Course em Nova Zelândia		-	-	-	-	-	-	-	-	-	-
812	Bolsas de Estudo	Falintil - Forças da Defesa Timor-Leste - F-		Academia Militar em Royal Military College		-	-	-	-	-	-	-	-	-	-
812	Bolsas de Estudo	Falintil - Forças da Defesa Timor-Leste - F-		Naval Officer Course/Curso dos		-	-	-	-	-	-	-	-	-	-
812	Bolsas de Estudo	Falintil - Forças da Defesa Timor-Leste - F-		Australian Defence and Strategic Studies e Joint		-	-	-	-	-	-	-	-	-	-
812	Bolsas de Estudo	Falintil - Forças da Defesa Timor-Leste - F-		Command e Staff College em Portugal		-	-	-	-	-	-	-	-	-	-
812	Bolsas de Estudo	Falintil - Forças da Defesa Timor-Leste - F-		Command e Staff College em Malásia		-	-	-	-	-	-	-	-	-	-
812	Bolsas de Estudo	Falintil - Forças da Defesa Timor-Leste - F-		Akademia Militar iha Japaun		-	-	-	-	-	-	-	-	-	-
812	Bolsas de Estudo	Falintil - Forças da Defesa Timor-Leste - F-		Academia Militar iha China		-	-	-	-	-	-	-	-	-	-
812	Bolsas de Estudo	Falintil - Forças da Defesa Timor-Leste - F-		Programa Bolsu de Estudo koperasaun		-	-	-	-	-	-	-	-	-	-
812	Bolsas de Estudo	Falintil - Forças da Defesa Timor-Leste - F-		Kurso ba Oficiais Gerais iha China		-	-	-	-	-	-	-	-	-	-

5201- Fundo de Desenvolvimento de Capital Humano (\$'000)

61 - Ministério das Finanças

Codigo	Program	Sub Program	Dono do Projecto	Nome do Projecto	Tipo do Projecto	Saldo 2020(A)	Orçamento Original(B)	Orçamento Final(C)	Orçamento revisto após auditoria	Despesas em Dinheiro(% D/C	Obrigações	Comprimi-	Saldo G=C-(D+E+F)	Total (A+G)
812	Bolsas de Estudo	Falintil - Forças da Defesa Timor-Leste - F-		Kursu ba Komando no Kolegio oficial iha China		-	-	-	-	-	-	-	-	-	-
812	Bolsas de Estudo	Polícia Nacional Timor-Leste - PNTL		Akadémika Informátika		-	-	-	-	-	-	-	-	-	-
812	Bolsas de Estudo	Polícia Nacional Timor-Leste - PNTL		Teknolojia		-	-	-	-	-	-	-	-	-	-
812	Bolsas de Estudo	Instituto Nacional de Administração		Akademia Lideransa ba Ofisiál polisia		-	-	-	-	-	-	-	-	-	-
812	Bolsas de Estudo	Instituto Nacional de Administração		Bolsa do Estudo ba fundianatio INAP iha		-	-	-	-	-	-	-	-	-	-
812	Bolsas de Estudo	Instituto Nacional de Administração		Bolsas estudo ba funsionariu publiku jeral		-	-	-	-	-	-	-	-	-	-
812	Bolsas de Estudo	Instituto Nacional de Administração		Bolsas Estudo iha area: Jestaun Finansas,		-	-	-	-	-	-	-	-	-	-
812	Bolsas de Estudo	Universidade Nacional Timor-Leste -		Formação de Mestrado em Portugal		-	-	-	-	-	-	-	-	-	-
812	Bolsas de Estudo	Universidade Nacional Timor-Leste -		Formação de Doutoramento em		-	-	-	-	-	-	-	-	-	-
812	Bolsas de Estudo	Universidade Nacional Timor-Leste -		Programs Mestradu iha Cuba		-	-	-	-	-	-	-	-	-	-
812	Bolsas de Estudo	Universidade Nacional Timor-Leste -		Programa Doutoramentu iha Portugal		-	-	-	-	-	-	-	-	-	-
812	Bolsas de Estudo	Universidade Nacional Timor-Leste -		Programa Mestradu iha Filipina		-	-	-	-	-	-	-	-	-	-
812	Bolsas de Estudo	Universidade Nacional Timor-Leste -		Programa Doutoramentu iha Brasil		-	-	-	-	-	-	-	-	-	-
812	Bolsas de Estudo	Universidade Nacional Timor-Leste -		Mobilidade Akademia Lisensiatura iha Australia		-	-	-	-	-	-	-	-	-	-
812	Bolsas de Estudo	Secretariado do FDCH		Programa Bolsas de Estudo para os veteranos		-	-	-	-	-	-	-	-	-	-
812	Bolsas de Estudo	Kursu kona-ba Protetiku,		Kursu kona-ba Protetiku, Ortopedikas, Fizioterapi,		-	-	-	-	-	-	-	-	-	-
812	Bolsas de Estudo	Defesa Akademia Militar		Defesa Akademia Militar		-	-	-	-	-	-	-	-	-	-
Sub Total						-	-	-	-	-	-	-	-	-	-
813	Outros Tipos de Formação	Outros Tipo de Formação de Jovens	SEJD	Formação de Jovens	SEJD	-	-	-	-	-	-	-	-	-	-
813	Outros Tipos de Formação	Outros Tipo de Formação de Jovens		Subsidios aos estudantes Finalista na Indonesia e		-	-	-	-	-	-	-	-	-	-
813	Outros Tipos de Formação	Outros Tipo de Formação PNTL		Subsidu ba estudante Timor-Oan sira		-	-	-	-	-	-	-	-	-	-
813	Outros Tipos de Formação	Outros Tipo de Formação MF		Formasaun ba funsionariu MdE iha area kurikulo,		-	-	-	-	-	-	-	-	-	-
813	Outros Tipos de Formação	Outros Tipo de Formação Saude	MS	Formação em Saúde e Medicina	MS	-	-	-	-	-	-	-	-	-	-
813	Outros Tipos de Formação	Outros Tipos de Formação		Gestaun Generu (SWOT)		-	-	-	-	-	-	-	-	-	-
813	Outros Tipos de Formação	Outros Tipos de Formação		Kooperasaun iha area Estudo Comparativo,		-	-	-	-	-	-	-	-	-	-
813	Outros Tipos de Formação	Capacitação e Treinamento		Assistencia Estudo ba Funsionariu Publiku sira		-	-	-	-	-	-	-	-	-	-
813	Outros Tipos de Formação	Capacitação e Treinamento		Estudo kona-ba Sistema Adminstrasaun Publika		-	-	-	-	-	-	-	-	-	-
813	Outros Tipos de Formação	Capacitação e Treinamento		Estudo kona-ba Impaktu Politika Desentralizasaun		-	-	-	-	-	-	-	-	-	-
813	Outros Tipos de Formação	Capacitação e Treinamento		Formasaun kona-ba analiza nesiedade,		-	-	-	-	-	-	-	-	-	-
813	Outros Tipos de Formação	Capacitação e Treinamento		Formasaun kona-ba Desenvolvementu ba		-	-	-	-	-	-	-	-	-	-
813	Outros Tipos de Formação	Capacitação e Treinamento		Rekrutamentu ba Formador Especialista iha		-	-	-	-	-	-	-	-	-	-
813	Outros Tipos de Formação	Capacitação e Treinamento		Desenvolvementu kapacidade ba Dosente		-	-	-	-	-	-	-	-	-	-

5201- Fundo de Desenvolvimento de Capital Humano (\$'000)

61 - Ministério das Finanças

Codigo	Program	Sub Program	Dono do Projecto	Nome do Projecto	Tipo do Projecto	Saldo 2020(A)	Orçamento Original(B)	Orçamento Final(C)	Orçamento revisto após auditoria	Despesas em Dinheiro(% D/C	Obrigações	Comprimi-	Saldo G=C-(D+E+F)	Total (A+G)
813	Outros Tipos de Formação	Capacitação e Treinamento		Formasaun Espesifiku intermus de jestaun,		-	-	-	-	-	-	-	-	-	-
813	Outros Tipos de Formação	Capacitação e Treinamento		Formasaun nebe'e kolabora ho Parseiru		-	-	-	-	-	-	-	-	-	-
813	Outros Tipos de Formação	Capacitação e Treinamento		Formasaun kona-ba organizasaun urbana,		-	-	-	-	-	-	-	-	-	-
813	Outros Tipos de Formação	Capacitação e Treinamento		Formasaun kona-ba jestaun Rekursu umanu,		-	-	-	-	-	-	-	-	-	-
813	Outros Tipos de Formação	Capacitação e Treinamento		Formasaun kona-ba Lideransa, Jestaun no		-	-	-	-	-	-	-	-	-	-
813	Outros Tipos de Formação	Capacitação e Treinamento		Prosedimentu operacional padraun, Planu		-	-	-	-	-	-	-	-	-	-
813	Outros Tipos de Formação	Capacitação e Treinamento		Formasaun iha area IT, Protokolu, Media no		-	-	-	-	-	-	-	-	-	-
813	Outros Tipos de Formação	Procuradoria Geral da República – PGR		Curso Especial relevante com o serviço da PGR		-	-	-	-	-	-	-	-	-	-
813	Outros Tipos de Formação	Ministério da Justiça - MJ		Formação correspondência nível		-	-	-	-	-	-	-	-	-	-
813	Outros Tipos de Formação	Ministério da Educação – MdE		Subsidio Finalista na Indonésia e Timor-Leste e		-	-	-	-	-	-	-	-	-	-
813	Outros Tipos de Formação	Ministério da Educação – MdE		Subsidio para veteranos e filhos de veteranos (5		-	-	-	-	-	-	-	-	-	-
813	Outros Tipos de Formação	Ministério da Educação – MdE		Acompanhamento Monitorização dos		-	-	-	-	-	-	-	-	-	-
813	Outros Tipos de Formação	Ministério de Defesa - MD		Língua Portuguesa		-	-	-	-	-	-	-	-	-	-
813	Outros Tipos de Formação	Instituto Nacional de Administração		Apoio Administrativo para as actividades		-	-	-	-	-	-	-	-	-	-
813	Outros Tipos de Formação	Secretariado do FDCH		Custos operacionais para o atendimento de serviços		-	-	-	-	-	-	-	-	-	-
813	Outros Tipos de Formação	Secretariado do FDCH		Subsídios para Pedidos Individuais baseado em		-	-	-	-	-	-	-	-	-	-
813	Outros Tipos de Formação	Programa Mestrado iha UNTL		Programa Mestrado iha UNTL		-	-	-	-	-	-	-	-	-	-
Sub Total						-	-	-	-	-	-	-	-	-	-
XXX	Balance Sheet Item	Balance Sheet Item		Balance Sheet Item		-	-	-	-	86	-	-	-	-86	-86
Sub Total						-	-	-	-	86	-	-	-	-86	-86
Grand Total						1.844	12.995	12.995	14.839	8.854	68	105	247	3.788	5.632