



República Democrática de Timor-Leste

Orçamento Geral do Estado 2017

Fundo Especial

Livro 6

“Seja um bom cidadão, seja um novo herói para a nossa Nação”



República Democrática de Timor-Leste
Ministério das Finanças
Gabinete Ministerial



“*Seja um bom cidadão, seja um novo herói para a nossa Nação*”

Livro 6 – Fundo Especial - FDCH

Prefácio

A Lei Orgânica do Ministério das Finanças especifica a responsabilidade da Direcção Nacional do Orçamento em recolher e gerir informações financeiras relativas ao sector público e em publicar os resultados estatísticos.

De acordo com esta provisão e com vista a promover a transparência das finanças públicas, o Ministério das Finanças publica a versão final dos documentos relativos ao Orçamento Geral do Estado para 2017 no seguimento da aprovação do Conselho de Ministros.


A documentação referente ao Orçamento Geral do Estado para 2017 consiste na Lei do Orçamento, bem como vários livros orçamentais de apoio:

Livro 1	: Panorama Orçamental
Livro 2	: Planos Anuais
Livro 3A	: Fundo Infraestrutura
Livro 3B	: Municípios
Livro 3C	: RAEOA & ZEESM
Livros 4AB	: Rubricas Orçamentais
Livro 5	: Parceiros de Desenvolvimento
Livro 6	: Fundo Especial - FDCH

O Livro 6 sobre *Fundo Especial* é um documento fundamental para a responsabilização do Governo perante o Parlamento Nacional e o povo de Timor-Leste. O Livro 6 detalha os programas e sub programas do fundo de desenvolvimento do capital humano.

A documentação orçamental está disponível no portal electrónico do Ministério das Finanças em www.mof.gov.tl. Quaisquer questões relativas à publicação deverão ser dirigidas ao Director Nacional do Orçamento, Sr. Salomão Yaquim, através do correio electrónico syaquim@mof.gov.tl ou do telefone +670 333 9518.

Considero que este documento servirá para aumentar a sensibilização e a compreensão no que se refere às finanças do Governo, contribuindo para que as pessoas se tornem bons cidadãos e heróis da nossa nação, através do fornecimento de informações relevantes sobre o Orçamento do Estado de 2017.



Helder Lopes

Vice-Ministro e Ministro das Finanças Interino

Índice

1. Visão global do FDCH/ Fundo de Desenvolvimento do Capital Humano	2
1.1. Enquadramento Legal	2
1.2. Programas Financiados através do FDCH	3
1.3. Âmbitos de Prioridade Programática.....	4
2. Plano Estratégico de Desenvolvimento (PED) e as suas Fases em termos de Recursos Humanos	4
3. Estudos elaborados para apoiar o programa do FDCH	5
3.1. Avaliação dos programas do FDCH entre 2011-2014.....	5
3.2. Mapeamento Nacional do Desenvolvimento de Recursos Humanos em ambos os Sectores Público e Privado no país.....	5
3.3. Recolha de Dados dos Recursos Humanos existentes em todo o território de Timor-Leste.....	6
4. Sumario da Alocação Orçamental e Despesas de 2011-2015	6
4.1. Programas e Orçamento em 2011	6
4.4Programas e Orçamento em 2014.....	14
4.5 Programas e Orçamento em 2015	20
5. Resultados Alcançados pelos Programas de 2011 a 2015	21
5.1. Programa Bolsas de Estudo	21
5.2. Despesas do FDCH por Instituição e por Tipo de Programa.....	23
6. Sumário do Orçamento de 2016 classificado por áreas	24
6.1. Programa de Bolsas de Estudo em 2016.....	24
6.2. Programas de Formação para 2016.....	26
6.3. Sumário do orçamento total de 2016.....	28
7. Orçamento alocado para 2017.....	30
8. Diretrizes geral para alocação orçamental em 2017	31
9. Proposta de Programas e Detalhes do Orçamento para o Ano Fiscal de 2017	32

1. Visão global do FDCH/ Fundo de Desenvolvimento do Capital Humano

1.1. Enquadramento Legal

O desenvolvimento de Recursos Humanos tem múltiplos efeitos no desenvolvimento social e económico do país. A oferta de educação irá aumentar a alfabetização, que por sua vez irá melhorar os recursos humanos e por conseguinte melhor contribuir para o desenvolvimento nacional. Percebendo a importância dos recursos humanos para o desenvolvimento, o Governo identificou o Desenvolvimento de Recursos Humanos como um dos seus principais programas prioritários.

O Fundo de Desenvolvimento do Capital Humano foi criado através da Lei No. 1 que aprova o Orçamento do Estado de 2011 e regulamentado pelo Decreto-Lei no.12 / 2011 de 23 de março, alterado e republicado pelo Decreto-Lei 11/2015 de 3 de junho, bem como através do Diploma Ministerial do Primeiro-Ministro no.9/2011 de 13 de abril, que estabelece o regimento interno e procedimentos de execução do Conselho de Administração do Fundo de Desenvolvimento do Capital Humano. A principal finalidade deste fundo é financiar formações plurianuais e programas e projetos de desenvolvimento de recursos humanos. O objetivo primordial do Fundo é desenvolver recursos humanos para apoiar o desenvolvimento nacional em várias áreas, melhorar o planeamento, gestão e execução dos programas, e simultaneamente garantir uma maior transparência nos gastos do setor público e outros custos associados com a formação e os programas de desenvolvimento de recursos humanos.

Para garantir que o objetivo principal de promover a transparência e prestação de contas na execução dos programas e projetos seja alcançado, o Governo estabeleceu o Conselho de Administração, que é responsável pela orientação política do Fundo, enquanto a gestão e operação do Fundo são investidos num Secretariado Técnico do Fundo de Desenvolvimento do Capital Humano. O Conselho de Administração é composto pelo Ministro do Planeamento e Investimento Estratégico como o presidente do Fundo, e apoiado pelos seus membros permanentes, nomeadamente a Ministra das Finanças, o Ministro da Educação, o Ministro da Justiça, o Ministro do Petróleo e Recursos Minerais e pelo Secretario de Estado da política de Formação Profissional e Emprego.

Enquanto que o Secretário Executivo é responsável pelo Secretariado Técnico do Fundo de Desenvolvimento do Capital Humano (FDCH) a fim de prestar assistência técnica ao Conselho de Administração, bem como ajudar a supervisionar a implementação global, incluindo a monitorização de todos os programas que se relacionem com os programas de desenvolvimento de recursos humanos em Timor-Leste.

O programa teve início em 2011, através da oferta de bolsas de estudo e programas de formação para apenas 10 instituições governamentais. Contudo, desde então, o número de instituições acreditadas aumentou de 9 instituições em 2011 para 27 instituições em 2014 e 37 instituições em 2017.

Desde 2011 até 2016, este Fundo investiu do Orçamento de Estado um total de US\$212,531 milhões, com mais de 44.000 beneficiários de quatro tipos diferentes de atividades programáticas como discriminado abaixo. Em 2016, existia cerca de 34 instituições credenciadas neste fundo

provenientes de todos os Ministérios e Secretárias de Estado, Gabinete do Presidente da RDTL, Gabinete do Primeiro-Ministro, Procuradoria-Geral da República, Gabinete do Inspetor Geral do Estado, Comissão Anticorrupção, entre outros. Existem mais de 200 áreas de formação que têm sido apoiadas desde a criação deste fundo, tanto para as instituições públicas, bem como a particulares e aos centros de formação profissional do país, com o equilíbrio de género para todos os beneficiários.

1.2. Programas Financiados através do FDCH

Iniciando a partir do estabelecimento do FDCH em 2011, os programas financiados através do FDCH foram classificados em quatro principais grupos que são: Formação Profissional, Formação Técnica, Bolsas de Estudo e Outros Tipos de Formação.

No entanto, no ano fiscal de 2015, durante os processos de aprovação pelo Parlamento Nacional, foi sugerido pela "Comissão Eventual" adicionar mais duas categorias aos programas do FDCH, a saber: Assistência Técnica para o Setor Judicial e Assistência Técnica para o Ensino Superior. Para o orçamento previsto para o ano fiscal de 2016, o Conselho Administrativo do FDCH decidiu não incluir as duas categorias adicionais nos programas para FDCH porque pela sua natureza, estes não são classificados como desenvolvimento da capacidade humana.

Em seguida apresenta-se uma breve elaboração dos programas financiados pelo FDCH:

1. Programa de Formação Profissional (Código - 810). Este programa foi concebido para apoiar todas as atividades de formação em todos os programas de desenvolvimento de competências em Timor-Leste, que irão ajudar a construir a economia do país através da resposta à demanda e às necessidades do mercado de trabalho. Igualmente apoia a formação de mão-de-obra ou de força de trabalho para trabalhar no estrangeiro, em particular na construção, hotelaria, horticultura, pescas, aquicultura, agricultura, etc., e proporciona a formação de formadores em centros de formação profissional, incluindo apoios para formações básicas em línguas e habilidades matemáticas. Além disso, este programa também pode dar o seu apoio a competências especializadas para os funcionários públicos do governo em todos os departamentos ou ministérios;
2. Programas de Formação Técnica (Código - 811). Este programa é composto essencialmente de atividades de formação para a administração pública como parte do programa de desenvolvimento profissional para elevar a capacidade dos funcionários públicos em todos os departamentos governamentais de acordo com a prioridade estipulada no Plano Estratégico de Desenvolvimento do governo promovido pelo Primeiro-Ministro da RDTL;
3. Programa de Bolsas de Estudo (Código - 812). O Programa de Bolsas de Estudo foi concebido para o público em geral, funcionários públicos, bem como filhos de veteranos e baseia-se num sistema de mérito. Existem atualmente doze (12) instituições a oferecerem bolsas de estudo com o apoio financeiro do FDCH; e
4. Outros tipos de Programas de Formação (Código-813). Abrange programas de formação para jovens professores do ensino superior e do ensino politécnico; saúde; formação de forças policiais (PNTL); força de defesa (F-FDTL); juizes, magistrados e outras áreas de especialização que são propostos e aprovados pelo Conselho de Administração do Fundo.

1.3. Âmbitos de Prioridade Programática

Na sequência do Decreto-Lei no.12/2011, a natureza e objetivo do Fundo é destinado a financiar programas plurianuais de formação e desenvolvimento de recursos humanos, incluindo programas de formação para melhorar os profissionais Timorenses em sectores estratégicos de desenvolvimento, tais como justiça, saúde, educação, infraestrutura, agricultura, turismo, gestão de petróleo, polícia, exército, juízes, engenheiros, contabilidade, administração pública, gestão financeira e outros mais. Isso inclui atividades de formação no país e no estrangeiro, bem como programas de bolsas de estudo de graduação e pós-graduação.

1.3.1. Programa de Bolsas de Estudo

As áreas prioritárias para as bolsas de estudo abrange uma série de disciplinas determinadas pelas necessidades identificadas pelos ministérios. As áreas prioritárias financiadas até agora inclui "Medicina Geral, Economia e Gestão, Ciências da Administração Pública, Engenharias, Ciências da Saúde, Contabilidade, Ciências Naturais, Tecnologia "InTraining", Ciências da Educação, Direito, Ciência Ambiental, Telecomunicações, Geologia, Ciências/Engenharia Petrolífera, Aéreo-Navegação, Turismo, Estatística, Arquitetura, Planeamento Urbano e Rural, Arte e Cultura e outros cursos relevantes".

1.3.2. Formação Profissional, Técnica e Outros Tipos

As áreas prioritárias para a formação profissional e técnica centram-se no desenvolvimento de competências nas áreas de auditoria, gestão de finanças, advocacia e serviços judiciais, gestão aduaneiro (imigração), gestão administrativa, engenharia, tecnologias de informação, métodos de pesquisa, serviços de hotelaria, gestão da base-de-dados e administração, cursos profissionais no campo da Igualdade do Gênero, formação básica para a Polícia Nacional e outros cursos relevantes.

2. Plano Estratégico de Desenvolvimento (PED) e as suas Fases em termos de Recursos Humanos

Timor-Leste tornou-se um país recém-independente em 2002. Como um novo país, o seu desenvolvimento e progresso está certamente dependente de um plano e da sua execução, devendo este estar alinhado com a sua visão basilar. Em 2011, o governo de Timor-Leste formalizou a sua visão num Plano Estratégico de Desenvolvimento (PED) para 20 anos, 2011-2030. O PED oferece o enquadramento geral para a transição de Timor-Leste de um país de baixo rendimento para um país de rendimento médio-superior.

O PED tem três fases distintas. No curto-prazo (2011 a 2015) a ênfase será dada para a construção de infraestruturas fundamentais, o apoio ao desenvolvimento de recursos humanos, bem como a criação de indústrias estratégicas. Subsequentemente, o plano para o médio-prazo (2016-2020) irá centrar-se no desenvolvimento das infraestruturas existentes, reforçar os recursos humanos e melhoria do acesso aos mercados. A longo-prazo o SDP (2021-2030) planeia erradicar a pobreza, estabelecer um sector privado forte e alcançar uma economia diversificada que não é dependente do petróleo e gás. No entanto, tem que ser notado que, a cerne do PED é o desenvolvimento bem-sucedido de recursos humanos.

Em conjunto com o anterior Plano Estratégico, o Governo da República Democrática de Timor-Leste considera que os Recursos Humanos são vitais para o futuro da nação. O governo, trabalhando em conjunto com as instituições relevantes, tenta preparar e desenvolver recursos humanos de elevada qualidade, a fim de serem capazes de prestar uma contribuição máxima ou total para o Desenvolvimento Nacional de Timor-Leste. Em relação às fases mencionadas no PED, em 2015 concluiu-se o plano de curto-prazo (2011 a 2015) que dá apoio ao desenvolvimento de recursos humanos e em 2016 inicia-se o plano de médio-prazo (2016-2020), que tem como foco o fortalecimento dos recursos humanos em Timor-Leste.

3. Estudos elaborados para apoiar o programa do FDCH

A fim de apoiar o planeamento eficaz, bem como formações de qualidade e execução correta do orçamento previsto para FDCH, o Secretariado do FDCH recebeu orientações do Conselho de Administração do Fundo para efetuar três (3) estudos importantes, a saber:

3.1. Avaliação dos programas do FDCH entre 2011-2014

Ao fim de quatro (4) anos após o seu estabelecimento em 2011, o Conselho de Administração do Fundo instruiu ao Secretariado do Fundo a realização de uma avaliação dos resultados dos programas, bem como identificar os resultados obtidos por todos os programas em relação a execução do orçamento de 2011 até 2014.

A avaliação abrangeu programas e fundos desembolsados e implementado desde 2011 até 2014. O objetivo é avaliar os resultados dos programas, bem como identificar os resultados obtidos por todos os programas em relação a execução do orçamento.

3.2. Mapeamento Nacional do Desenvolvimento de Recursos Humanos em ambos os Sectores Público e Privado no país

Além da avaliação, o Conselho de Administração do Fundo também entendeu que, a fim de ajudar o Conselho a decidir sobre as áreas prioritárias para a formação, deve existir um estudo para identificar a quantidade e qualidade dos recursos humanos necessários para alcançar os objetivos nacionais, quantos recursos humanos profissionais e qualificados estão disponíveis, em que áreas e quais são as lacunas que precisam ser preenchidas.

Em relação às necessidades acima mencionadas, o Conselho de Administração do Fundo instruiu o Secretariado do Fundo para realizar um Mapeamento Nacional de Desenvolvimento de Recursos Humanos por Distrito para ambos os setores público e privado.

O principal objetivo deste estudo é obter informação relativa às necessidades futuras de formação para que o Secretariado do Fundo possua listas prioritárias no desenvolvimento de recursos humanos em todo o território que sirvam de referência para a emissão de pareceres ao Conselho de Administração a fim de solicitar aprovação das propostas anuais bem como para informar o público sobre os resultados alcançados.

3.3. Recolha de Dados dos Recursos Humanos existentes em todo o território de Timor-Leste

Relacionado com o resultado do estudo de *Mapeamento Nacional de Desenvolvimento de Recursos Humanos para ambos os Setores Público e Privado*, que ainda é preliminar porque o foco está centrado no setor público. No entanto, é reconhecido que é essencial também conhecer a necessidade do setor privado a fim de alcançar os objetivos de desenvolvimento estratégico. Como tal, o Conselho de Administração aprovou a realização de um Levantamento de Dados dos Recursos Humanos existentes em todo o território de Timor-Leste.

A recolha de dados foi lançada oficialmente pelo Primeiro-Ministro da RDTL, Dr. Rui Maria de Araújo, no dia 2 de setembro de 2016 e teve o seu início no dia 5 de setembro. Esta recolha de dados é implementada em cooperação com o Programa Nacional de Desenvolvimento de Sucos (PNDS) e a Direção Nacional de Estatísticas - Ministério da Finanças. De acordo com o plano, o resultado final será anunciado em fevereiro de 2017.

Objetivos principais:

- Identificar e analisar a situação real dos recursos humanos e a sua distribuição em todos o território;
- Concluir o estudo de dados do Mapeamento Nacional, a fim de ser mais exaustiva para o planeamento do orçamento dos anos seguintes;
- Descrever a situação real dos recursos humanos em cada suco, subconselho e a nível de município;
- Informar sobre o número de graduados que trabalharam e não trabalham;
- Identificar também o impacto dos trabalhadores estrangeiros e oportunidades de trabalho nacionais;
- Promover o planeamento de recursos humanos em consonância com as prioridades nacionais;
- Otimizar e maximizar as oportunidades para as formações no país ou no estrangeiro;
- Reforçar a colaboração do setor público, assim como do sector privado, no desenvolvimento do país.

4. Sumario da Alocação Orçamental e Despesas de 2011-2015

4.1. Programas e Orçamento em 2011

O programa iniciou com a oferta de bolsas de estudo e programas de formação para dez instituições do governo, incluindo os Ministérios da Saúde, Educação, Finanças, Justiça, Administração do Estado/Instituto Nacional da Administração Pública e as Secretárias de Estado dos Recursos Naturais, da Formação Profissional e Emprego e da Juventude e Desportos, Polícia Nacional e Forças Armadas.

O orçamento total atribuído para o FDCH em 2011 foi de \$25 milhões de dólares americanos, com uma taxa de execução de 67%.

Tabela 1. Sumário do Orçamento e Despesas em 2011

	Orçamento Final \$'000	Despesa \$'000	Balanço \$'000
810 – Formações Profissionais	4,810	3,968	842
MdJ	1,890	1,499	391
8100301 -- Formação profissional para criminalistas, agentes de cadastro, auditores, magistrados, notários, advogados privados, tradutores e inspetores	1,890	1,499	391
MdF	338	15	323
8100201 -- Formação básica em línguas e competências matemática	338	15	323
SEFOPE	2,582	2,454	128
8100101 -- Formação de mão-de-obra exterior	801	1,026	(225)
8100102 -- Contrapartida no Brasil	434	22	412
8100103 -- Apoio ao Centro de Formação	250	205	45
8100104 -- Centro Tibar	511	511	-
8100105 -- Formação de formadores	242	615	(373)
8100106 -- Formação em construção civil	344	75	269
811 – Formações Técnicas	3,371	286	3,085
MAEOT/INAP	450	259	191
8110201 -- Formação em Administração Pública	450	259	191
MdE	2,921	27	2,894
8110101 -- Formação Técnica relativa ao Ensino Superior e Politécnico em Suai e Lospalos	2,421	27	2,394
8110301 -- Formação Legal em Timor-Leste	500	-	500
812 – Bolsas de Estudo	12,952	11,650	1,302
MAEOT/INAP	606	33	573
8120401 -- Docentes do INAP	75	33	42
8120402 -- Funcionários Públicos	531	-	531
MdE	7,680	11,174	(3,494)
8120301 -- Projeto de Bolsas de Estudo	7,680	1,037	6,643
8120302 -- Projeto de Bolsas de Estudo para Portugal	-	2,092	(2,092)
8120303 -- Projeto de Bolsas de Estudo para Indonésia	-	2,218	(2,218)
8120304 -- Projeto de Bolsas de Estudo para Austrália	-	2,389	(2,389)
8120305 -- Projeto de Bolsas de Estudo para Índia	-	58	(58)
8120306 -- Projeto de Subsídio aos Estudantes Finalistas na Indonésia	-	263	(263)

	Orçamento Final \$'000	Despesa \$'000	Balço \$'000
8120307 -- Projeto de Subsídio aos Estudantes Finalistas em Timor-Leste	-	2,567	(2,567)
8120308 -- Projeto de Cofinanciamento de Bolsas de Estudo para vários países (China, Macau e CDU)	-	167	(167)
8120309 -- Projeto de Bolsas de Estudo Estratégicos para vários países (Tailândia, Escócia, Inglaterra, Austrália e Indonésia)	-	154	(154)
8120310 -- Acompanhamento e Monitorização dos bolseiros e Prospecção de Novas Universidades	-	113	(113)
8120311 -- Novas bolsas de estudo de língua portuguesa	-	116	(116)
MdF	2,166	21	2,145
8120201 -- Finanças Públicas e Formação Informática	2,166	21	2,145
SERN	2,500	422	2,078
8120101 -- Formação no Sector Petrolífero	2,500	422	2,078
813 – Outros	3,867	898	2,969
TODOS OS MINISTERIOS	-	13	(13)
8130701 – Outros tipos de Formação	-	13	(13)
FFDTL	350	29	321
8130201 -- Formação de Oficiais das F-FDTL	350	29	321
MdE	579	-	579
8130601 -- Formação Profissional de Professores do Ensino Superior e Politécnico	579	-	579
MdF	29	-	29
8130401 -- Formação inicial	29	-	29
MdS	2,372	346	2,026
8130501 -- Formação em Saúde e Medicina	2,372	346	2,026
PNTL	198	248	(50)
8130301 -- Formação de Agentes da PNTL	198	248	(50)
SEJD	339	262	77
8130101 -- Formação de Jovens	339	262	77
Total Final	25,000	16,802	8,198

4.2. Programas e Orçamento em 2012

Em 2012, uma soma de \$37,4 milhões de dólares americanos fora alocada para o Fundo de Desenvolvimento do Capital Humano incluindo o “rol-over” de 2011, enquanto o número de instituições aumentou para 14 membros. Em termos de implementação do programa, 86% do

orçamento foi executado até o final do ano com a transferência do balanço de aproximadamente \$5,3 milhões de dólares americanos de 2012 para 2013.

Tabela 2. Orçamento e Despesa em 2012

	Orçamento Final \$'000	Despesa \$'000	Balanço \$'000
810 – Formações Profissionais	10,256	8,328	1,928
MdJ	5,085	3,335	1,750
8100301 -- Formação profissional para criminalistas, agentes de cadastro, auditores, magistrados, notários, advogados privados, tradutores e inspetores	5,085	3,335	1,750
MdF	14	409	(395)
8100201 -- Formação básica em línguas e competências matemática	14	409	(395)
SEFOPE	5,157	4,584	573
8100101 -- Formação de mão-de-obra exterior	1,701	357	1,344
8100102 -- Contrapartida no Brasil	950	-	950
8100103 -- Apoio ao Centro de Formação	1,195	1,465	(270)
8100104 -- Centro Tibar	511	-	511
8100105 -- Formação de formadores	300	2,762	(2,462)
8100106 -- Formação em construção civil	500	-	500
811 – Formações Técnicas	4,116	710	3,406
MAEOT/INAP	551	710	(159)
8110201 -- Formação em Administração Pública	551	710	(159)
MdE	3,565	-	3,565
8110101 -- Formação Técnica relativa ao Ensino Superior e Politécnico em Suai e Lospalos	2,686	-	2,686
8110301 -- Formação Legal em Timor-Leste	879	-	879
812 – Bolsas de Estudo	13,125	16,087	(2,962)
MAEOT/INAP	1,213	511	702
8120401 -- Docentes do INAP	682	400	282
8120402 -- Funcionários Públicos	531	111	420
MdE	7,098	12,538	(5,440)
8120301 -- Projeto de Bolsas de Estudo	7,098	1,560	5,538
8120302 -- Projeto de Bolsas de Estudo para Portugal	-	3,463	(3,463)
8120303 -- Projeto de Bolsas de Estudo para Indonésia	-	1,189	(1,189)
8120304 -- Projeto de Bolsas de Estudo para Austrália	-	1,415	(1,415)
8120305 -- Projeto de Bolsas de Estudo para Índia	-	90	(90)
8120306 -- Projeto de Subsídio aos Estudantes Finalistas na Indonésia	-	179	(179)

	Orçamento Final \$'000	Despesa \$'000	Balço \$'000
8120307 -- Projeto de Subsidio aos Estudantes Finalistas em Timor-Leste	-	2,397	(2,397)
8120308 -- Projeto de Cofinanciamento de Bolsas de Estudo para vários países (China, Macau e CDU)	-	1,209	(1,209)
8120309 -- Projeto de Bolsas de Estudo Estratégicas para vários países (Tailândia, Escócia, Inglaterra, Austrália e Indonésia)	-	760	(760)
8120310 -- Acompanhamento e Monitorização dos bolseiros e Prospecção de Novas Universidades	-	252	(252)
8120311 -- Novas bolsas de estudo de língua portuguesa	-	10	(10)
8120312 -- Novas bolsas de língua inglesa	-	13	(13)
8120313 -- Processo de seleção (Exames de português e inglês, entrevistas)	-	1	(1)
MdF	2,196	263	1,933
8120201 -- Finanças Públicas e Formação Informática	2,196	263	1,933
SERN	2,618	2,775	(157)
8120101 -- Formação no Sector Petrolífero	2,618	2,775	(157)
813 – Outros	9,950	5,475	4,475
TODOS OS MINISTERIOS	-	140	(140)
8130701 – Outros tipos de Formação	-	140	(140)
FFDTL	958	394	564
8130201 -- Formação de Oficiais das F-FDTL	958	394	564
MdE	1,157	1,427	(270)
8130601 -- Formação Profissional de Professores do Ensino Superior e Politécnico	1,157	1,427	(270)
MdF	-	359	(359)
8130401 -- Formação inicial	-	359	(359)
MdS	4,682	1,347	3,335
8130501 -- Formação em Saúde e Medicina	4,682	1,347	3,335
Outros	2,809	1,161	1,648
8130801 -- Bolsa aos Funcionários Públicos, Servidores do Estado e Lideres Comunitários nas áreas da Administração Pública e Gestão Governação	905	461	444
8130901 – Capacitação e Formação	286	32	254
8131001 -- Capacitação/Formação Recursos Humanos (PNTL)	339	12	327
8131101 -- Capacitação/Formação Recursos Humanos (PNTL)	183	85	98
8131201 -- Formação de Auditoria aos Funcionários	699	115	584

	Orçamento Final \$'000	Despesa \$'000	Balço \$'000
da Inspeção Geral e dos Ministérios			
8131301 -- Bolsas de Estudo e Formação dos Funcionários do SEPI	57	6	51
8131401 -- Capacitação/Formação de Recursos Humanos (PGR)	40	55	(15)
8131501 -- Monitoria, acompanhamento, economato e outros	300	395	(95)
PNTL	-	232	(232)
8130301 -- Formação de Agentes da PNTL	-	232	(232)
SEJD	344	415	(71)
8130101 -- Formação de Jovens	344	415	(71)
815 – ToG	-	1,588	(1,588)
8150101 -- Fundo não afetado (FI)	-	1,588	(1,588)
Total Final	37,447	32,188	5,259

4.3 Programas e Orçamento em 2013

Em 2013, a cobertura do programa expandiu para 16 com a inclusão de 2 instituições adicionais, nomeadamente o Ministério da Justiça, Ministério das Finanças, Ministério do Petróleo e Recursos Minerais, Ministério da Educação, Ministério da Saúde, INAP, Gabinete da Presidência da República, Gabinete do Primeiro-Ministro/Inspetor Geral do Estado, Secretária de Estado da Política de Formação Profissional e Emprego, Secretaria de Estado da Defesa, F-FDTL, Secretária de Estado da Segurança, PNTL, Secretária de Estado da Promoção e Igualdade, Secretária de Estado da Juventude e Desporto, Instituto de Formação de Professores e Profissionais da Educação (INFORDEPE), Universidade Nacional de Timor-Lorosae (UNTL).

No ano fiscal de 2013 obteve-se uma alocação total de \$42,447 milhões de dólares americanos incluindo o orçamento remanescente transitado de 2012.

Tabela 3. Orçamento e Despesa em 2013

	Orçamento Final \$'000	Despesa \$'000	Balço \$'000
810 – Formações Profissionais	4,843	6,144	(1,301)
MdJ	1,500	3,120	(1,620)
8100301 -- Formação profissional para criminalistas, agentes de cadastro, auditores, magistrados, notários, advogados privados, tradutores e inspetores	1,500	3,120	(1,620)
MdF	-	85	(85)
8100201 -- Formação básica em línguas e competências matemática	-	85	(85)

	Orçamento Final \$'000	Despesa \$'000	Balço \$'000
SEFOPE	3,343	2,939	404
8100101 -- Formação de mão-de-obra exterior	2,293	1,638	655
8100102 -- Contrapartida no Brasil	100	23	77
8100103 -- Apoio ao Centro de Formação	250	1,037	(787)
8100104 -- Centro Tibar	250	11	239
8100105 -- Formação de formadores	250	230	20
8100106 -- Formação em construção civil	200	-	200
811 – Formações Técnicas	3,100	1,381	1,719
MAEOT/INAP	600	458	142
8110201 -- Formação em Administração Pública	600	458	142
Outros	2,500	923	1,577
8110401 -- Formação de Professores Inicial e Continua	2,500	923	1,577
812 – Bolsas de Estudo	23,260	17,657	5,603
MAEOT/INAP	640	1,558	(918)
8120401 -- Docentes do INAP	640	608	32
8120402 -- Funcionários Públicos	-	950	(950)
MdE	15,260	12,937	2,323
8120301 -- Projeto de Bolsas de Estudo	7,910	1,378	6,532
8120302 -- Projeto de Bolsas de Estudo em Portugal	3,342	3,532	(190)
8120303 -- Projeto de Bolsas de Estudo na Indonésia	97	1,366	(1,269)
8120304 -- Projeto de Bolsas de Estudo na Austrália	1,913	575	1,338
8120305 -- Projeto de Bolsas de Estudo na Índia	1,210	25	1,185
8120306 -- Projeto de Subsídio aos Estudantes Finalistas na Indonésia	200	39	161
8120307 -- Projeto de Subsídio aos Estudantes Finalistas em Timor-Leste	230	2,431	(2,201)
8120308 -- Projeto de Cofinanciamento de Bolsas de Estudo para vários países (China, Macau e CDU)	178	509	(331)
8120309 -- Projeto de Bolsas de Estudo Estratégicas para vários países (Tailândia, Escócia, Inglaterra, Austrália e Indonésia)	-	2,244	(2,244)
8120310 -- Acompanhamento e Monitorização dos bolseiros e Prospecção de Novas Universidades	180	252	(72)
8120311 -- Novas bolsas de estudo de língua portuguesa	-	586	(586)
8120312 -- Novas bolsas de estudo de língua portuguesa	-	-	-
8120313 -- Processo de seleção (Exames de português e inglês, entrevistas)	-	-	-
MdF	4,260	838	3,422
8120201 -- Finanças Públicas e Formação Informática	4,260	838	3,422
SERN	3,100	2,324	776

	Orçamento Final \$'000	Despesa \$'000	Balço \$'000
8120101 -- Formação no Sector Petrolífero	3,100	2,324	776
813 – Outros	11,244	9,143	2,101
TODOS OS MINISTERIOS	-	306	(306)
8130701 -- Outros Tipos de Formação	-	306	(306)
FFDTL	1,858	292	1,566
8130201 -- Formação de Oficiais das F-FDTL	1,858	292	1,566
MdE	-	2,271	(2,271)
8130601 -- Formação Profissional de Professores do Ensino Superior e Politécnico	-	2,271	(2,271)
MdS	4,372	2,692	1,680
8130501 -- Formação em Saúde e Medicina	4,372	2,692	1,680
Outros	4,614	2,942	1,672
8130801 -- Bolsa aos Funcionários Públicos, Servidores do Estado e Líderes Comunitários nas áreas da Administração Pública e Gestão Governação	1,000	620	380
8130901 -- Capacitação e Formação	-	47	(47)
8131001 -- Capacitação/Formação Recursos Humanos (PNTL)	-	32	(32)
8131101 -- Capacitação/Formação Recursos Humanos (PNTL)	100	23	77
8131201 -- Formação de Auditoria aos Funcionários da Inspeção Geral e dos Ministérios	1,024	334	690
8131301 -- Bolsas de Estudo e Formação dos Funcionários do SEPI	-	50	(50)
8131401 -- Capacitação/Formação de Recursos Humanos (PGR)	-	-	-
8131501 -- Monitoria, acompanhamento, economato e outros	350	225	125
8131601 -- Formação Professores e Alunos da UNTL	2,040	1,314	726
8131701 -- Capacitação / Formação Recursos Humanos (SES)	100	297	(197)
PNTL	300	262	38
8130301 -- Formação de Agentes da PNTL	300	262	38
SEJD	100	378	(278)
8130101 -- Formação de Jovens	100	378	(278)
Outras entradas contabilísticas		263	(263)
8220601 -- Gabinete do Ministro das Obras Públicas	-	(19)	19
7650201 -- Gabinete do Ministro dos Transportes e Comunicações	-	165	(165)
8140101 -- Nova afetação (FDCH)	-	22	(22)
Item da Folha de Balço	-	95	(95)

	Orçamento Final \$'000	Despesa \$'000	Balço \$'000
Total Final	42,447	34,588	7,859

4.4 Programas e Orçamento em 2014

Em 2014, 27 instituições credenciadas acederam o Fundo. Foram aprovados \$40 milhões de dólares americanos para a implementação do programa, incluindo a transferência do balanço de de 2013 totalizando um montante de 42,720 milhões.

Deste total, \$22,2 milhões de dólares americanos ou 56% foram destinados para o Programa de Bolsas de Estudo; \$3,1 milhões de dólares americanos ou 8% alocados para outros tipos de formação; \$10,1 milhões de dólares americanos ou 25% para programa de formação profissional e \$4,6 milhões ou 11% para programa de formação técnica.

Tabela 4. Orçamento revisto para 2014

	Transferência Final de 2013	Orçamento Original 2014	Orçamento Final 2014 Depois da Auditoria
810 – Formações Profissionais	(1,677)	10,006	8,329
MdJ	(1,731)	1,750	19
8100301 -- Formação profissional para criminalistas, agentes de cadastro, auditores, magistrados, notários, advogados privados, tradutores e inspetores	(1,731)	1,750	19
MdF	(85)	-	(85)
8100201 -- Formação básica em línguas e competências matemática	(85)	-	(85)
Outros	-	6,349	6,349
8100107 -- Formação aos Diretores, Chefes de Departamento nas áreas Gestão de Protocolo e Gestão de Planeamento, Contabilidade, e Língua Português para apoio aos Serviços no Gabinete do Primeiro-Ministro	-	50	50
8100108 -- Formação Profissional na área Jornalismo, Editor, Língua e Gestão de Empresas	-	85	85
8100109 -- Formação Profissional aos Oficiais do Comissão Anticorrupção (CAC) nas áreas de Auditoria Interna, Investigação, Curso Inteligência, Monitorização, Inspeção e Línguas Português e Inglês	-	126	126
8100110 -- Formação Profissional dos Funcionários, Diplomatas na área de Diplomacia e Gestão de Administração do MNEC	-	350	350

	Transferência Final de 2013	Orçamento Original 2014	Orçamento Final 2014 Depois da Auditoria
8100111 -- Formação dos Funcionários do PGR nos Cargos de Chefia e Procuradores do Ministério Público	-	11	11
8100112 -- Formação Profissional aos Funcionários do MOP nas áreas de Gestão Financeira, Patrimônio do Estado, Informação Geográfica, Gestão do Projeto e Desenho Estrutural, Engenharia Civil, Arquitetura	-	850	850
8100113 -- Formação Profissional para Funcionários do Ministério dos Transporte e Comunicações nas áreas de Gestão Financeira, Gestão de Recursos Humanos, Técnicas de Informática e outras Formações Relevantes	-	650	650
8100114 -- Formação Profissional aos Funcionários e Pessoais do Ministério nas áreas de Inteligência de Mercado e Investigação Comercial, Análise Estatística, Lei do Comercio e Análise Impacto Ambiental	-	100	100
8100115 -- Formação inicial e continua de professores	-	2,000	2,000
8100116 -- Formação de Professores e Estudantes da UNTL	-	150	150
8100117 -- Formação em gestão de planejamento	-	112	112
8100118 -- Formação profissional nas áreas Pilotagem e Mecânico de aviões	-	386	386
8100119 -- Formação profissional para 50 pessoais do MdF do nível D1 na área de gestão de Finanças Públicas	-	450	450
8100120 -- Formação profissional aos profissionais de saúde nas áreas liderança, ética, nutrição, Metodologia e outros	-	250	250
8100121 -- Formação profissional para 11 gestores em varias direções no gabinete de SED	-	85	85
8100122 -- Formação profissional aos funcionários nas áreas de trabalho (Bombeiros, emergências, busca e salvamento e outros)	-	75	75
8100123 -- Formação profissional membros da PNTL em vários cursos relacionados da Polícia Nacional	-	150	150
8100124 -- Formação profissional para auditoria interna aos funcionários públicos do órgão de controle	-	350	350
8100125 -- Formação profissional para 9 funcionários da SEPI	-	25	25
8100126 -- Formação profissional para gestores do recurso humano, cargos de direção e chefia, e formadores	-	50	50
8100127 -- Formação nas áreas protocolo, liderança, auditoria, planejamento, gestão recursos humanos e varias línguas	-	45	45
SEFOPE	139	1,907	2,047
8100101 -- Formação de mão-de-obra exterior	523	500	1,023
8100102 -- Contrapartida no Brasil	2	307	309
8100103 -- Apoio ao Centro de Formação	(845)	450	(395)

	Transferência Final de 2013	Orçamento Original 2014	Orçamento Final 2014 Depois da Auditoria
8100104 -- Centro Tibar	239	250	489
8100105 -- Formação de formadores	20	150	170
8100106 -- Formação em construção civil	200	250	450
811 – Formações Técnicas	1,687	4,510	6,196
MAEOT/INAP	111	702	813
8110201 -- Formação em Administração Pública	111	702	813
Outros	1,576	3,808	5,383
8110102 -- Capacitação Técnica aos Funcionários Públicos para Serviços de Atendimento Público, Gestão Arquivos e IT no Gabinete do Primeiro-Ministro	-	20	20
8110103 -- Capacitação Técnica Multimédia e Manutenção Equipamentos de Media e áreas relativas	-	40	40
8110104 -- Capacitação Técnica na área de Metodologia de Pesquisa, Técnica Investigação, IT e outros	-	25	25
8110105 -- Capacitação Técnica na área Gestão Recursos Humanos e Implementação da Regime Carreiras de Diplomatas	-	100	100
8110106 -- Capacitação Técnica para os Funcionários do PGR	-	123	123
8110107 -- Capacitação Técnica ao Pessoal do Ministério das Obras Publicas nas áreas de Sistema MYOB, Línguas Português e Inglês, Levantamento e Controlo das Construções Privadas, Operadores nas Linhas de Alta Tensão sobre a Manutenção da Linha Viva, Eletricista, mecânica	-	235	235
8110108 -- Capacitação Técnica aos Funcionários do Ministério nas áreas Informação de Tecnologia, Gestão de Aeroporto, Postais, Gestão Arquivos e outros Serviços relativos	-	200	200
8110109 -- Formação Técnica a 10 Funcionários do MCIA nas áreas de Análise Laboratório para Estandarização da Qualidade de Produto.	-	200	200
8110110 -- Formação Técnica aos Funcionários do Ministro do Turismo nas áreas de Língua Inglês, Organizador de Eventos, Mercado, Sistema Som, Palco, Raio-X, Eletricidade, “Digital Congress Network” e Media.	-	100	100
8110111 -- Formação Técnica do MAP nas áreas de Plantação, Climatologia Agrícola, Laboratório Agrícola, Inspeção Quarentena Básico, Intensificação da Agricultura, Gestão Liderança, Gestão Risco Climático e outras formações relacionadas.	-	850	850
8110112 – Bolsas de Estudo e Formação para Funcionários de SEPI	-	-	-

	Transferência Final de 2013	Orçamento Original 2014	Orçamento Final 2014 Depois da Auditoria
8110113 -- Capacitação/formação Recursos Humanos nas áreas de industria, computadores, línguas e base de fornecimento	-	1,200	1,200
8110114 -- Capacitação para técnicos de saúde nas áreas enfermagem, parto, limpeza e segurança	-	150	150
8110115 -- Capacitação técnica para 24 funcionários no Gabinete de SED	-	20	20
8110116 -- Desenvolvimento capacidade profissionais dos membros da F-FDTL	-	115	115
8110117 -- Capacitação nas áreas Ética e Protocolo, gestão plano e relatório, Línguas, tripulantes de ambulância, SOP e outros	-	25	25
8110118 -- Capacitação técnico aos membros da PNTL nas varias áreas especializadas relacionados aos serviços	-	100	100
8110119 -- Formação técnica para 42 funcionários da SEPI	-	45	45
8110120 -- Formação técnica para aos funcionários do SEJD nas áreas relevantes de serviço a juventude e desportivo	-	240	240
8110121 -- Formações nas áreas Media, Sistema, relatório Arquivo e gestão orçamental	-	20	20
8110401 -- Formação de Professores - Inicial e Continua	1,576	-	1,576
812 – Bolsas de Estudo	2,267	22,601	24,868
MAEOT/INAP	(1,293)	2,345	1,051
8120401 -- Docentes do INAP	28	941	969
8120402 -- Funcionários Públicos	(1,321)	1,404	82
MdE	673	7,389	8,062
8120301 -- Projeto de Bolsas de Estudo	6,491	565	7,056
8120302 -- Projeto de Bolsas de Estudo em Portugal	(216)	3,732	3,517
8120303 -- Projeto de Bolsas de Estudo na Indonésia	(1,271)	97	(1,174)
8120304 -- Projeto de Bolsas de Estudo na Austrália	1,240	314	1,554
8120305 -- Projeto de Bolsas de Estudo na Índia	1,184	1,515	2,699
8120306 -- Projeto de Subsídio aos Estudantes Finalistas na Indonésia	161	300	461
8120307 -- Projeto de Subsídio aos Estudantes Finalistas em Timor-Leste	(2,202)	300	(1,902)
8120308 -- Projeto de Cofinanciamento de Bolsas de Estudo para vários países (China, Macau e CDU)	(534)	178	(356)
8120309 -- Projeto de Bolsas de Estudo Estratégicas para vários países (Tailândia, Escócia, Inglaterra, Austrália e Indonésia)	(2,447)	-	(2,447)
8120310 -- Acompanhamento e Monitorização dos bolseiros e	(1,036)	387	(649)

	Transferência Final de 2013	Orçamento Original 2014	Orçamento Final 2014 Depois da Auditoria
Prospecção de Novas Universidades			
8120311 -- Novas bolsas de estudo de língua portuguesa	(697)	-	(697)
8120312 -- Novas bolsas de estudo de língua portuguesa	-	-	-
8120313 -- Processo de seleção (Exames de português e inglês, entrevistas)	-	-	-
MdF	2,023	-	2,023
8120201 -- Finanças Públicas e Formação Informática	2,023	-	2,023
NULL	-	11,803	11,803
8120102 -- Projeto de bolsas de estudo para Cuba	-	180	180
8120103 -- Acompanhamento e Monitorização	-	150	150
8120104 -- Projeto de bolsas de estudo para docentes bolseiros da UNTL e Universidades Acreditadas	-	1,264	1,264
8120105 -- Projeto de formação professores nível DIII áreas de física, matemática e química	-	250	250
8120106 -- Contratação de 20 Professores dos estudantes DIII	-	400	400
8120107 -- Projeto bolsas de estudo para Brasil	-	1,010	1,010
8120108 -- Bolsas de estudo para Docentes e estudantes de nível Licenciatura, Mestrado e Doutoramento em TL, Indonésia, Portugal e Brasil	-	850	850
8120109 -- Bolsas Existentes	-	2,343	2,343
8120110 -- Novas bolsas para 61 estudante e funcionário do MdF	-	1,061	1,061
8120111 -- Bolsas Existentes	-	1,500	1,500
8120112 -- Bolsas para Medicina geral, Especialista, Dentaria, Enfermagem, Parteira, Analista, Farmaceuta....	-	2,600	2,600
8120113 -- Bolsas de estudo aos 29 funcionários SED em nível Licenciatura, Mestrado, Doutoramento	-	30	30
8120114 -- Bolsas de estudo aos membros da F-FDTL na área DEFESA	-	85	85
8120115 -- Bolsas de estudo aos 2 funcionários da SEPI	-	15	15
8120116 -- Apoio bolsas de estudo para funcionários SEJD	-	45	45
8120117 -- Bolsas de estudo	-	20	20
SERN	864	1,064	1,929
8120101 -- Formação no Sector Petrolífero	864	1,064	1,929
813 – Outros	707	2,883	3,590
TODOS OS MINISTERIOS	(1,465)	-	(1,465)
8130701 -- Outros Tipos de Formação	(1,465)	-	(1,465)
FFDTL	1,520	-	1,520
8130201 -- Formação de Oficiais das F-FDTL	1,520	-	1,520

	Transferência Final de 2013	Orçamento Original 2014	Orçamento Final 2014 Depois da Auditoria
MdE	(2,359)	-	(2,359)
8130601 -- Formação Profissional de Professores do Ensino Superior e Politécnico	(2,359)	-	(2,359)
MdS	1,677	-	1,677
8130501 -- Formação em Saúde e Medicina	1,677	-	1,677
Outros	1,582	2,883	4,465
8130102 -- Varias Capacitações para Funcionários do Gabinete do Ministério Publico	-	111	111
8130104 -- Subsídios aos estudantes finalistas na Indonésia e Timor Leste, Acompanhamento e Monitorização dos Bolseiros	-	1,050	1,050
8130105 -- Varias capacitações para funcionários da SED	-	15	15
8130106 -- Varias formações para funcionários do GPM	-	15	15
8130107 -- Varias formações relevantes aos serviços do Ministério	-	150	150
8130108 -- Estagio profissional para 2 funcionários do SEPI	-	15	15
8130109 -- Estudo Comparativo	-	15	15
8130801 -- Bolsa aos Funcionários Públicos, Servidores do Estado e Lideres Comunitários nas áreas da Administração Pública e Gestão Governação	367	497	864
8130901 -- Capacitação e Formação	(47)	15	(32)
8131001 -- Capacitação/Formação Recursos Humanos (PNTL)	(41)	-	(41)
8131101 -- Capacitação/Formação Recursos Humanos (PNTL)	77	-	77
8131201 -- Formação de Auditoria aos Funcionários da Inspeção Geral e dos Ministérios	690	35	725
8131301 -- Bolsas de Estudo e Formação dos Funcionários do SEPI	(50)	5	(45)
8131401 -- Capacitação/Formação de Recursos Humanos (PGR)	-	2	2
8131501 -- Monitorização, acompanhamento, economato e outros	125	850	975
8131601 -- Formação Professores e Alunos da UNTL	679	110	788
8131701 -- Capacitação / Formação Recursos Humanos (SES)	(218)	-	(218)
PNTL	35	-	35
8130301 -- Formação de Agentes da PNTL	35	-	35
SEJD	(283)	-	(283)
8130101 -- Formação de Jovens	(283)	-	(283)
Outras entradas contabilísticas	(98)	-	(98)
8140101 -- Nova afetação (FDCH)	(22)	-	(22)
8220601 -- Gabinete do Ministro das Obras Públicas	19	-	19

	Transferência Final de 2013	Orçamento Original 2014	Orçamento Final 2014 Depois da Auditoria
Item Folha de Balanço	(95)	-	(95)
Total Final	2,720	40,000	42,720

4.5 Programas e Orçamento em 2015

Para o ano fiscal de 2015, o Secretariado Técnico do Fundo de Desenvolvimento do Capital Humano recebeu propostas de 35 instituições governamentais. Foram aprovados \$41,084 milhões de dólares americanos para a implementação do programa, o que incluiu uma transferência de 2014 no valor de \$2,1 milhões de dólares americanos.

O orçamento total alocado para 2015 foi distribuído entre 6 programas principais: o *Programa de Bolsas de Estudo* continua a ser a despesa dominante no orçamento total para 2015, o que representa metade do valor aprovado ou seja \$15.940.005 dólares americanos, equivalente a 39% do orçamento total. Segue o *Programa de Formação Profissional* com cerca de \$10.119.320 dólares americanos, ou seja 25% do fundo. Em comparação, as Formações Técnicas e Outros Tipos de Formação receberam, respetivamente, o valor de \$3.797.999 (9% do fundo) e \$2.242.676 \$ (5% do fundo). Mais uma vez, adicionando as duas novas categorias para os programas de *Assistência Técnica para o Sector Judicial* ao qual foi alocado a quantia de \$5,010,000 dólares americanos (12% do fundo) e *Assistência Técnica para o Ensino Terciário* com \$3.974.000 dólares americanos o que reflete 10% do total do fundo.

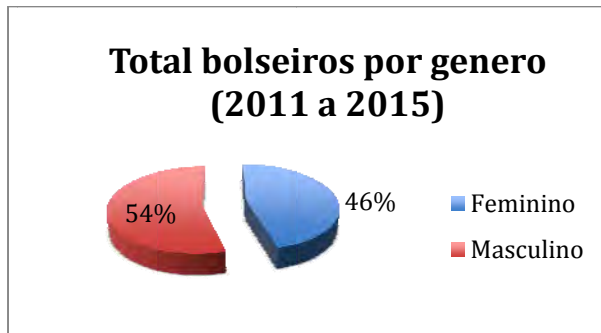
Tabela 5. Sumário do Orçamento de 2015

Programas	Transferência Balanço de 2014 para 2015	Orçamento Adicional para 2015	Orçamento Final (Inclui Transferência)
Total	\$2,100,000	\$38,984,000	\$41,084,000
810 - Formação Profissional	\$300,000	\$9,819,320	\$10,119,320
811- Formação Técnica	\$100,000	\$3,697,999	\$3,797,999
812- Bolsas de Estudo	\$1,600,000	\$14,340,005	\$15,940,005
813- Outros Tipos de Formação	\$100,000	\$2,142,676	\$2,242,676
922 - Assistência Técnica para o Setor Judicial	-	\$5,010,000	\$5,010,000
923 - Assistência Técnica para o Ensino Terciário	-	\$3,974,000	\$3,974,000

5. Resultados Alcançados pelos Programas de 2011 a 2015

5.1. Programa Bolsas de Estudo

O programa de bolsas de estudo do FDCH a partir do ano de 2011 deu continuidade aos programas de bolsas de estudo já existentes nos ministérios desde o ano de 2008. Este programa financiou 1,991 mulheres (46%) e 2,321 homens (54%) dum total de 4,312 beneficiários ao longo destes 5 anos. Este programa abrangeu não só funcionários públicos mas também o público em geral.



As bolsas de estudo também abrangem diferentes áreas de estudo prioritários, bem como diferentes níveis do ensino superior a partir do nível de diploma ate o nível de doutorado atribuídas através de várias instituições inscritas no Fundo.

Tabela 6. Instituições organizadoras do Programa de Bolsas de Estudo de 2011 a 2015

Instituição	Bolseiros
SEM (SEPI)	3
Ministério da Justiça	6
Gabinete do Presidente	20
SEJD	22
F-FDTL	38
UNTL	136
Ministério das Finanças	153
MPRM	161
INAP	490
Ministério da Educação	803
Ministério da Saúde	2,480
Total Final	4,312

Tabela 7. Nível de Educação de 2011 a 2015

Nível Educação	Bolseiros
S1	2,090
D3	1,523
S2	560
S3	94
D4	17
D1	14
D2	12
n.d	2
Total Final	4,312

Tabela 8. Classificação por Área de Estudo e por Nível de Estudo de 2011 a 2015

Agrupamento das Áreas de Estudo segundo o PED	Total de Bolseiros por Nível de Estudo				
	Total	DIII	S1	S2	S3
1. Capital Social					
Educação e Formação*	6,387	6,257	55	63	12
Saude	2,500	1,457	984	23	35
Inclusão Social	2			2	
Meio Ambiente	40		23	17	1
Cultura e Património	28	20	8		
2. Desenvolvimento de Infraestruturas					
Estradas e Pontes	32		30	2	
Água e Saneamento	2			1	1
Eletricidade	13		11	2	
Portos Marítimos	6		6		
Aeroportos	41	13	28		
Telecomunicações	119	27	78	14	
3. Desenvolvimento Económico					
Desenvolvimento Rural	70		24	46	
Agricultura	84	1	46	31	4
Petróleo	139	1	128	10	
Turismo	43	2	26	14	1
4. Quadro Institucional					
Segurança	12		12		
Defesa	21	3	18	1	
Negócios Estrangeiros	36		17	17	2
Justiça					
Gestão e Boa Governação do Sector Público	481	24	265	176	9

Agrupamento das Áreas de Estudo segundo o PED	Total de Bolsheiros por Nível de Estudo				
	Total	DIII	S1	S2	S3
TOTAL GERAL	10,095	7,805	1,779	437	66

*Nota: A tabela inclui a formação de professores realizada pelo INFORDEPE

5.2. Despesas do FDCH por Instituição e por Tipo de Programa

Tabela 9. Despesas do FDCH por Instituição e por Programa (2011 a 2015)

Instituições	Despesa (USD)	Programa (No de Beneficiários)	
		Formação	Bolsas de Estudo
Ministério Educação/Gabinete de Bolsas de Estudo (ME/GBE)	46,069,091.08	2,831	803
Ministério da Saúde (MS)	17,700,763.51	-	2,480
Secretaria de Estado Política de Formação Profissional e Emprego (SEPFPOE)	15,646,738.08	11,960	-
Ministério das Finanças (MF)	11,154,477.36	374	153
Ministério das Justiça (MJ)	9,986,400.33	412	6
Ministério do Petróleo e Recursos Minerais (MPRM)	13,117,491.74	4,215	161
Instituto Nacional Administração Pública (INAP)	10,250,026.75	4,997	490
Universidade Nacional Timor Lorosa'e (UNTL)	8,596,000.00	1,199	136
Instituto Nacional de Formação de Docentes e Profissionais da Educação (INFORDEPE)	4,712,000.00	6,244	-
Inspeção Geral Estado (IGE)	2,542,468.48	538	-
Forças de Defesa de Timor-Leste (F-FDTL)	2,381,837.06	173	38
Ministério Obras Públicas (MOP)	1,275,407.07	525	-
Secretaria de Estado da Juventude e Desporto (SEJD)	1,432,628.47	766	22
Tribunais	787,258.00	43	-
Polícia Nacional de Timor-Leste (PNTL)	1,381,199.50	2,082	-
Ministério de Agricultura e Pescas (MAP)	776,628.00	114	-
Ministério dos Transportes e Comunicações (MTC)	677,000.00	135	-
Procuradoria Geral da República (PGR)	813,868.30	157	-

Instituições	Despesa (USD)	Programa (No de Beneficiários)	
		Formação	Bolsas de Estudo
Ministério dos Negócios Estrangeiros e Cooperação (MNEC)	426,158.70	243	-
Secretaria de Estado da Segurança (SES)/ Ministério do Interior (MI)	486,873.00	115	-
Comissão Anti-Corrupção (CAC)	370,000.00	35	-
Programa Nacional de Desenvolvimento dos Sucos (PNDS)	292,000.00	214	-
Ministério do Comércio, Indústria e Ambiente (MCIA)	196,631.38	24	-
Gabinete do Presidente (GPR)	375,997.34	260	20
Secretaria de Estado para a Promoção do Género (SEPI)	407,435.32	1,638	3
Secretaria de Estado de Comunicação Social (SECOMS)	290,356.19	99	-
Gabinete do Primeiro-Ministro (GPM)	110,803.20	178	-
Secretaria de Estado da Defesa (SED)	140,909.00	106	-
Rádio e Televisão de Timor-Leste (RTTL)	215,000.00	60	-
Ministério do Turismo (MT)	207,000.00	52	-
Secretaria de Estado da Arte e Cultura (SEAC)	190,804.00	12	-
Ministro do Estado e Coordenador para os Assuntos Económicos (MECAE)	174,899.00	77	-
Ministério da Solidariedade Social (MSS)	63,987.62	24	-
Presidência do Conselho de Ministros (PCM)	100,000.00	9	-
Total	153,350,138.48	39,911	4,312

6. Sumário do Orçamento de 2016 classificado por áreas

6.1. Programa de Bolsas de Estudo em 2016

O principal objetivo do programa de bolsas de estudo é preparar recursos humanos com conhecimentos científicos, para as necessidades de médio e longo prazo, a fim de contribuir para o desenvolvimento económico e social do país.

Estes programas de bolsas de estudo para Timorenses são concedidos para indivíduos no setor público e privado, incluindo o público em geral. A bolsa também abrange diferentes áreas prioritárias de estudo, bem como diferentes níveis do ensino superior, a partir do nível de diploma até o nível de doutorado. No entanto, o foco principal tem sido dado ao nível de graduação (Diploma/Certificado e Bacharelado).

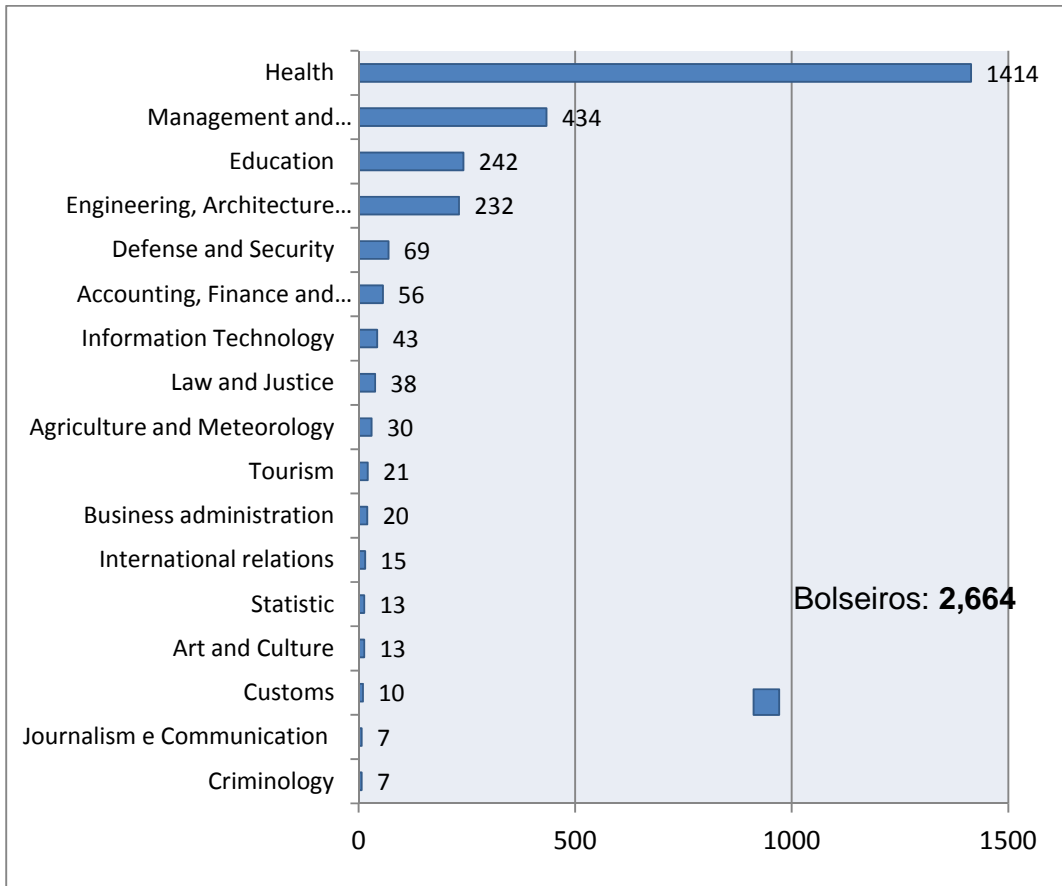
Para o ano de 2016 um orçamento total de \$15,532,688 milhões de dólares americanos foi alocado para financiar um total de 2.664 bolseiros. Estão incluídos neste programa de bolsas de estudo de 17 subprogramas relacionados com as principais áreas de estudo.

De todos os subprogramas ao abrigo do programa de bolsas de estudo para 2016, os subprogramas relacionados com saúde, gestão e administração, educação, engenharia, arquitetura e planeamento rural e regional tem recebido atenção principal. Um total de 2,322 indivíduos estão a beneficiar destes 4 subprogramas principais. Estes programas estão alinhados com os programas prioritários identificados pelo VI governo constitucional e o plano estratégico de desenvolvimento.

Tabela 10. Áreas de Estudos e números de bolseiros para 2016

Áreas de Estudos	No. Bolseiros
Contabilidade, Finanças e Auditoria	56
Agricultura e Meteorologia	30
Arte e Cultura	13
Gestão administrativa	20
Criminologia	7
Alfandegas	10
Defesa e Segurança	69
Educação	242
Engenharia, Arquitetura e Planeamento	232
Saúde	1,414
Informação, Comunicação e Tecnologia (ICT)	43
Relações internacionais	15
Jornalismo e Comunicação	7
Direito e Justiça	38
Gestão e Administração	434
Estatística	13
Turismo	21
Total	2,664

Gráfico 3. Áreas de estudo e número de bolsеiros total planeado para 2016



6.2. Programas de Formação para 2016

Os tipos de formação sob estes programas são a formação profissional, formação técnica e outros tipos de formação especializada.

O objetivo dos programas de formação é fortalecer as capacidades dos funcionários públicos, de prestação de serviços eficazes, eficientes e acessíveis ao público e também para preparar e melhorar as habilidades dos timorenses, especialmente os jovens, com base nas exigências do mercado de trabalho.

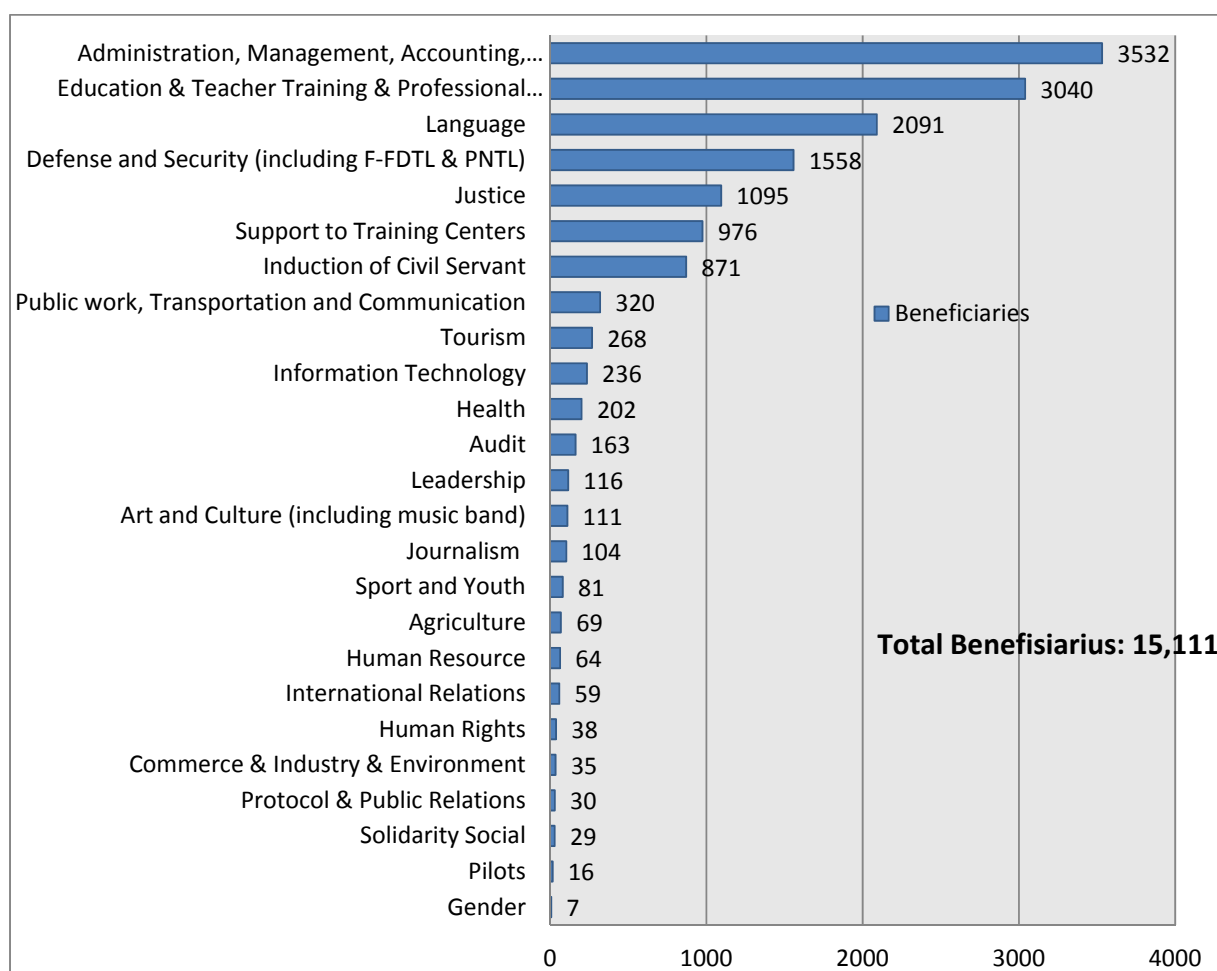
Para o ano de 2016 um orçamento total de \$16,467,312 milhões de dólares americanos foi alocado para financiar um total de 15,111 beneficiários. Incluem-se nestes programas de formação 25 subprogramas relacionados com as principais áreas de formação.

De todos os subprogramas ao abrigo dos programas de formação para 2016, os subprogramas relacionados com a administração, gestão, contabilidade, finanças, logística e aprovisionamento, educação, línguas, defesa e segurança e justiça receberam uma atenção principal. Um total de 11,316 indivíduos irão beneficiar destes 5 subprogramas principais.

Tabela 10. Áreas de formação e número de beneficiários total planeado para 2016

Áreas de Formação	Beneficiários
Administração, Gestão, Contabilidade, Finanças, Logística e Aprovisionamento	3,532
Agricultura	69
Arte e Cultura (incluindo banda musical)	111
Auditoria	163
Comercio & Industria & Ambiente	35
Defesa e Segurança (incluindo F-FDTL & PNTL)	1,558
Educação & Formação Professores & Formadores Profissionais	3,040
Género	7
Saúde	202
Recursos Humanos	64
Direitos Humanos	38
Indução aos Funcionários Públicos	871
InTraining Tecnologia	236
Relações internacionais	59
Jornalismo	104
Justiça	1,095
Língua	2,091
Liderança	116
Protocolo & Relações Publicas	30
Pilotagem	16
Obras Publicas, Transporte e Comunicação	320
Solidariedade Social	29
Desporto & Juventude	81
Apoio aos Centros de Formação	976
Turismo	268
Total	15,111

Gráfico 4. Áreas de formação e número de beneficiários total planeado para 2016



6.3. Sumário do orçamento total de 2016

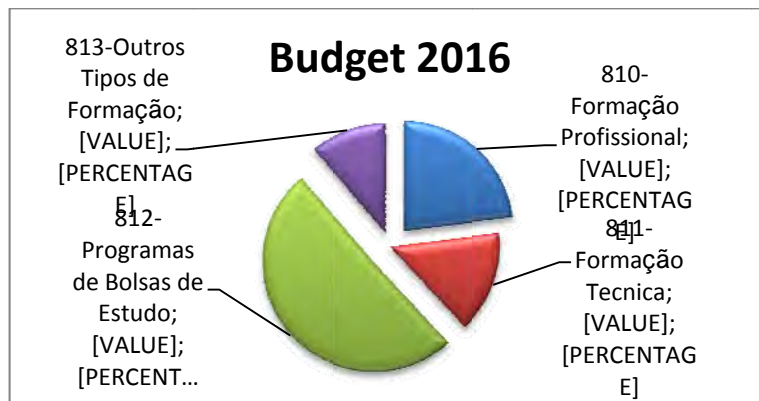
O orçamento total atribuído para 2016, que é de 34 milhões de dólares americanos, foi relativamente baixo em comparação com o ano de 2015. Isto significa que o orçamento para FDCH em 2016 teve uma redução de 17% (percentagem), mesmo admitindo que o número de instituições é relativamente o mesmo, 35 e 36 membros respetivamente credenciados em 2015 e 2016.

Com base na tabela da taxa de execução baseado no relatório do Sistema Informático de Gestão Financeira, “Free Balance” de 29 de setembro de 2016 verifica-se que houve um gasto acumulado de 19,728 milhões de dólares americanos ao longo destes 9 meses do ano correspondente a 58%. Estes gastos incluem as obrigações e os compromissos feitos.

A taxa de execução fraca é devido ao facto de algumas instituições estarem dependentes das alterações dos acordos e memorandos com as universidades e as instituições de formação para incluir a taxa de 10% de imposto de retenção na fonte nos termos da Lei Tributária. Outro factor que também contribui para a taxa de execução fraca prende-se com a questão do Sistema

Informático de Gestão Financeira ter bloqueado o processo de pagamentos porque o FDCH já ultrapassou os 10% do total do seu orçamento em procedimentos de ajuste direto.

Gráfico 6. Distribuição Orçamental por tipo de Formação para 2016



O gráfico acima indica que o orçamento de \$34 milhões de dólares americanos alocados para 2016 são distribuídos para quatro programas principais, a saber: Formação Profissional, Formação Técnica, Programas de Bolsas de Estudo, Outros Tipos de Formação. O programa de bolsas de estudo ainda é o dominante de todo o orçamento total para 2016, o que representa metade do orçamento total aprovado no valor de \$17,232,688.00 milhões de dólares americanos refletindo 51% do orçamento total. É seguido pelo Programa de Formação Profissional com cerca de \$7,835,245.40 milhões de dólares americanos, o que representa 23% do fundo.

Quanto as formações técnicas e aos outros tipos de formação, estes encontram-se lado a lado em termos orçamentais com respetivamente os montantes de \$5,115,167.35 milhões de dólares americanos (15% do fundo) e \$3,816,899.25 milhões de dólares americanos (11% do fundo).

Respectivamente aos gastos do orçamento até setembro de 2016 por categoria de programa podemos observar o seguinte:

Sumário do Orçamento por Categoria de Programa (até setembro de 2016)

Tipo de Formação	Orçamento Final 2016	Despesas até set 2016
810 - Formação Profissional	7,835,245.40	3,323,000.00
811- Formação Técnica	5,115,167.35	2,284,000.00
812- Bolsas de Estudo	17,232,688.00	11,340,000.00
813- Outros Tipos de Formação	3,816,899.25	2,781,000.00
Total Final	34,000,000.00	19,728,000.00

Tabela 11. Sumário do Orçamento & previsão das despesas para 2016 de acordo com as Categorias de Programas

Tipo de Formação	Orçamento Final 2016	Despesas projetadas 2016	Balanco/Transferência para 2017
810 - Formação Profissional	7,835,245.40	7,135,245.40	700,000.00
811- Formação Técnica	5,115,167.35	4,615,167.35	500,000.00
812- Bolsas de Estudo	17,232,688.00	15,232,688.00	2,000,000.00
813- Outros Tipos de Formação	3,816,899.25	3,716,899.25	100,000.00
Total Final	34,000,000.00	30,700,000.00	3,300,000.00

7. Orçamento alocado para 2017

O orçamento total alocado para FDCH em 2017 é de \$27,2 milhões de dólares americanos, o que representa 2% do orçamento total do Estado para 2017. O montante atribuído também é alocado para financiar formações de 37 instituições governamentais. Nesta matéria, o valor alocado é também relativamente baixo em comparação com o ano anterior, de 2016, que é reduzido para 20% (percentagem) ou seja, sofreu um corte de \$6,8 milhões de dólares americanos.

Tabela 12. Orçamento Total por Tipo de Programa em 2017

Programa	Orçamento Final 2016	Distribuição Pacote para Ano 2017	Percentagem Orçamento 2017
810 - Formação Profissional	7,835,245.40	5,034,179.00	19%
811- Formação Técnica	5,115,167.35	2,430,188.20	9%
812- Bolsas de Estudo	17,232,688.00	16,790,619.00	62%
813- Outros Tipos de Formação	3,816,899.25	2,945,013.80	11%
Total Final	34,000,000.00	27,200,000.00	100%

Como ilustrado na Tabela 12, do orçamento de \$27,2 milhões de dólares americanos alocados para 2016, a maioria é distribuída para o programa de Bolsas de Estudo, o que representa mais de metade do total do orçamento aprovado, ou seja, \$16,790,619.00 milhões de dólares americanos refletindo 62% do orçamento total. Em seguida o Programa de Formação Profissional recebe

cerca de \$5,034,179 milhões de dólares americanos, ou seja, 19% do fundo. Por último, os outros tipos de Formação e Formações Técnicas recebem, respetivamente, os montantes de \$2,945,013.80 milhões de dólares americanos (11% do fundo) e \$2,430,188.20 milhões de dólares americanos (9% do fundo).

8. Diretrizes geral para alocação orçamental em 2017

8.1. Diretrizes Geral para a execução orçamental dos programas

Como parte da preparação do orçamento do programa FDCH, todas as novas propostas de projetos para o orçamento de 2017, apresentado pelos ministérios/agências, foram preliminarmente avaliadas utilizando as seguintes "Diretrizes e Procedimentos":

1. A instituição que é elegível a aplicar e ser acreditada para o Fundo de Desenvolvimento do Capital Humano deve ser uma Instituição do Governo e é aprovado pelo Conselho de Administração do Fundo de Desenvolvimento de Capital Humano;
2. As instituições elegíveis terão de apresentar uma proposta de programa de atividades que obedeçam as prioridades estratégicas do VI Governo Constitucional, bem como PED 2011-2030, sobre o desenvolvimento dos recursos humanos de acordo com a própria qualidade de execução da respetiva instituição.
3. Qualquer acordo ou memorando de entendimento feito entre a respetiva Instituição e outro parceiro que trabalhe para a capacitação humana deve ser supervisionado por e submetido ao Secretariado do Fundo de Desenvolvimento do Capital Humano.
4. Necessidades da respetiva instituição ou exigências do país em geral;
5. As propostas serão verificadas e recomendadas ao Conselho de Administração do FDCH que por seu turno apresentará a Comissão de Revisão do Orçamento liderada pelo Primeiro-Ministro e cujos membros são a Ministra das Finanças, três Ministros-coordenadores para Estado, Sociais e Economia. A comissão irá rever a proposta com base na validade e racional/ sensibilidade dos planos das respetivas instituições;
6. Estas propostas serão avaliadas e recomendadas com base na capacidade, e para assegurar que o FDCH seja gerido e implementado, a seguinte Diretriz foi estabelecida para a execução do programa e orçamental:
 - a. O Fundo é estritamente para financiar Programas de Desenvolvimento da Capacidade Humana.
 - b. A Execução Orçamental terá que respeitar os programas que foram aprovados e inscritos neste Livro de Orçamento 6.
 - c. O Secretariado é encarregue de verificar e certificar que todos os programas apresentados são aprovados como programas estratégicos relacionados com a capacitação humana e como tais classificados no Livro 6 a ser financiado pelo FDCH ou não.
 - d. Para os programas existentes, o orçamento será executado após o Secretariado do FDCH receber um relatório do proprietário do programa.

- e. O orçamento não será executado para programas de curta duração com baixo custo.
- f. Para os programas que podem ser oferecidos em Timor-Leste, o Secretariado recomenda fortemente que a sua realização seja efetuada no país.
- g. O fundo será executado de acordo com o seguinte princípio: "Menor custo, elevados inputs/ qualidades."

9. Proposta de Programas e Detalhes do Orçamento para o Ano Fiscal de 2017



Instituição (Dono de Projeto)	Programa/ Tipo de Formações	Atividades/Projeto/ Curso	Indicadores Desempenhos	Baseline	Meta anual/ Beneficiários 2017	Orçamento para o Ano Fiscal de 2017	Entidade Responsável (ER)	Fontes de Financiamento	Divisão	Projeção 2018	Projeção 2019	Projeção 2020
IGE	Formação Profissional – 810	Curso de Auditoria Interna: Básico, Intermediário e Gestão	Número de funcionários formados	Relatório anual da instituição submetida ao FDCH	50 Beneficiários	\$ 153,000.00	IGE	FDCH	DNAF, IGE	\$168,300.00	\$185,130.00	\$203,643.00
IGE	Formação Profissional – 810	Graduação, Seminários e Ferramentas e técnicas de Auditoria Interna Nacional Auditoria Interna	Número de funcionários formados	Relatório anual da instituição submetida ao FDCH	50 Beneficiários	\$ 97,000.00	IGE	FDCH	DNAF, IGE	\$106,700.00	\$117,370.00	\$129,107.00
Subtotal	IGE					\$ 250,000.00				\$275,000.00	\$302,500.00	\$332,750.00
MCIA	Formação Técnica – 811	Análise de Laboratório para Standardização de Qualidade de Produto	Número de funcionários formados	Relatório anual da instituição submetida ao FDCH	10 Beneficiários	\$25,000.00	MCIA	FDCH	IAE	\$27,500.00	\$30,250.00	\$33,275.00
MCIA	Formação Técnica – 811	Formação para Processamento de Alimento Nutritivo	Número de funcionários formados	Relatório anual da instituição submetida ao FDCH	10 Beneficiários	\$25,000.00	MCIA	FDCH	DNIBC	\$27,500.00	\$30,250.00	\$33,275.00
MCIA	Formação Técnica – 811	Formação na área de Controlo de Qualidade Ambiental	Número de funcionários formados	Relatório anual da instituição submetida ao FDCH	10 Beneficiários	\$25,000.00	MCIA	FDCH	DNCPIA	\$27,500.00	\$30,250.00	\$33,275.00
MCIA	Formação Técnica – 811	Formação na área de Reciclagem	Número de funcionários formados	Relatório anual da instituição submetida ao FDCH	10 Beneficiários	\$25,000.00	MCIA	FDCH	DNCPIA	\$27,500.00	\$30,250.00	\$33,275.00
Subtotal	MCIA					\$ 100,000.00				\$110,000.00	\$121,000.00	\$133,100.00

Instituição (Dono de Projeto)	Programa/ Tipo de Formações	Atividades/Projeto/ Curso	Indicadores Desempenhos	Baseline	Meta anual/ Beneficiários 2017	Orçamento para o Ano Fiscal de 2017	Entidade Responsável (ER)	Fontes de Financiamento	Divisão	Projeção 2018	Projeção 2019	Projeção 2020
MPRM	Formação Profissional – 810	Curso Intensivo de Inglês	Número de pessoas formadas	Relatório anual da instituição submetida ao FDCH	36 Beneficiários	\$ 54,400.00	MPRM	FDCH	BELI/DN AF/MPRM	\$59,840.00	\$65,824.00	\$72,406.40
MPRM	Formação Profissional – 810	Programa de Formação de recrutamento de pós-graduação em Gestão de Petróleo e Gás	Número de pessoas formadas	Relatório anual da instituição submetida ao FDCH	20 Beneficiários	\$ 350,997.00	MPRM	FDCH	BELI/DN AF/MPRM	\$386,096.70	\$424,706.37	\$467,177.01
MPRM	Formação Profissional – 810	Programa de Desenvolvimento de Competências - TASI: em curso de Inglês e Computador e Condução de carro.	Número de pessoas formadas	Relatório anual da instituição submetida ao FDCH	321 Beneficiário	\$ 131,040.00	MPRM	FDCH	BELI/DN AF/MPRM	\$144,144.00	\$158,558.40	\$174,414.24
MPRM	Bolsas de Estudo - 812	Geologia, Química, Geografia e Geodesia (UGM)	Número de bolsas atribuídas	Relatório anual da instituição submetida ao FDCH	1 Beneficiário	\$ 7,968.00	MPRM	FDCH	BELI/DN AF/MPRM	\$8,764.80	\$9,641.28	\$10,605.41
MPRM	Bolsas de Estudo - 812	Curso Piloto / helicóptero (aumentar as horas de voo)	Número de bolsas atribuídas	Relatório anual da instituição submetida ao FDCH	4 Beneficiário	\$ 103,600.00	MPRM	FDCH	BELI/DN AF/MPRM	\$113,960.00	\$125,356.00	\$137,891.60
MPRM	Bolsas de Estudo - 812	Curso Piloto / helicóptero (APFT)	Número de bolsas atribuídas	Relatório anual da instituição submetida ao FDCH	4 Beneficiário	\$ 100,000.00	MPRM	FDCH	BELI/DN AF/MPRM	\$110,000.00	\$121,000.00	\$133,100.00
MPRM	Bolsas de Estudo - 812	Área de estudo no ambiente técnico	Número de bolsas atribuídas	Relatório anual da instituição submetida ao FDCH	2 Beneficiário	\$ 149,328.00	MPRM	FDCH	BELI/DN AF/MPRM	\$164,260.80	\$180,686.88	\$198,755.57
MPRM	Bolsas de Estudo - 812	As áreas de estudo: Economia, Tecnologia da Informação e Direito	Número de bolsas atribuídas	Relatório anual da instituição submetida ao	4 Beneficiário	\$ 4,000.00	MPRM	FDCH	BELI/DN AF/MPRM	\$4,400.00	\$4,840.00	\$5,324.00

Instituição (Dono de Projeto)	Programa/ Tipo de Formações	Atividades/Projeto/ Curso	Indicadores Desempenhos	Baseline	Meta anual/ Beneficiários 2017	Orçamento para o Ano Fiscal de 2017	Entidade Responsável (ER)	Fontes de Financiamento	Divisão	Projeção 2018	Projeção 2019	Projeção 2020
				FDCH								
MPRM	Formação Profissional – 810	Formação nas áreas: finanças, administração geral, Aprovisionamento, Liderança & IT	Número de pessoas formadas	Relatório anual da instituição submetida ao FDCH	28 Nível Básico	\$ 88,667.00	MPRM	FDCH	BELI/DN AF/MPRM	\$97,533.70	\$107,287.07	\$118,015.78
Subtotal	MPRM					\$ 990,000.00				\$1,089,000.00	\$1,197,900.00	\$1,317,690.00
ME	Bolsas de Estudo - 812	Bolsas de Estudo completa nas diversas áreas estratégicas na CPLP e ASEAN	Número de bolsas atribuídas	Relatório anual da instituição submetida ao FDCH	504	\$ 5,004,100.00	ME	FDCH	GCAE	\$5,504,510.00	\$6,054,961.00	\$6,660,457.10
ME	Bolsas de Estudo - 812	Bolsas de estudo completa destinado para área de Educação na CPLP e ASEAN	Número de bolsas atribuídas	Relatório anual da instituição submetida ao FDCH	240	\$ 1,500,000.00	ME	FDCH	GCAE	\$1,650,000.00	\$1,815,000.00	\$1,996,500.00
ME	Bolsas de Estudo - 812	Bolsas de Estudo compartilhada entre o ME e parceiros internacionais	Número de bolsas atribuídas	Relatório anual da instituição submetida ao FDCH	65	\$ 100,000.00	ME	FDCH	GCAE	\$110,000.00	\$121,000.00	\$133,100.00
ME	Outros tipos de formação - 813	Acompanhamento e Monitorização dos bolsceiros	Número pessoas que vão realizar monitoria	Relatório anual da instituição submetida ao FDCH	20	\$ 15,000.00	ME	FDCH	GCAE	\$16,500.00	\$18,150.00	\$19,965.00
ME	Outros tipos de formação - 813	Subsídio para estudo superior dos Antigos Combatentes da Libertação Nacional e os seus filhos	Número de subsídios atribuídos	Relatório anual da instituição submetida ao FDCH	281	\$ 50,000.00	ME	FDCH	GCAE	\$55,000.00	\$60,500.00	\$66,550.00
ME	Outros tipos de formação - 813	Subsídio aos Finalistas do ensino superior	Número de subsídios atribuídos	Relatório anual da instituição submetida ao FDCH	900	\$ 100,000.00	ME	FDCH	GCAE	\$110,000.00	\$121,000.00	\$133,100.00

Instituição (Dono de Projeto)	Programa/ Tipo de Formações	Atividades/Projeto/ Curso	Indicadores Desempenhos	Baseline	Meta anual/ Beneficiários 2017	Orçamento para o Ano Fiscal de 2017	Entidade Responsável (ER)	Fontes de Financiamento	Divisão	Projeção 2018	Projeção 2019	Projeção 2020
ME	Outros tipos de formação - 813	A formação de funcionários Mde nas áreas Currículo, gestão e administração	Número de funcionários formados	Relatório anual da instituição submetida ao FDCH	400	\$ 50,000.00	ME	FDCH	GCAE	\$55,000.00	\$60,500.00	\$66,550.00
Subtotal	ME					\$ 6,819,100.00				\$7,501,010.00	\$8,251,111.00	\$9,076,222.10
MPCM	Formação Técnica – 811	Relações Públicas	Número de funcionários formados	Relatório anual da instituição submetida ao FDCH	10 Beneficiários	\$ 30,000.00	PCM (Dono do Projeto)	FDCH	DNAF/PCM	\$33,000.00	\$36,300.00	\$39,930.00
MPCM	Formação Técnica – 811	Formação Logística no nível Avançada	Número de funcionários formados	Relatório anual da instituição submetida ao FDCH	20 Beneficiários	\$ 20,000.00	PCM (Dono do Projeto)	FDCH	UAJ/PCM	\$22,000.00	\$24,200.00	\$26,620.00
Subtotal	PCM					\$ 50,000.00				\$55,000.00	\$60,500.00	\$66,550.00
MAP	Formação Profissional – 810	Formação na área de Orçamento e Contabilidade	Número de funcionários formados	Relatório anual da instituição submetida ao FDCH	4 Beneficiários	\$ 13,700.00	Sec Ger MAP	FDCH	SecGer MAP	\$15,070.00	\$16,577.00	\$18,234.70
MAP	Formação Profissional – 810	Formação sobre a forma de colheita de milho e de arroz	Número de funcionários formados	Relatório anual da instituição submetida ao FDCH	14 Beneficiários	\$ 40,000.00	Direção Nacional da Agricultura e horticultura	FDCH	DG Agricultura	\$44,000.00	\$48,400.00	\$53,240.00
MAP	Formação Profissional – 810	Formação na área da pedagogia e metodologia no ensino técnico agrícola	Número de funcionários formados	Relatório anual da instituição submetida ao FDCH	6 Beneficiários	\$ 15,000.00	MdF (Dono do Projeto) no Sec.FDCH	FDCH	DNFTA	\$16,500.00	\$18,150.00	\$19,965.00

Instituição (Dono de Projeto)	Programa/ Tipo de Formações	Atividades/Projeto/ Curso	Indicadores Desempenhos	Baseline	Meta anual/ Beneficiários 2017	Orçamento para o Ano Fiscal de 2017	Entidade de Responsável (ER)	Fontes de Financiamento	Divisão	Projeção 2018	Projeção 2019	Projeção 2020
MAP	Formação Profissional – 810	Formação na área de laboratório veterinário	Número de funcionários formados	Relatório anual da instituição submetida ao FDCH	10 Beneficiários	\$ 30,000.00	DNV	FDCH		\$33,000.00	\$36,300.00	\$39,930.00
MAP	Formação Profissional – 810	Formação em Gestão de Recurso Humanos	Número de funcionários formados	Relatório anual da instituição submetida ao FDCH	4 Beneficiários	\$ 15,000.00	MdF (Dono do Projeto) no Sec.FDCH	FDCH	SecGer MAP	\$16,500.00	\$18,150.00	\$19,965.00
MAP	Formação Profissional – 810	Formação na área Da Saúde Pública: inspeção da carne	Número de funcionários formados	Relatório anual da instituição submetida ao FDCH	3 Beneficiários	\$ 19,300.00	DNV			\$21,230.00	\$23,353.00	\$25,688.30
MAP	Formação Profissional – 810	Formação na área Mapeamento: Levantamento de Dados)	Número de funcionários formados	Relatório anual da instituição submetida ao FDCH	5 Beneficiários	\$ 17,000.00	Direção Nacional da agricultura horticultura e extensão	FDCH		\$18,700.00	\$20,570.00	\$22,627.00
Subtotal	MAP					\$ 150,000.00				\$165,000.00	\$181,500.00	\$199,650.00
CFP (Com. da Função Publica)	Formação Técnica – 811	O Planejamento Da Força De Trabalho	Número de funcionários formados	Relatório anual da instituição submetida ao FDCH	20	\$ 12,500.00	CFP	FDCH	DNFD	\$13,750.00	\$15,125.00	\$16,637.50
CFP	Formação Técnica – 811	Gestão de Desempenho	Número de funcionários formados	Relatório anual da instituição submetida ao FDCH	2	\$ 12,500.00	CFP	FDCH	DNFD-SCFP	\$13,750.00	\$15,125.00	\$16,637.50

Instituição (Dono de Projeto)	Programa/ Tipo de Formações	Atividades/Projeto/ Curso	Indicadores Desempenhos	Baseline	Meta anual/ Beneficiários 2017	Orçamento para o Ano Fiscal de 2017	Entidade Responsável (ER)	Fontes de Financiamento	Divisão	Projeção 2018	Projeção 2019	Projeção 2020
CFP	Formação Técnica – 811	Formação para painéis de recrutamento na Comissão Funcionário Público	Número de funcionários formados	Relatório anual da instituição submetida ao FDCH	5	\$ 10,000.00	CFP	FDCH	DNFD-SCFP	\$11,000.00	\$12,100.00	\$13,310.00
CFP	Formação Técnica – 811	Formação na área de Liderança	Número de funcionários formados	Relatório anual da instituição submetida ao FDCH	2	\$ 12,500.00	CFP	FDCH	SCFP	\$13,750.00	\$15,125.00	\$16,637.50
CFP	Formação Técnica – 811	Formação na área Inspeções, investigações e auditoria Interna	Número de funcionários formados	Relatório anual da instituição submetida ao FDCH	4	\$ 10,000.00	CFP	FDCH	SCFP	\$11,000.00	\$12,100.00	\$13,310.00
CFP	Formação Técnica – 811	Formação na área de contabilidade e das finanças ao processamento salários ligado ao sistema SIGAP	Número de funcionários formados	Relatório anual da instituição submetida ao FDCH	2	\$ 12,500.00	CFP	FDCH	SCFP	\$13,750.00	\$15,125.00	\$16,637.50
Subtotal	CFP					\$ 70,000.00				\$77,000.00	\$84,700.00	\$93,170.00
MTAC	Formação Profissional – 810	Convenção do Mercado	Número de funcionários formados	Relatório anual da instituição submetida ao FDCH	6 Beneficiário	\$ 18,900.00	MTAC	FDCH	DNARH	\$20,790.00	\$22,869.00	\$25,155.90
MTAC	Formação Profissional – 810	Formação sobre Organização de Eventos	Número de funcionários formados	Relatório anual da instituição submetida ao FDCH	40 Beneficiários	\$ 10,549.80	MTAC	FDCH	DNARH	\$11,604.78	\$12,765.26	\$14,041.78
MTAC	Formação Profissional – 810	Formação nas áreas de Base de Dados e Estatística de Turismo	Número de funcionários formados	Relatório anual da instituição submetida ao FDCH	3 Beneficiários	\$ 10,022.00	MTAC	FDCH	DNARH	\$11,024.20	\$12,126.62	\$13,339.28

Instituição (Dono de Projeto)	Programa/ Tipo de Formações	Atividades/Projeto/ Curso	Indicadores Desempenhos	Baseline	Meta anual/ Beneficiários 2017	Orçamento para o Ano Fiscal de 2017	Entidade Responsável (ER)	Fontes de Financiamento	Divisão	Projeção 2018	Projeção 2019	Projeção 2020
MTAC	Formação Profissional – 810	Formação na área Gestão de Jogos	Número de funcionários formados	Relatório anual da instituição submetida ao FDCH	2 Beneficiários	\$ 10,528.20	MTAC	FDCH	DNARH	\$11,581.02	\$12,739.12	\$14,013.03
Subtotal	MTAC					\$ 50,000.00				\$55,000.00	\$60,500.00	\$66,550.00
SEM (Sec do Est da Mulher)	Formação Profissional – 810	Formação de liderança na sensibilidade de gênero	Número de funcionários formados	Relatório anual da instituição submetida ao FDCH	10 Beneficiários	\$24,305.30	SEM	FDCH	Direção Nacional AIGCM	\$26,735.83	\$29,409.41	\$32,350.35
SEM	Formação Técnica – 811	Estágio profissional na área da igualdade de gênero	Número de funcionários formados	Relatório anual da instituição submetida ao FDCH	2 Beneficiários	\$18,880.00	SEM	FDCH	Direção Nacional AIGCM, DNAF	\$20,768.00	\$22,844.80	\$25,129.28
SEM	Formação Técnica – 811	Formação sobre Média para a sensibilidade de gênero	Número de funcionários formados	Relatório anual da instituição submetida ao FDCH	2 Beneficiários	\$24,890.20	SEM	FDCH	Direção Nacional AIGCM, DNAF	\$27,379.22	\$30,117.14	\$33,128.86
SEM	Formação Técnica – 811	Formação para a recolha de dados relevantes para o gênero	Número de funcionários formados	Relatório anual da instituição submetida ao FDCH	Mais 5 indivíduos irão participar na formação em 2017	\$12,152.65	SEM	FDCH	Direção Nacional AIGCM, DNAF	\$13,367.92	\$14,704.71	\$16,175.18
SEM	Formação Técnica – 811	Formação sobre orçamento e economia em relação à sensibilidade de gênero	Número de funcionários formados	Relatório anual da instituição submetida ao FDCH	5 Beneficiários	\$15,162.00	SEM	FDCH	Direção Nacional AIGCM, DNAF	\$16,678.20	\$18,346.02	\$20,180.62
SEM	Bolsas de Estudo - 812	Mestrado na área da igualdade de gênero	Número de bolsas atribuídas	Relatório anual da instituição submetida ao	2 Beneficiários	\$17,090.85	SEM	FDCH	Direção Nacional AIGCM, DNAF	\$18,799.94	\$20,679.93	\$22,747.92

Instituição (Dono de Projeto)	Programa/ Tipo de Formações	Atividades/Projeto/ Curso	Indicadores Desempenhos	Baseline	Meta anual/ Beneficiários 2017	Orçamento para o Ano Fiscal de 2017	Entidade de Responsável (ER)	Fontes de Financiamento	Divisão	Projeção 2018	Projeção 2019	Projeção 2020
				FDCH								
Subtotal	SEM	-				\$ 112,481.00				\$123,729.10	\$136,102.01	\$149,712.21
MdS (Min. da Saúde)	Formação Profissional – 810	Formação na Gestão Integrada sobre Doença da Criança	Número de funcionários formados	Relatório anual da instituição submetida ao FDCH	25	\$ 12,840.00	M - Saúde	FDCH	DF	\$14,124.00	\$15,536.40	\$17,090.04
MdS	Formação Técnica – 811	Formação sobre planejamento familiar	Número de funcionários formados	Relatório anual da instituição submetida ao FDCH	25	\$ 8,490.00	M - Saúde	FDCH	DF	\$9,339.00	\$10,272.90	\$11,300.19
MdS	Formação Técnica – 811	Formação sobre os partos limpos e seguros	Número de funcionários formados	Relatório anual da instituição submetida ao FDCH	25	\$ 12,840.00	M - Saúde	FDCH	DF	\$14,124.00	\$15,536.40	\$17,090.04
MdS	Formação Técnica – 811	Formação sobre os cuidados essenciais dos recém-nascidos	Número de funcionários formados	Relatório anual da instituição submetida ao FDCH	25	\$ 8,490.00	M - Saúde	FDCH	DF	\$9,339.00	\$10,272.90	\$11,300.19
MdS	Formação Técnica – 811	Formação sobre Saúde Mental	Número de funcionários formados	Relatório anual da instituição submetida ao FDCH	25	\$ 7,625.00	M - Saúde	FDCH	DF	\$8,387.50	\$9,226.25	\$10,148.88
MdS	Formação Técnica – 811	Formação sobre imunização	Número de funcionários formados	Relatório anual da instituição submetida ao FDCH	25	\$ 7,990.00	M - Saúde	FDCH	DF	\$8,789.00	\$9,667.90	\$10,634.69
MdS	Formação Técnica – 811	Formação sobre Nutrição	Número de funcionários formados	Relatório anual da instituição submetida ao FDCH	25	\$ 8,490.00	M - Saúde	FDCH	DF	\$9,339.00	\$10,272.90	\$11,300.19

Instituição (Dono de Projeto)	Programa/ Tipo de Formações	Atividades/Projeto/ Curso	Indicadores Desempenhos	Baseline	Meta anual/ Beneficiários 2017	Orçamento para o Ano Fiscal de 2017	Entidade de Responsável (ER)	Fontes de Financiamento	Divisão	Projeção 2018	Projeção 2019	Projeção 2020
MdS	Formação Técnica – 811	Curso de Gestão da Formação	Número de funcionários formados	Relatório anual da instituição submetida ao FDCH	5	\$ 33,850.00	M - Saúde	FDCH	DF	\$37,235.00	\$40,958.50	\$45,054.35
MdS	Formação Técnica – 811	Formação sobre Liderança	Número de funcionários formados	Relatório anual da instituição submetida ao FDCH	50	\$ 37,500.00	M - Saúde	FDCH	DF	\$41,250.00	\$45,375.00	\$49,912.50
MdS	Bolsas de Estudo - 812	Programa de Bolsas de Estudo para dentista a Nível Licenciatura	Número de bolsas atribuídas	Relatório anual da instituição submetida ao FDCH	65	\$ 340,559.28	M - Saúde	FDCH	DN RH	\$374,615.21	\$412,076.73	\$453,284.40
MdS	Bolsas de Estudo - 812	Programa de Bolsas na área de técnica analista - Diploma III	Número de bolsas atribuídas	Relatório anual da instituição submetida ao FDCH	43	\$ 116,115.20	M - Saúde	FDCH	DN RH	\$127,726.72	\$140,499.39	\$154,549.33
MdS	Bolsas de Estudo - 812	Programa de Bolsas na área de farmácia - nível Diploma III	Número de bolsas atribuídas	Relatório anual da instituição submetida ao FDCH	40	\$ 108,315.20	M - Saúde	FDCH	DN RH	\$119,146.72	\$131,061.39	\$144,167.53
MdS	Bolsas de Estudo - 812	Programa de Bolsas na área de Enfermagem Dentaria - nível Diploma III	Número de bolsas atribuídas	Relatório anual da instituição submetida ao FDCH	37	\$ 100,191.56	M - Saúde	FDCH	DN RH	\$110,210.72	\$121,231.79	\$133,354.97
MdS	Bolsas de Estudo - 812	Programa de Bolsas na área de fisioterapia Técnico - nível Diploma III	Número de bolsas atribuídas	Relatório anual da instituição submetida ao FDCH	20	\$ 54,157.60	M - Saúde	FDCH	DN RH	\$59,573.36	\$65,530.70	\$72,083.77
MdS	Bolsas de Estudo - 812	Programa de Bolsas na área de Enfermagem - nível Diploma III	Número de bolsas atribuídas	Relatório anual da instituição submetida ao FDCH	79	\$ 232,361.75	M - Saúde	FDCH	DN RH	\$255,597.93	\$281,157.72	\$309,273.49

Instituição (Dono de Projeto)	Programa/ Tipo de Formações	Atividades/Projeto/ Curso	Indicadores Desempenhos	Baseline	Meta anual/ Beneficiários 2017	Orçamento para o Ano Fiscal de 2017	Entidade de Responsável (ER)	Fontes de Financiamento	Divisão	Projeção 2018	Projeção 2019	Projeção 2020
MdS	Bolsas de Estudo - 812	Programa de Bolsas na área de Parteira - nível Diploma III	Número de bolsas atribuídas	Relatório anual da instituição submetida ao FDCH	44	\$ 99,163.18	M - Saúde	FDCH	DN RH	\$109,079.50	\$119,987.45	\$131,986.19
MdS	Bolsas de Estudo - 812	Programa de Bolsas na área Electromedico - nível Diploma III	Número de bolsas atribuídas	Relatório anual da instituição submetida ao FDCH	19	\$ 61,166.23	M - Saúde	FDCH	DN RH	\$67,282.85	\$74,011.14	\$81,412.25
MdS	Bolsas de Estudo - 812	Programa de Bolsas na área de Radiologia - nível Diploma III	Número de bolsas atribuídas	Relatório anual da instituição submetida ao FDCH	38	\$ 134,238.33	M - Saúde	FDCH	DN RH	\$147,662.16	\$162,428.38	\$178,671.22
MdS	Bolsas de Estudo - 812	Programa de Bolsas na área de Farmácia - nível Diploma III	Número de bolsas atribuídas	Relatório anual da instituição submetida ao FDCH	1	\$ 2,600.00	M - Saúde	FDCH	DN RH	\$2,860.00	\$3,146.00	\$3,460.60
MdS	Bolsas de Estudo - 812	Programa de bolsas de Medicina Especialista nas áreas das: radiologia, Anestesia, Medicina Interna, Reabilitação Médica, Ginecologia e Obstetrícia	Número de bolsas atribuídas	Relatório anual da instituição submetida ao FDCH	5	\$ 105,000.00	M - Saúde	FDCH	DN RH	\$115,500.00	\$127,050.00	\$139,755.00
MdS	Bolsas de Estudo - 812	Programa de bolsas na área de anestesia para Medicina especialista	Número de bolsas atribuídas	Relatório anual da instituição submetida ao FDCH	2	\$ 66,413.33	M - Saúde	FDCH	DN RH	\$73,054.66	\$80,360.13	\$88,396.14
MS	Bolsas de Estudo - 812	Programa de bolsas na área de emergência, cirurgia geral e medicina interna para Medicina Especialista	Número de bolsas atribuídas	Relatório anual da instituição submetida ao FDCH	3	\$ 41,333.34	M - Saúde	FDCH	DN RH	\$45,466.67	\$50,013.34	\$55,014.68

Instituição (Dono de Projeto)	Programa/ Tipo de Formações	Atividades/Projeto/ Curso	Indicadores Desempenhos	Baseline	Meta anual/ Beneficiários 2017	Orçamento para o Ano Fiscal de 2017	Entidade de Responsável (ER)	Fontes de Financiamento	Divisão	Projeção 2018	Projeção 2019	Projeção 2020
MS	Bolsas de Estudo - 812	Programa de Bolsas na área de Medicina Interna para Medicina especialista	Número de bolsas atribuídas	Relatório anual da instituição submetida ao FDCH	1	\$ 17,300.00	M - Saúde	FDCH	DN RH	\$19,030.00	\$20,933.00	\$23,026.30
MS	Bolsas de Estudo - 812	Programa de Bolsas na área de Medicina Interna e Cardiologia para Medicina especialista	Número de bolsas atribuídas	Relatório anual da instituição submetida ao FDCH	2	\$ 57,200.00	M - Saúde	FDCH	DN RH	\$62,920.00	\$69,212.00	\$76,133.20
MS	Bolsas de Estudo - 812	Programas de Doutorado	Número de bolsas atribuídas	Relatório anual da instituição submetida ao FDCH	2	\$ 38,520.00	M - Saúde	FDCH	DN RH	\$42,372.00	\$46,609.20	\$51,270.12
MS	Bolsas de Estudo - 812	Programa de Bolsas na área de Medicina Geral na UNTL	Número de bolsas atribuídas	Relatório anual da instituição submetida ao FDCH	156	\$ 140,400.00	M - Saúde	FDCH	DN RH	\$154,440.00	\$169,884.00	\$186,872.40
MS	Bolsas de Estudo - 812	Programa de Bolsas na área de Parteira no nível Licenciatura	Número de bolsas atribuídas	Relatório anual da instituição submetida ao FDCH	213	\$ 191,700.00	M - Saúde	FDCH	DN RH	\$210,870.00	\$231,957.00	\$255,152.70
MS	Bolsas de Estudo - 812	Programa de Bolsas na área de Enfermagem no nível Licenciatura no estrangeiro	Número de bolsas atribuídas	Relatório anual da instituição submetida ao FDCH	3	\$ 9,000.00	M - Saúde	FDCH	DN RH	\$9,900.00	\$10,890.00	\$11,979.00
MS	Bolsas de Estudo - 812	Programa de Bolsas na área de Enfermagem no nível Licenciatura na UNTL	Número de bolsas atribuídas	Relatório anual da instituição submetida ao FDCH	197	\$ 177,300.00	M - Saúde	FDCH	DN RH	\$195,030.00	\$214,533.00	\$235,986.30
MS	Bolsas de Estudo - 812	Programa de Bolsas na área de Medicina Geral no estrangeiro	Número de bolsas atribuídas	Relatório anual da instituição submetida ao FDCH	4	\$ 12,000.00	M - Saúde	FDCH	DN RH	\$13,200.00	\$14,520.00	\$15,972.00

Instituição (Dono de Projeto)	Programa/ Tipo de Formações	Atividades/Projeto/ Curso	Indicadores Desempenhos	Baseline	Meta anual/ Beneficiários 2017	Orçamento para o Ano Fiscal de 2017	Entidade de Responsável (ER)	Fontes de Financiamento	Divisão	Projeção 2018	Projeção 2019	Projeção 2020
MS	Bolsas de Estudo - 812	Programa de Bolsas na área de Medicina dentista	Número de bolsas atribuídas	Relatório anual da instituição submetida ao FDCH	6	\$ 18,000.00	M - Saúde	FDCH	DN RH	\$19,800.00	\$21,780.00	\$23,958.00
MS	Bolsas de Estudo - 812	Programa de Bolsas na área de refração ótica (Teknik Refraksi Optisi)	Número de bolsas atribuídas	Relatório anual da instituição submetida ao FDCH	3	\$ 9,000.00	M - Saúde	FDCH	DN RH	\$9,900.00	\$10,890.00	\$11,979.00
MS	Bolsas de Estudo - 812	programa de bolsas em Técnicas de farmácia no nível Licenciatura	Número de bolsas atribuídas	Relatório anual da instituição submetida ao FDCH	3	\$ 9,000.00	M - Saúde	FDCH	DN RH	\$9,900.00	\$10,890.00	\$11,979.00
MS	Bolsas de Estudo - 812	Programa de bolsas na área de Analista no nível Diploma IV	Número de bolsas atribuídas	Relatório anual da instituição submetida ao FDCH	2	\$ 6,000.00	M - Saúde	FDCH	DN RH	\$6,600.00	\$7,260.00	\$7,986.00
MS	Bolsas de Estudo - 812	programa de bolsas na área de farmácia de nível Diploma III	Número de bolsas atribuídas	Relatório anual da instituição submetida ao FDCH	2	\$ 6,000.00	M - Saúde	FDCH	DN RH	\$6,600.00	\$7,260.00	\$7,986.00
MS	Bolsas de Estudo - 812	Programa de bolsas na área de Electro medica de nível Diploma III	Número de bolsas atribuídas	Relatório anual da instituição submetida ao FDCH	1	\$ 3,000.00	M - Saúde	FDCH	DN RH	\$3,300.00	\$3,630.00	\$3,993.00
MS	Bolsas de Estudo - 812	Programa de bolsas na área de Enfermagem de nível Diploma III	Número de bolsas atribuídas	Relatório anual da instituição submetida ao FDCH	320	\$ 400,000.00	M - Saúde	FDCH	DN RH	\$440,000.00	\$484,000.00	\$532,400.00
MdS	Bolsas de Estudo - 812	Programa de bolsas na área de: Medica Especialista, Nefrologia, Patologia Clínica, Radiologia,	Número de bolsas atribuídas	Relatório anual da instituição submetida ao FDCH	10	\$ 205,100.00	M - Saúde	FDCH	DN RH	\$225,610.00	\$248,171.00	\$272,988.10

Instituição (Dono de Projeto)	Programa/ Tipo de Formações	Atividades/Projeto/ Curso	Indicadores Desempenhos	Baseline	Meta anual/ Beneficiários 2017	Orçamento para o Ano Fiscal de 2017	Entidade de Responsável (ER)	Fontes de Financiamento	Divisão	Projeção 2018	Projeção 2019	Projeção 2020
		Forense, Urologia, ENT e emergência										
MdS	Bolsas de Estudo - 812	Programa de bolsas na área de Analista de nível Diploma III	Número de bolsas atribuídas	Relatório anual da instituição submetida ao FDCH	9	\$ 82,620.00	M - Saúde	FDCH	DN RH	\$90,882.00	\$99,970.20	\$109,967.22
MdS	Bolsas de Estudo - 812	Programa bolsas em anestesia para Diploma III	Número de bolsas atribuídas	Relatório anual da instituição submetida ao FDCH	10	\$ 123,370.00	M - Saúde	FDCH	DN RH	\$135,707.00	\$149,277.70	\$164,205.47
MdS	Bolsas de Estudo - 812	Programa bolsas em especialista Parteira	Número de bolsas atribuídas	Relatório anual da instituição submetida ao FDCH	8	\$ 71,840.00	M - Saúde	FDCH	DN RH	\$79,024.00	\$86,926.40	\$95,619.04
MdS	Bolsas de Estudo - 812	Programa bolsas de especialista em Parteira	Número de bolsas atribuídas	Relatório anual da instituição submetida ao FDCH	10	\$ 89,800.00	M - Saúde	FDCH	DN RH	\$98,780.00	\$108,658.00	\$119,523.80
MdS	Bolsas de Estudo - 812	Programa de bolsas ao Farmacêutico	Número de bolsas atribuídas	Relatório anual da instituição submetida ao FDCH	4	\$ 35,920.00	M - Saúde	FDCH	DN RH	\$39,512.00	\$43,463.20	\$47,809.52
MdS	Bolsas de Estudo - 812	Programa de bolsas para Especialista dos Aliados	Número de bolsas atribuídas	Relatório anual da instituição submetida ao FDCH	10	\$ 89,800.00	M - Saúde	FDCH	DN RH	\$98,780.00	\$108,658.00	\$119,523.80
MdS	Bolsas de Estudo - 812	Programa de bolsas Enfermagem para Licenciatura	Número de bolsas atribuídas	Relatório anual da instituição submetida ao FDCH	10	\$ 89,800.00	M - Saúde	FDCH	DN RH	\$98,780.00	\$108,658.00	\$119,523.80

Instituição (Dono de Projeto)	Programa/ Tipo de Formações	Atividades/Projeto/ Curso	Indicadores Desempenhos	Baseline	Meta anual/ Beneficiários 2017	Orçamento para o Ano Fiscal de 2017	Entidade de Responsável (ER)	Fontes de Financiamento	Divisão	Projeção 2018	Projeção 2019	Projeção 2020
MdS	Bolsas de Estudo - 812	Programa de bolsas Electro medico para Licenciatura	Número de bolsas atribuídas	Relatório anual da instituição submetida ao FDCH	5	\$ 44,900.00	M - Saúde	FDCH	DN RH	\$49,390.00	\$54,329.00	\$59,761.90
MdS	Bolsas de Estudo - 812	Programa de Bolsas na área de fisioterapia de nível Licenciatura	Número de bolsas atribuídas	Relatório anual da instituição submetida ao FDCH	5	\$ 44,900.00	M - Saúde	FDCH	DN RH	\$49,390.00	\$54,329.00	\$59,761.90
MdS	Bolsas de Estudo - 812	Programa Bolsas na área especializada de Estatística e Informação Saúde	Número de bolsas atribuídas	Relatório anual da instituição submetida ao FDCH	1	\$ 8,980.00	M - Saúde	FDCH	DN RH	\$9,878.00	\$10,865.80	\$11,952.38
MdS	Bolsas de Estudo - 812	Programa bolsas na área especializada do direito da Saúde	Número de bolsas atribuídas	Relatório anual da instituição submetida ao FDCH	1	\$ 8,980.00	M - Saúde	FDCH	DN RH	\$9,878.00	\$10,865.80	\$11,952.38
MdS	Bolsas de Estudo - 812	Programas de bolsas na área especializada de Nutrição	Número de bolsas atribuídas	Relatório anual da instituição submetida ao FDCH	1	\$ 8,980.00	M - Saúde	FDCH	DN RH	\$9,878.00	\$10,865.80	\$11,952.38
MdS	Bolsas de Estudo - 812	Programas de bolsas na área especializada do hospital	Número de bolsas atribuídas	Relatório anual da instituição submetida ao FDCH	1	\$ 8,980.00	M - Saúde	FDCH	DN RH	\$9,878.00	\$10,865.80	\$11,952.38
MdS	Bolsas de Estudo - 812	Programas de bolsas para Especialista da Medicina Interna	Número de bolsas atribuídas	Relatório anual da instituição submetida ao FDCH	1	\$ 17,960.00	M - Saúde	FDCH	DN RH	\$19,756.00	\$21,731.60	\$23,904.76
MdS	Bolsas de Estudo - 812	Programas de bolsas para Especialista de Cirurgia	Número de bolsas atribuídas	Relatório anual da instituição submetida ao FDCH	1	\$ 16,960.00	M - Saúde	FDCH	DN RH	\$18,656.00	\$20,521.60	\$22,573.76

Instituição (Dono de Projeto)	Programa/ Tipo de Formações	Atividades/Projeto/ Curso	Indicadores Desempenhos	Baseline	Meta anual/ Beneficiários 2017	Orçamento para o Ano Fiscal de 2017	Entidade Responsável (ER)	Fontes de Financiamento	Divisão	Projeção 2018	Projeção 2019	Projeção 2020
MdS	Bolsas de Estudo - 812	Programas de bolsas na área de Gestão dos Recursos Humanos	Número de bolsas atribuídas	Relatório anual da instituição submetida ao FDCH	2	\$ 17,960.00	M - Saúde	FDCH	DN RH	\$19,756.00	\$21,731.60	\$23,904.76
MdS	Bolsas de Estudo - 812	Apoio de subsídios do governo aos Bolseiros de Timorenses na Indonésia	Número de bolsas atribuídas	Relatório anual da instituição submetida ao FDCH	13	\$ 39,000.00	M - Saúde	FDCH	DN RH	\$42,900.00	\$47,190.00	\$51,909.00
Subtotal	MS					\$ 3,700,000.00				\$4,070,000.00	\$4,477,000.00	\$4,924,700.00
GPM	Outros tipos de formação - 813	Subsidio para estudante Timorense	Número de subsídio atribuídos	Relatório anual da instituição submetida ao FDCH	10-50 Beneficiários	\$ 50,000.00	GPM	FDCH	Unidade Administração e Finanças	\$55,000.00	\$60,500.00	\$66,550.00
Subtotal	GPM					\$ 50,000.00				\$55,000.00	\$60,500.00	\$66,550.00
PGR	Formação Técnica – 811	Formação na área de Informação Tecnologia (IT)	Número de funcionários formados	Relatório anual da instituição submetida ao FDCH	2	\$ 13,888.96	PGR	FDCH	DARH	\$15,277.86	\$16,805.64	\$18,486.21
PGR	Outros tipos de formação - 813	Curso especializado relevante com o serviço da PGR	Número de funcionários formados	Relatório anual da instituição submetida ao FDCH	30	\$ 251,111.04	PJR no Inspeção MP	FDCH	Contingência Estado no GCCCCO	\$276,222.14	\$303,844.36	\$334,228.79
Subtotal	PGR					\$ 265,000.00				\$291,500.00	\$320,650.00	\$352,715.00
MF (Ministério das Finanças)	Formação Profissional – 810	Formação na área do Aproveitamento e Gestão de Contrato	Número de funcionários formados	Relatório anual da instituição submetida ao FDCH	35	\$ 13,647.48	MdF	FDCH	Unidade SKJFP – MdF	\$15,012.23	\$16,513.45	\$18,164.80
MF (Ministério das)	Formação Profissional – 810	Formação sobre Sistema Pagamento	Número de funcionários	Relatório anual da instituição	61	\$ 22,500.00	MdF	FDCH	Unidade SKJFP – MdF	\$24,750.00	\$27,225.00	\$29,947.50

Instituição (Dono de Projeto)	Programa/ Tipo de Formações	Atividades/Projeto/ Curso	Indicadores Desempenhos	Baseline	Meta anual/ Beneficiários 2017	Orçamento para o Ano Fiscal de 2017	Entidade Responsável (ER)	Fontes de Financiamento	Divisão	Projeção 2018	Projeção 2019	Projeção 2020
Finanças)			s formados	submetida ao FDCH								
MF (Ministério das Finanças)	Formação Profissional – 810	Formação sobre numerária	Número de funcionários formados	Relatório anual da instituição submetida ao FDCH	229	\$ 67,500.00	MdF	FDCH	Unidade SKJFP – MdF	\$74,250.00	\$81,675.00	\$89,842.50
MF (Ministério das Finanças)	Formação Profissional – 810	Formação sobre Planejamento	Número de funcionários formados	Relatório anual da instituição submetida ao FDCH	155	\$ 45,000.00	MdF	FDCH	Unidade SKJFP – MdF	\$49,500.00	\$54,450.00	\$59,895.00
MF (Ministério das Finanças)	Formação Profissional – 810	Formação sobre Orçamento	Número de funcionários formados	Relatório anual da instituição submetida ao FDCH	114	\$ 24,300.00	MdF	FDCH	Unidade SKJFP – MdF	\$26,730.00	\$29,403.00	\$32,343.30
MF (Ministério das Finanças)	Formação Profissional – 810	Formação sobre Gestão do Património	Número de funcionários formados	Relatório anual da instituição submetida ao FDCH	52	\$ 12,000.00	MdF	FDCH	Unidade SKJFP – MdF	\$13,200.00	\$14,520.00	\$15,972.00
MF (Ministério das Finanças)	Formação Profissional – 810	Formação sobre Auditoria Interna	Número de funcionários formados	Relatório anual da instituição submetida ao FDCH	40	\$ 18,000.00	MdF	FDCH	Unidade SKJFP – MdF	\$19,800.00	\$21,780.00	\$23,958.00
MF (Ministério das Finanças)	Formação Profissional – 810	Formação sobre Contabilidade	Número de funcionários formados	Relatório anual da instituição submetida ao FDCH	60	\$ 20,700.00	MdF	FDCH	Unidade SKJFP – MdF	\$22,770.00	\$25,047.00	\$27,551.70
MF (Ministério das Finanças)	Bolsas de Estudo - 812	Curso de Estatística	Número de bolsas atribuídas	Relatório anual da instituição submetida ao FDCH	12	\$ 95,000.00	MdF	FDCH	DG Estatística	\$104,500.00	\$114,950.00	\$126,445.00

Instituição (Dono de Projeto)	Programa/ Tipo de Formações	Atividades/Projeto/ Curso	Indicadores Desempenhos	Baseline	Meta anual/ Beneficiários 2017	Orçamento para o Ano Fiscal de 2017	Entidade Responsável (ER)	Fontes de Financiamento	Divisão	Projeção 2018	Projeção 2019	Projeção 2020
MF (Ministério das Finanças)	Bolsas de Estudo - 812	Curso de Informação Tecnologia (IT)	Número de bolsas atribuídas	Relatório anual da instituição submetida ao FDCH	12	\$ 562,742.56	MdF	FDCH	MF	\$619,016.82	\$680,918.50	\$749,010.35
MF (Ministério das Finanças)	Bolsas de Estudo - 812	Curso de Contabilidade em Austrália	Número de bolsas atribuídas	Relatório anual da instituição submetida ao FDCH	14	\$ 868,459.96	MdF	FDCH	Imposto, Tesouro, Finanças Estado	\$955,305.96	\$1,050,836.55	\$1,155,920.21
MF (Ministério das Finanças)	Bolsas de Estudo - 812	Curso de Contabilidade em Indonésia	Número de bolsas atribuídas	Relatório anual da instituição submetida ao FDCH	3	\$ 50,150.00	MdF	FDCH	Imposto, Tesouro, Finanças Estado	\$55,165.00	\$60,681.50	\$66,749.65
Subtotal	MF					\$ 1,800,000.00				\$1,980,000.00	\$2,178,000.00	\$2,395,800.00
MJ (Min da Justiça)	Formação Profissional – 810	Formação específica na área de Direitos Humanos, Mecanismo de Monitorização e elaboração do relatório	Número de funcionários formados	Relatório anual da instituição submetida ao FDCH	4	\$ 10,620.00	MdJ	FDCH	DNDHC MdJ	\$11,682.00	\$12,850.20	\$14,135.22
MJ (Min da Justiça)	Formação Profissional – 810	Formação da Especializada na área de Gestão da Administração	Número de funcionários formados	Relatório anual da instituição submetida ao FDCH	5	\$ 10,885.00	MdJ	FDCH	DNDHC MdJ	\$11,973.50	\$13,170.85	\$14,487.94
MJ (Min da Justiça)	Formação Profissional – 810	Formação da Especializada de Gestão da Administração Inovativa	Número de funcionários formados	Relatório anual da instituição submetida ao FDCH	10	\$ 24,570.00	MdJ	FDCH	GDG-MdJ	\$27,027.00	\$29,729.70	\$32,702.67
MJ (Min da Justiça)	Formação Profissional – 810	Formação especializada em Liderança na área de Riscos e Controles Internos para os gestores	Número de funcionários formados	Relatório anual da instituição submetida ao FDCH	8	\$ 19,716.00	MdJ	FDCH	GDG-MdJ	\$21,687.60	\$23,856.36	\$26,242.00

Instituição (Dono de Projeto)	Programa/ Tipo de Formações	Atividades/Projeto/ Curso	Indicadores Desempenhos	Baseline	Meta anual/ Beneficiários 2017	Orçamento para o Ano Fiscal de 2017	Entidade Responsável (ER)	Fontes de Financiamento	Divisão	Projeção 2018	Projeção 2019	Projeção 2020
MJ (Min da Justiça)	Formação Profissional – 810	Formação para Conservador e Notário Estagiário nas áreas: Registo Criminal, Registo Automóveis, Associação e Fundação	Número de funcionários formados	Relatório anual da instituição submetida ao FDCH	2	\$ 44,690.00	MJ	FDCH	DNRN	\$49,159.00	\$54,074.90	\$59,482.39
MJ (Min da Justiça)	Formação Profissional – 810	Formação na área Propriedade Intelectual	Número de funcionários formados	Relatório anual da instituição submetida ao FDCH	2	\$ 44,030.00	MJ	FDCH	DNRN	\$48,433.00	\$53,276.30	\$58,603.93
MJ (Min da Justiça)	Formação Profissional – 810	Formação sobre Redação Legislativa	Número de funcionários formados	Relatório anual da instituição submetida ao FDCH	3	\$ 41,835.00	MJ	FDCH	DNAJL	\$46,018.50	\$50,620.35	\$55,682.39
MJ (Min da Justiça)	Formação Profissional – 810	Continuação do 5º Curso de Formação para Advogados Privados	Número de pessoas formadas	Relatório anual da instituição submetida ao FDCH	50	\$ 263,000.00	MdJ	FDCH	CFJ	\$289,300.00	\$318,230.00	\$350,053.00
MJ (Min da Justiça)	Formação Profissional – 810	Curso português	Número de funcionários formados	Relatório anual da instituição submetida ao FDCH	266	\$ 262,140.00	MdJ	FDCH	CFJ	\$288,354.00	\$317,189.40	\$348,908.34
MJ (Min da Justiça)	Formação Profissional – 810	Continuação da formação para Magistrados e Defensores Públicos	Número de funcionários formados	Relatório anual da instituição submetida ao FDCH	50	\$ 625,400.00	MdJ	FDCH	CFJ	\$687,940.00	\$756,734.00	\$832,407.40
MJ (Min da Justiça)	Formação Técnica – 811	Formação em Relações Públicas e Comunicação	Número de funcionários formados	Relatório anual da instituição submetida ao FDCH	4	\$ 8,708.00	MdJ	FDCH	DNDHC MoJ	\$9,578.80	\$10,536.68	\$11,590.35

Instituição (Dono de Projeto)	Programa/ Tipo de Formações	Atividades/Projeto/ Curso	Indicadores Desempenhos	Baseline	Meta anual/ Beneficiários 2017	Orçamento para o Ano Fiscal de 2017	Entidade Responsável (ER)	Fontes de Financiamento	Divisão	Projeção 2018	Projeção 2019	Projeção 2020
MJ (Min da Justiça)	Formação Técnica – 811	Formação sobre Cadastro	Número de funcionários formados	Relatório anual da instituição submetida ao FDCH	9	\$ 19,593.00	MdJ	FDCH	DNTPSC	\$21,552.30	\$23,707.53	\$26,078.28
MJ (Min da Justiça)	Formação Técnica – 811	Formação sobre Cartografia	Número de funcionários formados	Relatório anual da instituição submetida ao FDCH	4	\$ 8,708.00	MJ	FDCH	DG Estatística	\$9,578.80	\$10,536.68	\$11,590.35
MJ (Min da Justiça)	Formação Técnica – 811	Formação Técnica na área de Recursos Humanos, Finanças e Logísticas	Número de funcionários formados	Relatório anual da instituição submetida ao FDCH	4	\$ 21,633.00	MJ	FDCH	DG Estatística	\$23,796.30	\$26,175.93	\$28,793.52
MJ (Min da Justiça)	Formação Técnica – 811	Formação em Gestão de Planejamento, Finanças, Protocolo e Serviço Público	Número de funcionários formados	Relatório anual da instituição submetida ao FDCH	20	\$ 16,900.00	MJ	FDCH	GDG- MJ	\$18,590.00	\$20,449.00	\$22,493.90
MJ (Min da Justiça)	Formação Técnica – 811	Formação sobre arquivo eletrônico e logística digitais	Número de funcionários formados	Relatório anual da instituição submetida ao FDCH	6	\$ 14,263.00	MJ	FDCH	GDG- MJ	\$15,689.30	\$17,258.23	\$18,984.05
MJ (Min da Justiça)	Formação Técnica – 811	Formação de informática sobre novo sistema de Bilhete de Identidade	Número de funcionários formados	Relatório anual da instituição submetida ao FDCH	4	\$ 8,708.00	MdJ	FDCH	DNRN	\$9,578.80	\$10,536.68	\$11,590.35
MJ (Min da Justiça)	Formação Técnica – 811	Formação especializada sobre Auditoria de Fraudes	Número de funcionários formados	Relatório anual da instituição submetida ao FDCH	8	\$ 22,008.00	MdJ	FDCH	GIA-MdJ	\$24,208.80	\$26,629.68	\$29,292.65
MJ (Min da Justiça)	Formação Técnica – 811	Formação sobre Mental e Física para as Guardas Prisionais	Número de funcionários formados	Relatório anual da instituição submetida ao FDCH	181	\$ 65,130.00	MdJ	FDCH	DNSPRS	\$71,643.00	\$78,807.30	\$86,688.03

Instituição (Dono de Projeto)	Programa/ Tipo de Formações	Atividades/Projeto/ Curso	Indicadores Desempenhos	Baseline	Meta anual/ Beneficiários 2017	Orçamento para o Ano Fiscal de 2017	Entidade Responsável (ER)	Fontes de Financiamento	Divisão	Projeção 2018	Projeção 2019	Projeção 2020
MJ (Min da Justiça)	Formação Técnica – 811	Estudo Comparativo para as Guardas Prisionais	Número de funcionários formados	Relatório anual da instituição submetida ao FDCH	20	\$ 48,400.00	MdJ	FDCH	DNSPRS	\$53,240.00	\$58,564.00	\$64,420.40
MJ (Min da Justiça)	Formação Técnica – 811	Formação em Gestão de Emoção	Número de funcionários formados	Relatório anual da instituição submetida ao FDCH	100	\$ 6,700.00	MdJ	FDCH	DNSPRS	\$7,370.00	\$8,107.00	\$8,917.70
MJ (Min da Justiça)	Formação Técnica – 811	Formação sobre Inspeção, Auditoria e Investigação	Número de funcionários formados	Relatório anual da instituição submetida ao FDCH	6	\$ 20,538.00	MdJ	FDCH	GIA-MdJ	\$22,591.80	\$24,850.98	\$27,336.08
MJ (Min da Justiça)	Formação Técnica – 811	Estudo comparativo sobre Redação Legislativa	Número de funcionários formados	Relatório anual da instituição submetida ao FDCH	2	\$ 6,490.00	MdJ	FDCH	DNAJL	\$7,139.00	\$7,852.90	\$8,638.19
MJ (Min da Justiça)	Formação Técnica – 811	Estudos Intercâmbio com Defensoria Pública de Portugal	Número de funcionários formados	Relatório anual da instituição submetida ao FDCH	4	\$ 24,748.00	MdJ	FDCH	GIA-MdJ	\$27,222.80	\$29,945.08	\$32,939.59
MJ (Min da Justiça)	Bolsas de Estudo - 812	Bolsa de Estudo em Indonésia	Número de bolsas atribuídas	Relatório anual da instituição submetida ao FDCH	5	\$ 34,625.00	MdJ	FDCH	DNSPRS	\$38,087.50	\$41,896.25	\$46,085.88
MJ (Min da Justiça)	Outros tipos de formação - 813	Formação de correspondência a nível nacional e internacional	Número de funcionários formados	Relatório anual da instituição submetida ao FDCH	4	\$ 11,550.00	MdJ	FDCH	GIA-MdJ	\$12,705.00	\$13,975.50	\$15,373.05
Subtotal	MJ					\$ 1,685,588.00				\$1,854,146.80	\$2,039,561.48	\$2,243,517.63

Instituição (Dono de Projeto)	Programa/ Tipo de Formações	Atividades/Projeto/ Curso	Indicadores Desempenhos	Baseline	Meta anual/ Beneficiários 2017	Orçamento para o Ano Fiscal de 2017	Entidade Responsável (ER)	Fontes de Financiamento	Divisão	Projeção 2018	Projeção 2019	Projeção 2020
MOPTC	Formação Profissional – 810	Curso de Língua Portuguesa	Número de funcionários formados	Relatório anual da instituição submetida ao FDCH	25	\$ 10,000.00	MOPTC	FDCH	DG's 5	\$11,000.00	\$12,100.00	\$13,310.00
MOPTC	Formação Profissional – 810	Curso de Língua Inglesa	Número de funcionários formados	Relatório anual da instituição submetida ao FDCH	25	\$ 10,000.00	MOPTC	FDCH	DG's 5	\$11,000.00	\$12,100.00	\$13,310.00
MOPTC	Formação Profissional – 810	Contratação Pública Auditoria e Controla	Número de funcionários formados	Relatório anual da instituição submetida ao FDCH	5	\$ 30,000.00	MOPTC	FDCH	DGSC	\$33,000.00	\$36,300.00	\$39,930.00
MOPTC	Formação Profissional – 810	Planeamento estratégico & eficaz e liderança para a transformação Empresarial	Número de funcionários formados	Relatório anual da instituição submetida ao FDCH	5	\$ 30,000.00	MOPTC	FDCH	DGSC	\$33,000.00	\$36,300.00	\$39,930.00
MOPTC	Formação Técnica – 811	Formação nas áreas Transportes Marítimas	Número de funcionários formados	Relatório anual da instituição submetida ao FDCH	5	\$ 30,000.00	MOPTC	FDCH	DGTC	\$33,000.00	\$36,300.00	\$39,930.00
MOPTC	Formação Técnica – 811	Formação sobre Manutenção das Estradas Principais e estágio (Cooperação Sul-Sul)	Número de funcionários formados	Relatório anual da instituição submetida ao FDCH	6	\$ 30,000.00	MOPTC	FDCH	DGOP	\$33,000.00	\$36,300.00	\$39,930.00
MOPTC	Formação Técnica – 811	Formação sobre proteção na conservação de energia	Número de funcionários formados	Relatório anual da instituição submetida ao FDCH	6	\$ 30,000.00	MOPTC	FDCH	DGTC	\$33,000.00	\$36,300.00	\$39,930.00
MOPTC	Formação Técnica – 811	Formação desenho de rede Fibra Ótica e Comunicação de Rádio	Número de funcionários formados	Relatório anual da instituição submetida ao FDCH	5	\$ 30,000.00	MOPTC	FDCH	DGE	\$33,000.00	\$36,300.00	\$39,930.00

Instituição (Dono de Projeto)	Programa/ Tipo de Formações	Atividades/Projeto/ Curso	Indicadores Desempenhos	Baseline	Meta anual/ Beneficiários 2017	Orçamento para o Ano Fiscal de 2017	Entidade de Responsável (ER)	Fontes de Financiamento	Divisão	Projeção 2018	Projeção 2019	Projeção 2020
MOPTC	Formação Técnica – 811	Operação e Manutenção a linha de Distribuição da Água	Número de funcionários formados	Relatório anual da instituição submetida ao FDCH	6	\$ 30,000.00	MOPTC	FDCH	DGE	\$33,000.00	\$36,300.00	\$39,930.00
MOPTC	Formação Técnica – 811	Formação sobre Inspeção e manutenção da máquina de inspeção	Número de funcionários formados	Relatório anual da instituição submetida ao FDCH	5	\$ 30,000.00	MOPTC	FDCH	DGE	\$33,000.00	\$36,300.00	\$39,930.00
MOPTC	Formação Técnica – 811	Formação de Calibração de equipamentos em laboratório e teste "Beton/ Concreto"	Número de funcionários formados	Relatório anual da instituição submetida ao FDCH	6	\$ 30,000.00	MOPTC	FDCH	DGOP	\$33,000.00	\$36,300.00	\$39,930.00
MOPTC	Formação Técnica – 811	Inspeção e Manutenção da Máquina de Inspeção	Número de funcionários formados	Relatório anual da instituição submetida ao FDCH	6	\$ 30,000.00	MOPTC	FDCH	DGTC	\$33,000.00	\$36,300.00	\$39,930.00
MOPTC	Formação Técnica – 811	Formação de Serviços de pagamento do Correio Eletrónico	Número de funcionários formados	Relatório anual da instituição submetida ao FDCH	5	\$ 30,000.00	MOPTC	FDCH	DGTC	\$33,000.00	\$36,300.00	\$39,930.00
Subtotal	MOPTC					\$ 350,000.00				\$385,000.00	\$423,500.00	\$465,850.00
MSS	Formação Profissional – 810	Formação na área de Modernização da Administração Pública	Número de funcionários formados	Relatório anual da instituição submetida ao FDCH	4	\$ 15,000.00	MSS	FDCH	DNARH	\$16,500.00	\$18,150.00	\$19,965.00
MSS	Formação Profissional – 810	Formação na área de Gestão das Finanças e Logísticas	Número de funcionários formados	Relatório anual da instituição submetida ao FDCH	4	\$ 15,000.00	MSS	FDCH	DNFAL	\$16,500.00	\$18,150.00	\$19,965.00

Instituição (Dono de Projeto)	Programa/ Tipo de Formações	Atividades/Projeto/ Curso	Indicadores Desempenhos	Baseline	Meta anual/ Beneficiários 2017	Orçamento para o Ano Fiscal de 2017	Entidade Responsável (ER)	Fontes de Financiamento	Divisão	Projeção 2018	Projeção 2019	Projeção 2020
MSS	Formação Técnica – 811	Formação na área de Criação da Programa de Sistema IT	Número de funcionários formados	Relatório anual da instituição submetida ao FDCH	4	\$ 15,000.00	MSS	FDCH	DNRNCS S	\$16,500.00	\$18,150.00	\$19,965.00
MSS	Formação Técnica – 811	Formação na área de Gestão e Técnico de Trabalho Social	Número de funcionários formados	Relatório anual da instituição submetida ao FDCH	4	\$ 15,000.00	MSS	FDCH	DNDS	\$16,500.00	\$18,150.00	\$19,965.00
MSS	Formação Técnica – 811	Curso de Gestão de Risco de desastres em base comunitária, Gestão de risco de inundação e deslizamento da terra	Número de funcionários formados	Relatório anual da instituição submetida ao FDCH	4	\$ 10,000.00	MSS	FDCH	DNGRD	\$11,000.00	\$12,100.00	\$13,310.00
MSS	Formação Técnica – 811	Cursos de Formação para domínio Atuarial	Número de funcionários formados	Relatório anual da instituição submetida ao FDCH	20	\$ 20,000.00	MSS	FDCH	DNRNCS S	\$22,000.00	\$24,200.00	\$26,620.00
MSS	Bolsas de Estudo - 812	Protética e Ortopedia, Fisioterapia, Terapia Ocupacional, Fonoaudiologia, "TOT" para reabilitação de áreas de base comunitária e de proteção social	Número de bolsas atribuídas	Relatório anual da instituição submetida ao FDCH	12	\$ 60,000.00	MSS	FDCH	CNR	\$66,000.00	\$72,600.00	\$79,860.00
Subtotal	MSS					\$ 150,000.00				\$165,000.00	\$181,500.00	\$199,650.00
SEPFOPE	Formação Profissional – 810	Formação Mão de Obra Exterior nomeadamente a formação de Língua Coreana e formação para os candidatos aos trabalhadores na Austrália	Número de pessoas formadas	Relatório anual da instituição submetida ao FDCH	1,700	\$ 1,350,000.00	SEPFOPE	FDCH	DGPFPE /DNPE	\$1,485,000.00	\$1,633,500.00	\$1,796,850.00

Instituição (Dono de Projeto)	Programa/ Tipo de Formações	Atividades/Projeto/ Curso	Indicadores Desempenhos	Baseline	Meta anual/ Beneficiários 2017	Orçamento para o Ano Fiscal de 2017	Entidade Responsável (ER)	Fontes de Financiamento	Divisão	Projeção 2018	Projeção 2019	Projeção 2020
SEPFOPE	Formação Profissional – 810	Apoio orçamento para Centro Formação Públicas: STVJ Comoro, STVJ Bairro Pite, STVJ Gleno, STVJ Camea, e STVJ Manatuto	Número de pessoas formadas	Relatório anual da instituição submetida ao FDCH	161	\$ 219,044.00	SEPFOPE	FDCH	DNAPFO P	\$240,948.40	\$265,043.24	\$291,547.56
SEPFOPE	Formação Profissional – 810	Estágio Nacional & Formação no local de trabalho (<i>On the Job Training-OJT</i>) na área da Segurança, Saúde, Hospitalidade, Construção Geral, e Administração	Número de pessoas formadas	Relatório anual da instituição submetida ao FDCH	237	\$ 153,380.00	SEPFOPE	FDCH	DNAPFO P	\$168,718.00	\$185,589.80	\$204,148.78
SEPFOPE	Formação Profissional – 810	Apoio orçamento para Centro Formação Públicas: CNEFP Tibar em área técnico profissional	Número de pessoas formadas	Relatório anual da instituição submetida ao FDCH	161	\$ 230,000.00	Centro Tibar	FDCH	Centro Tibar	\$253,000.00	\$278,300.00	\$306,130.00
SEPFOPE	Formação Profissional – 810	Formação de Formadores sobre o sistema de TVET	Número de pessoas formadas	Relatório anual da instituição submetida ao FDCH	8	\$ 37,576.00	SEPFOPE	FDCH	DNAPFO P	\$41,333.60	\$45,466.96	\$50,013.66
SEPFOPE	Formação Profissional – 810	Programa de Verificação, Monitorização e Avaliação para atividades dos Centros de Formação	Número de pessoas a fazer monitorização	Relatório anual da instituição submetida ao FDCH	14	\$ 10,000.00	SEPFOPE	FDCH	DNAPFO P	\$11,000.00	\$12,100.00	\$13,310.00
Subtotal	SEPFOPE					\$ 2,000,000.00				\$2,200,000.00	\$2,420,000.00	\$2,662,000.00
MI	Formação Técnica – 811	Formação Básica para Guardas de Segurança Formação Básico de Segurança de DNSPP (Direção Nacional da Segurança do Património Público)	Número de pessoas formadas	Relatório anual da instituição submetida ao FDCH	250	\$ 40,000.00	MI	FDCH	DNP	\$44,000.00	\$48,400.00	\$53,240.00

Instituição (Dono de Projeto)	Programa/ Tipo de Formações	Atividades/Projeto/ Curso	Indicadores Desempenhos	Baseline	Meta anual/ Beneficiários 2017	Orçamento para o Ano Fiscal de 2017	Entidade Responsável (ER)	Fontes de Financiamento	Divisão	Projeção 2018	Projeção 2019	Projeção 2020
MI	Formação Técnica – 811	Formação específica para Operação/Intervenção Busca e Salvamento, Desencarceramento, Salvamento Marítimo, Matérias Perigosas, e Estruturas Colapsadas	Número de pessoas formadas	Relatório anual da instituição submetida ao FDCH	30	\$ 11,000.00	MI	FDCH	DNP	\$12,100.00	\$13,310.00	\$14,641.00
MI	Formação Técnica – 811	Formação Especifica Corpos dos Bombeiros nos Municípios	Número de pessoas formadas	Relatório anual da instituição submetida ao FDCH	80	\$ 24,000.00	MI	FDCH	DNPC/Bombeiros	\$26,400.00	\$29,040.00	\$31,944.00
MI	Formação Técnica – 811	Formação em Informação Tecnologia (IT)	Número de pessoas formadas	Relatório anual da instituição submetida ao FDCH	4	\$ 17,720.00	MI	FDCH	SM	\$19,492.00	\$21,441.20	\$23,585.32
MI	Formação Técnica – 811	Formação sobre Introdução da lei de Imigração e Asilo	Número de pessoas formadas	Relatório anual da instituição submetida ao FDCH	40	\$ 7,280.00	MI	FDCH	SM	\$8,008.00	\$8,808.80	\$9,689.68
Subtotal	MI					\$ 100,000.00				\$110,000.00	\$121,000.00	\$133,100.00
F-FDTL	Formação Profissional – 810	Curso de canalização, Eletricidade e curso de ar condicionado (AC/ <i>Aircondition</i>)	Número de militares formados	Relatório anual da instituição submetida ao FDCH	25	\$ 3,900.00	F-FDTL	FDCH	Chefe OAP V.CEMG FA	\$4,290.00	\$4,719.00	\$5,190.90
F-FDTL	Formação Técnica – 811	Mestrado na área da administração pública, direito, saúde e relações internacionais	Número de militares formados	Relatório anual da instituição submetida ao FDCH	6	\$ 14,400.00	F-FDTL	FDCH	Chefe OAP V.CEMG FA	\$15,840.00	\$17,424.00	\$19,166.40
F-FDTL	Formação Técnica – 811	Curso de liderança ao combate terrestre e Força Naval	Número de militares formados	Relatório anual da instituição submetida ao FDCH	1	\$ 1,400.00	F-FDTL	FDCH	Chefe OAP V.CEMG FA	\$1,540.00	\$1,694.00	\$1,863.40

Instituição (Dono de Projeto)	Programa/ Tipo de Formações	Atividades/Projeto/ Curso	Indicadores Desempenhos	Baseline	Meta anual/ Beneficiários 2017	Orçamento para o Ano Fiscal de 2017	Entidade Responsável (ER)	Fontes de Financiamento	Divisão	Projeção 2018	Projeção 2019	Projeção 2020
F-FDTL	Formação Técnica – 811	Curso de Sênior e Júnior executivo de pacífico do Sul	Número de militares formados	Relatório anual da instituição submetida ao FDCH	3	\$ 2,400.00	F-FDTL	FDCH	Chefe OAP V.CEMG FA	\$2,640.00	\$2,904.00	\$3,194.40
F-FDTL	Formação Técnica – 811	Curso Especial da Língua Inglês em Austrália (SAELIC)	Número de militares formados	Relatório anual da instituição submetida ao FDCH	2	\$ 4,800.00	F-FDTL	FDCH	Chefe OAP V.CEMG FA	\$5,280.00	\$5,808.00	\$6,388.80
F-FDTL	Formação Técnica – 811	Curso de Instrutor física	Número de militares formados	Relatório anual da instituição submetida ao FDCH	2	\$ 2,800.00	F-FDTL	FDCH	Chefe OAP V.CEMG FA	\$3,080.00	\$3,388.00	\$3,726.80
F-FDTL	Formação Técnica – 811	Curso de "Non Commission Oficial (NCO) Provost Course"	Número de militares formados	Relatório anual da instituição submetida ao FDCH	2	\$ 2,800.00	F-FDTL	FDCH	Chefe OAP V.CEMG FA	\$3,080.00	\$3,388.00	\$3,726.80
F-FDTL	Formação Técnica – 811	Curso de Metodologia do Ensino da Língua Inglês / "Methodology of English Language Teaching (MELT)"	Número de militares formados	Relatório anual da instituição submetida ao FDCH	2	\$ 1,600.00	F-FDTL	FDCH	Chefe OAP V.CEMG FA	\$1,760.00	\$1,936.00	\$2,129.60
F-FDTL	Formação Técnica – 811	Curso da População Técnica Marina	Número de militares formados	Relatório anual da instituição submetida ao FDCH	2	\$ 1,000.00	F-FDTL	FDCH	Chefe OAP V.CEMG FA	\$1,100.00	\$1,210.00	\$1,331.00
F-FDTL	Formação Técnica – 811	Curso para os Oficiais Paramédico infantaria (IOBC) e Curso básico da Engenharia de Combate Oficial (COBC)	Número de militares formados	Relatório anual da instituição submetida ao FDCH	2	\$ 3,600.00	F-FDTL	FDCH	Chefe OAP V.CEMG FA	\$3,960.00	\$4,356.00	\$4,791.60
F-FDTL	Formação Técnica – 811	Curso da Língua Inglês Básico Internacional da América	Número de militares formados	Relatório anual da instituição submetida ao	1	\$ 1,600.00	F-FDTL	FDCH	Chefe OAP V.CEMG FA	\$1,760.00	\$1,936.00	\$2,129.60

Instituição (Dono de Projeto)	Programa/ Tipo de Formações	Atividades/Projeto/ Curso	Indicadores Desempenhos	Baseline	Meta anual/ Beneficiários 2017	Orçamento para o Ano Fiscal de 2017	Entidade Responsável (ER)	Fontes de Financiamento	Divisão	Projeção 2018	Projeção 2019	Projeção 2020
				FDCH								
F-FDTL	Formação Técnica – 811	Curso de banda Música	Número de militares formados	Relatório anual da instituição submetida ao FDCH	2	\$ 4,800.00	F-FDTL	FDCH	Chefe OAP V.CEMG FA	\$5,280.00	\$5,808.00	\$6,388.80
F-FDTL	Formação Técnica – 811	Curso de mergulho apuramento (Diving Course)	Número de militares formados	Relatório anual da instituição submetida ao FDCH	1	\$ 1,500.00	F-FDTL	FDCH	Chefe OAP V.CEMG FA	\$1,650.00	\$1,815.00	\$1,996.50
F-FDTL	Formação Técnica – 811	Curso Manutenção de armas pequenas internacionais	Número de militares formados	Relatório anual da instituição submetida ao FDCH	1	\$ 800.00	F-FDTL	FDCH	Chefe OAP V.CEMG FA	\$880.00	\$968.00	\$1,064.80
F-FDTL	Formação Técnica – 811	Curso de População Técnica Marina	Número de militares formados	Relatório anual da instituição submetida ao FDCH	2	\$ 1,200.00	F-FDTL	FDCH	Chefe OAP V.CEMG FA	\$1,320.00	\$1,452.00	\$1,597.20
F-FDTL	Formação Profissional – 810	Curso de Construção Civil	Número de militares formados	Relatório anual da instituição submetida ao FDCH	33	\$ 50,000.00	F-FDTL	FDCH	Chefe OAP V.CEMG FA	\$55,000.00	\$60,500.00	\$66,550.00
F-FDTL	Bolsas de Estudo - 812	Academia Militar em Japão	Número de bolsas atribuídas	Relatório anual da instituição submetida ao FDCH	8	\$ 19,200.00	F-FDTL	FDCH	Chefe OAP V.CEMG FA	\$21,120.00	\$23,232.00	\$25,555.20
F-FDTL	Bolsas de Estudo - 812	Academia Militar em Cina	Número de bolsas atribuídas	Relatório anual da instituição submetida ao FDCH	8	\$ 21,000.00	F-FDTL	FDCH	Chefe OAP V.CEMG FA	\$23,100.00	\$25,410.00	\$27,951.00

Instituição (Dono de Projeto)	Programa/ Tipo de Formações	Atividades/Projeto/ Curso	Indicadores Desempenhos	Baseline	Meta anual/ Beneficiários 2017	Orçamento para o Ano Fiscal de 2017	Entidade Responsável (ER)	Fontes de Financiamento	Divisão	Projeção 2018	Projeção 2019	Projeção 2020
F-FDTL	Bolsas de Estudo - 812	Oficial cadete em Nova Zelândia	Número de bolsas atribuídas	Relatório anual da instituição submetida ao FDCH	2	\$ 4,800.00	F-FDTL	FDCH	Chefe OAP V.CEMG FA	\$5,280.00	\$5,808.00	\$6,388.80
F-FDTL	Bolsas de Estudo - 812	Curso em Academia Militar em Royal Military College (RMC)	Número de bolsas atribuídas	Relatório anual da instituição submetida ao FDCH	2	\$ 4,800.00	F-FDTL	FDCH	Chefe OAP V.CEMG FA	\$5,280.00	\$5,808.00	\$6,388.80
F-FDTL	Bolsas de Estudo - 812	Curso de Licenciatura na área da Administração Público	Número de bolsas atribuídas	Relatório anual da instituição submetida ao FDCH	15	\$ 7,860.00	F-FDTL	FDCH	Chefe OAP V.CEMG FA	\$8,646.00	\$9,510.60	\$10,461.66
F-FDTL	Bolsas de Estudo - 812	Curso dos Oficiais Naval (em Estados Unidos de América)	Número de bolsas atribuídas	Relatório anual da instituição submetida ao FDCH	1	\$ 3,600.00	F-FDTL	FDCH	Chefe OAP V.CEMG FA	\$3,960.00	\$4,356.00	\$4,791.60
F-FDTL	Bolsas de Estudo - 812	Cooperação Defesa sobre programa de bolsas para mestrado	Número de bolsas atribuídas	Relatório anual da instituição submetida ao FDCH	1	\$ 7,200.00	F-FDTL	FDCH	Chefe OAP V.CEMG FA	\$7,920.00	\$8,712.00	\$9,583.20
F-FDTL	Bolsas de Estudo - 812	Cursos de Defesa de Australiana e Estudos estratégicos e de comando conjunto e Oficiais Colégio	Número de bolsas atribuídas	Relatório anual da instituição submetida ao FDCH	1	\$ 9,000.00	F-FDTL		COAP.V. CEMGFA	\$9,900.00	\$10,890.00	\$11,979.00
F-FDTL	Bolsas de Estudo - 812	Cursos de Comando e Oficiais Colégio (Brasil & Portugal)	Número de bolsas atribuídas	Relatório anual da instituição submetida ao FDCH	1	\$ 8,400.00	F-FDTL	FDCH	Chefe OAP V.CEMG FA	\$9,240.00	\$10,164.00	\$11,180.40
F-FDTL	Bolsas de Estudo - 812	Cursos de Comando e Oficiais Colégio de Malásia	Número de bolsas atribuídas	Relatório anual da instituição submetida ao FDCH	1	\$ 9,800.00	F-FDTL	FDCH	Chefe OAP V.CEMG FA	\$10,780.00	\$11,858.00	\$13,043.80

Instituição (Dono de Projeto)	Programa/ Tipo de Formações	Atividades/Projeto/ Curso	Indicadores Desempenhos	Baseline	Meta anual/ Beneficiários 2017	Orçamento para o Ano Fiscal de 2017	Entidade de Respon sável (ER)	Fontes de Financiament o	Divisão	Projeção 2018	Projeção 2019	Projeção 2020
F-FDTL	Bolsas de Estudo - 812	Cursos para os Oficiais Gerais em China	Número de bolsas atribuídas	Relatório anual da instituição submetida ao FDCH	1	\$ 9,000.00	F-FDTL	FDCH	Chefe OAP V.CEMG FA	\$9,900.00	\$10,890.00	\$11,979.00
F-FDTL	Bolsas de Estudo - 812	Cursos de Comando e Oficiais Colégio em China	Número de bolsas atribuídas	Relatório anual da instituição submetida ao FDCH	1 Beneficiário	\$ 16,800.00	F-FDTL	FDCH	Chefe OAP V.CEMG FA	\$18,480.00	\$20,328.00	\$22,360.80
Subtotal	F-FDTL					\$ 220,060.00				\$242,066.00	\$266,272.60	\$292,899.86
PNTL	Formação Profissional – 810	Formação de Polícia Comunitária aos Oficiais da Polícia de Sucos em 13 Municípios	Número de polícias formados	Relatório anual da instituição submetida ao FDCH	442	\$ 25,000.00	MI	FDCH	DPCN	\$27,500.00	\$30,250.00	\$33,275.00
PNTL	Formação Profissional – 810	Formação básica e avançada sobre o trânsito rodoviário	Número de polícias formados	Relatório anual da instituição submetida ao FDCH	12	\$ 20,160.00	MI	FDCH	DTSRN	\$22,176.00	\$24,393.60	\$26,832.96
PNTL	Formação Técnica – 811	Formação de gestão de Operações para os sargentos da polícia	Número de polícias formados	Relatório anual da instituição submetida ao FDCH	157	\$ 81,750.00	MI	FDCH	Gab. CG, CFP	\$89,925.00	\$98,917.50	\$108,809.25
PNTL	Formação Técnica – 811	Formação sobre informações gerais para Oficiais da Polícia a nível básico e avançado	Número de polícias formados	Relatório anual da instituição submetida ao FDCH	7	\$ 11,368.00	MI	FDCH	Serviço Informação o Polícia (SIP)	\$12,504.80	\$13,755.28	\$15,130.81
PNTL	Formação Técnica – 811	Formação do sistema integrado de base de dados	Número de polícias formados	Relatório anual da instituição submetida ao FDCH	25	\$ 11,912.00	MI	FDCH	DRH, Dep. Log	\$13,103.20	\$14,413.52	\$15,854.87
PNTL	Formação Técnica – 811	Formação sobre Auditoria básica e continuação para o	Número de polícias formados	Relatório anual da instituição	6	\$ 17,340.00	MI	FD CH	Gabinete Inspeção Geral	\$19,074.00	\$20,981.40	\$23,079.54

Instituição (Dono de Projeto)	Programa/ Tipo de Formações	Atividades/Projeto/ Curso	Indicadores Desempenhos	Baseline	Meta anual/ Beneficiários 2017	Orçamento para o Ano Fiscal de 2017	Entidade Responsável (ER)	Fontes de Financiamento	Divisão	Projeção 2018	Projeção 2019	Projeção 2020
		Gabinete da Inspeção Geral (GIG)		submetida ao FDCH					(GIG)			
PNTL	Formação Técnica – 811	Formação sobre Informação de Tecnologia e manutenção	Número de polícias formados	Relatório anual da instituição submetida ao FDCH	12	\$ 32,040.00	MI	FD CH	DNA, Seção IT	\$35,244.00	\$38,768.40	\$42,645.24
PNTL	Formação Técnica – 811	Formação especial aos novos agentes da Polícia nas Unidades da: UPF, UPM e UEP	Número de polícias formados	Relatório anual da instituição submetida ao FDCH	100	\$ 34,000.00	MI	FD CH	UPF, UPM, UEP	\$37,400.00	\$41,140.00	\$45,254.00
PNTL	Formação Técnica – 811	Formação de Investigação nas áreas de: Drogas, Crimes Organizados, Branqueamento de Capitais, Tráfico Humano aos Unidades da Polícia nos Municípios	Número de polícias formados	Relatório anual da instituição submetida ao FDCH	12	\$ 20,500.00	MI	FD CH	SICN	\$22,550.00	\$24,805.00	\$27,285.50
PNTL	Formação Técnica – 811	Formação nas áreas de Tesouraria, Finanças e Contabilidade em níveis avançados	Número de polícias formados	Relatório anual da instituição submetida ao FDCH	10	\$ 17,000.00	MI	FD CH	DFO	\$18,700.00	\$20,570.00	\$22,627.00
PNTL	Formação Técnica – 811	Formação sobre projeto de gestão "Microsoft"	Número de polícias formados	Relatório anual da instituição submetida ao FDCH	5	\$ 20,580.00	MI	FD CH	DAP & DRH	\$22,638.00	\$24,901.80	\$27,391.98
PNTL	Formação Técnica – 811	Formação sobre o sistema Judiciário	Número de polícias formados	Relatório anual da instituição submetida ao FDCH	12	\$ 16,000.00	MI	FD CH	Gabinete Comandante geral da PNTL	\$17,600.00	\$19,360.00	\$21,296.00

Instituição (Dono de Projeto)	Programa/ Tipo de Formações	Atividades/Projeto/ Curso	Indicadores Desempenhos	Baseline	Meta anual/ Beneficiários 2017	Orçamento para o Ano Fiscal de 2017	Entidade Responsável (ER)	Fontes de Financiamento	Divisão	Projeção 2018	Projeção 2019	Projeção 2020
PNTL	Bolsas de Estudo - 812	Académica Informática Tecnologia	Número de bolsas atribuídas	Relatório anual da instituição submetida ao FDCH	2	\$ 23,600.00	MI	FDCH	DNA-Sek. IT	\$25,960.00	\$28,556.00	\$31,411.60
PNTL	Bolsas de Estudo - 812	Academia Liderança para Oficiais da Polícia	Número de bolsas atribuídas	Relatório anual da instituição submetida ao FDCH	4	\$ 18,750.00	MI	FDCH	Gabinete Comandante Geral	\$20,625.00	\$22,687.50	\$24,956.25
Subtotal	PNTL					\$ 350,000.00				\$385,000.00	\$423,500.00	\$465,850.00
SECOMS	Formação Profissional – 810	Formação de jornalismo para Agência Noticiosa de Timor-Leste	Número de jornalistas formados	Relatório anual da instituição submetida ao FDCH	10	\$ 25,000.00	SECOMS	FDCH	DNDI	\$27,500.00	\$30,250.00	\$33,275.00
SECOMS	Formação Profissional – 810	Curso avançadas para cobertura executivo no Palácio do governo	Número de jornalistas formados	Relatório anual da instituição submetida ao FDCH	5	\$ 30,000.00	SECOMS	FDCH	DNDI	\$33,000.00	\$36,300.00	\$39,930.00
SECOMS	Formação Profissional – 810	Formação de Jornalismo Avançado – Gestão de Redação e Media Editor.	Número de jornalistas formados	Relatório anual da instituição submetida ao FDCH	5	\$ 15,000.00	SECOMS	FDCH	DNDI	\$16,500.00	\$18,150.00	\$19,965.00
SECOMS	Formação Profissional – 810	Formação de Multimédia e desenho de Programa de TV e Radio	Número de jornalistas formados	Relatório anual da instituição submetida ao FDCH	10	\$ 20,000.00	SECOMS	FDCH	DNDI	\$22,000.00	\$24,200.00	\$26,620.00
SECOMS	Formação Profissional – 810	Técnico de instalação de radio FM e manutenção de equipamentos	Número de jornalistas formados	Relatório anual da instituição submetida ao FDCH	5	\$ 25,000.00	SECOMS	FDCH	DNCRC	\$27,500.00	\$30,250.00	\$33,275.00
SECOMS	Formação Profissional – 810	Rede Transmissão de Radio, base de dados e desenho de "website"	Número de jornalistas formados	Relatório anual da instituição	3	\$ 15,000.00	SECOMS	FDCH	DNCRC	\$16,500.00	\$18,150.00	\$19,965.00

Instituição (Dono de Projeto)	Programa/ Tipo de Formações	Atividades/Projeto/ Curso	Indicadores Desempenhos	Baseline	Meta anual/ Beneficiários 2017	Orçamento para o Ano Fiscal de 2017	Entidade Responsável (ER)	Fontes de Financiamento	Divisão	Projeção 2018	Projeção 2019	Projeção 2020
		e proteção de "hacker"		submetida ao FDCH								
SECOMS	Formação Profissional – 810	Gestão de administração Pública: auditoria, monitorização e avaliação de rádio	Número de jornalistas formados	Relatório anual da instituição submetida ao FDCH	5	\$ 20,000.00	SECOMS	FDCH	DNCRC	\$22,000.00	\$24,200.00	\$26,620.00
Subtotal	SECOMS					\$ 150,000.00				\$165,000.00	\$181,500.00	\$199,650.00
INAP	Formação Técnica – 811	Formação sobre Pré-Serviços / Indução e Orientação	Número de funcionários formados	Relatório anual da instituição submetida ao FDCH	250	\$ 32,000.00	DNFQP	FDCH	INAP	\$35,200.00	\$38,720.00	\$42,592.00
INAP	Formação Técnica – 811	Formação de Liderança no Nível de Executivo, Sênior, intermedia e básica	Número de funcionários formados	Relatório anual da instituição submetida ao FDCH	90	\$ 90,000.00	DNFQP/DNAPF	FDCH	INAP	\$99,000.00	\$108,900.00	\$119,790.00
INAP	Formação Técnica – 811	Liderança Técnica no nível Autoridade: Administrador e Secretário do Município	Número de funcionários formados	Relatório anual da instituição submetida ao FDCH	75	\$ 22,000.00	DNFQP/DNAPF	FDCH	INAP	\$24,200.00	\$26,620.00	\$29,282.00
INAP	Formação Técnica – 811	Formação do Plano Desenvolvimento Local e gestões de: Finanças Local, Atendimento, Projeto, Arquivo, Escritório, Desempenho, Logística, Protocolo e Comunicação e Trabalho Conjunta	Número de funcionários formados	Relatório anual da instituição submetida ao FDCH	75	\$ 60,000.00	DNFQP	FDCH	INAP	\$66,000.00	\$72,600.00	\$79,860.00
INAP	Formação Técnica – 811	Formação da Auditoria, Monitorização e Avaliação em nível Local	Número de funcionários formados	Relatório anual da instituição submetida ao FDCH	25	\$ 8,000.00	DNFQP	FDCH	INAP	\$8,800.00	\$9,680.00	\$10,648.00

Instituição (Dono de Projeto)	Programa/ Tipo de Formações	Atividades/Projeto/ Curso	Indicadores Desempenhos	Baseline	Meta anual/ Beneficiários 2017	Orçamento para o Ano Fiscal de 2017	Entidade Responsável (ER)	Fontes de Financiamento	Divisão	Projeção 2018	Projeção 2019	Projeção 2020
INAP	Formação Técnica – 811	Formação da Gestão e Liderança	Número de funcionários formados	Relatório anual da instituição submetida ao FDCH	25	\$ 5,000.00	DNFQP	FDCH	INAP	\$5,500.00	\$6,050.00	\$6,655.00
INAP	Formação Técnica – 811	Gestão Finanças Pública, Gestão Atendimento Pública, Gestão Arquivo, Gestão Escritório, Gestão Desempenho, Gestão Logística e Património	Número de funcionários formados	Relatório anual da instituição submetida ao FDCH	25	\$ 15,000.00	DNFQP	FDCH	INAP	\$16,500.00	\$18,150.00	\$19,965.00
INAP	Formação Técnica – 811	Curso Inglês	Número de funcionários formados	Relatório anual da instituição submetida ao FDCH	130	\$ 29,000.00	DNFQP	FDCH	INAP	\$31,900.00	\$35,090.00	\$38,599.00
INAP	Formação Técnica – 811	Curso Portuguesa	Número de funcionários formados	Relatório anual da instituição submetida ao FDCH	100	\$ 1,000.00	DNFQP	FDCH	INAP	\$1,100.00	\$1,210.00	\$1,331.00
INAP	Formação Técnica – 811	Formação sobre Computador (IT)	Número de funcionários formados	Relatório anual da instituição submetida ao FDCH	20	\$ 20,000.00	DNFQP	FDCH	INAP	\$22,000.00	\$24,200.00	\$26,620.00
INAP	Bolsas de Estudo - 812	Programa de Bolsas do Funcionário Público do INAP nas áreas de Gestão de Finanças, Gestão do desenvolvimento local e da Administração Pública.	Número de bolsas atribuídas	Relatório anual da instituição submetida ao FDCH	2	\$ 15,000.00	DNEFRI	FDCH	INAP	\$16,500.00	\$18,150.00	\$19,965.00
INAP	Bolsas de Estudo - 812	Bolsas de estudo para funcionários públicos em geral	Número de bolsas atribuídas	Relatório anual da instituição submetida ao	13	\$ 50,000.00	DNEFRI	FDCH	INAP	\$55,000.00	\$60,500.00	\$66,550.00

Instituição (Dono de Projeto)	Programa/ Tipo de Formações	Atividades/Projeto/ Curso	Indicadores Desempenhos	Baseline	Meta anual/ Beneficiários 2017	Orçamento para o Ano Fiscal de 2017	Entidade Responsável (ER)	Fontes de Financiamento	Divisão	Projeção 2018	Projeção 2019	Projeção 2020
				FDCH								
INAP	Bolsas de Estudo - 812	Formação de Gestão das finanças, planeamento, e auditoria	Número de bolsas atribuídas	Relatório anual da instituição submetida ao FDCH	75	\$ 40,000.00	DNEFRI	FDCH	INAP	\$44,000.00	\$48,400.00	\$53,240.00
INAP	Outros tipos de formação - 813	Assistência de estudo para funcionários públicos	Número de funcionários formados	Relatório anual da instituição submetida ao FDCH	400	\$ 50,000.00	DNEFRI	FDCH	INAP	\$55,000.00	\$60,500.00	\$66,550.00
INAP	Outros tipos de formação - 813	Estudo da Sistema Administração Publica em Timor Leste	Número de funcionários formados	Relatório anual da instituição submetida ao FDCH	100	\$ 75,000.00	DNFQP	FDCH	INAP	\$82,500.00	\$90,750.00	\$99,825.00
INAP	Outros tipos de formação - 813	Estudo de Impacto da Política Decentralização e Estudo da Utilização dos Bolseiros que gere pelo INAP	Número de funcionários formados	Relatório anual da instituição submetida ao FDCH	100	\$ 8,000.00	DNFQP	FDCH	INAP	\$8,800.00	\$9,680.00	\$10,648.00
INAP	Outros tipos de formação - 813	Formação para analisar de necessidade, Formação para o formador, gestão de Formação, o desenvolvimento curricular, programas de Formação e avaliação do sistema para assegurar a qualidade	Número de funcionários formados	Relatório anual da instituição submetida ao FDCH	50	\$ 20,000.00	DNFQP	FDCH		\$22,000.00	\$24,200.00	\$26,620.00
INAP	Outros tipos de formação - 813	Formação sobre o desenvolvimento de manuais e módulo de INAP	Número de funcionários formados	Relatório anual da instituição submetida ao FDCH	25	\$ 200,000.00	DNFQP	FDCH		\$220,000.00	\$242,000.00	\$266,200.00

Instituição (Dono de Projeto)	Programa/ Tipo de Formações	Atividades/Projeto/ Curso	Indicadores Desempenhos	Baseline	Meta anual/ Beneficiários 2017	Orçamento para o Ano Fiscal de 2017	Entidade Responsável (ER)	Fontes de Financiamento	Divisão	Projeção 2018	Projeção 2019	Projeção 2020
INAP	Outros tipos de formação - 813	Recrutamento do Formador Especialista na área Formação, pesquisa e Ensino Formal	Número de funcionários formados	Relatório anual da instituição submetida ao FDCH	3	\$ 60,000.00	DNAP F	FDCH	INAP	\$66,000.00	\$72,600.00	\$79,860.00
INAP	Outros tipos de formação - 813	Desenvolvimento de Capacidade dos Docentes e Funcionários do INAP	Número de funcionários formados	Relatório anual da instituição submetida ao FDCH	72	\$ 20,000.00	DNAP F	FDCH	INAP	\$22,000.00	\$24,200.00	\$26,620.00
INAP	Outros tipos de formação - 813	Apoio administrativo da atividade no âmbito de formação	Número de funcionários formados	Relatório anual da instituição submetida ao FDCH	12	\$ 12,000.00	DNAP F	FDCH	INAP	\$13,200.00	\$14,520.00	\$15,972.00
INAP	Outros tipos de formação - 813	formação especial em gestão, liderança e administração pública em colaboração com os ministérios	Número de funcionários formados	Relatório anual da instituição submetida ao FDCH	30	\$ 50,000.00	DNAP F	FDCH	INAP	\$55,000.00	\$60,500.00	\$66,550.00
INAP	Outros tipos de formação - 813	Formação realizado com a colaboração de organização dos parceiros no desenvolvimento	Número de funcionários formados	Relatório anual da instituição submetida ao FDCH	50	\$ 18,000.00	DNFQP	FDCH	INAP	\$19,800.00	\$21,780.00	\$23,958.00
INAP	Outros tipos de formação - 813	Formação de organização de urbana, higiene e ordenamento publico e toponímia	Número de funcionários formados	Relatório anual da instituição submetida ao FDCH	50	\$ 35,000.00	DGOU - MAE	FDCH	MAE	\$38,500.00	\$42,350.00	\$46,585.00
INAP	Outros tipos de formação - 813	Formação da Gestão do Recurso Humano, Sistema IT, Desenvolvimento e Avaliação política publica	Número de funcionários formados	Relatório anual da instituição submetida ao FDCH	50	\$ 35,000.00	DGOU - MAE	FDCH	MAE	\$38,500.00	\$42,350.00	\$46,585.00
INAP	Outros tipos de formação - 813	Formação Liderança, Gestão e Administração do Apoio Administração	Número de funcionários formados	Relatório anual da instituição submetida ao	424	\$ 35,000.00	DNAP F	FDCH	INAP	\$38,500.00	\$42,350.00	\$46,585.00

Instituição (Dono de Projeto)	Programa/ Tipo de Formações	Atividades/Projeto/ Curso	Indicadores Desempenhos	Baseline	Meta anual/ Beneficiários 2017	Orçamento para o Ano Fiscal de 2017	Entidade Responsável (ER)	Fontes de Financiamento	Divisão	Projeção 2018	Projeção 2019	Projeção 2020
		Suco, Membro Conselho e Autoridade Suco		FDCH								
INAP	Outros tipos de formação - 813	Padrões Operacionais, Plano Estratégico, Formulação Plano, Gestão dos Recursos Humanos, Formulação Ciclo Carreira, e Formulação Analisa Força de Trabalho	Número de funcionários formados	Relatório anual da instituição submetida ao FDCH	50	\$ 45,000.00	DNAP F	FDCH	INAP	\$49,500.00	\$54,450.00	\$59,895.00
INAP	Outros tipos de formação - 813	Formação nas áreas de IT, Protocolo, Media e Comunicação, Gestão, Finança e Liderança em curto prazo com certificação de estrangeiro.	Número de funcionários formados	Relatório anual da instituição submetida ao FDCH	50	\$ 50,000.00	DG-INAP	FDCH	INAP	\$55,000.00	\$60,500.00	\$66,550.00
Subtotal	INAP					\$ 1,100,000.00				\$1,210,000.00	\$1,331,000.00	\$1,464,100.00
UNTL	Bolsas de Estudo - 812	Programas de Mestrado em Portugal	Número de docentes formados	Relatório anual da instituição submetida ao FDCH	34 Beneficiários	\$ 696,160.00	UNTL	FDCH	Gabinete de Apoio à Reitoria	\$765,776.00	\$842,353.60	\$926,588.96
UNTL	Bolsas de Estudo - 812	Programas de Mestrado em Cuba	Número de docentes formados	Relatório anual da instituição submetida ao FDCH	9 Beneficiários	\$ 264,950.00	UNTL	FDCH	Gabinete de Apoio à Reitoria	\$291,445.00	\$320,589.50	\$352,648.45
UNTL	Bolsas de Estudo - 812	Programas de Doutorado em Portugal	Número de docentes formados	Relatório anual da instituição submetida ao FDCH	30 Beneficiários	\$ 700,620.00	UNTL	FDCH	Gabinete de Apoio à Reitoria	\$770,682.00	\$847,750.20	\$932,525.22

Instituição (Dono de Projeto)	Programa/ Tipo de Formações	Atividades/Projeto/ Curso	Indicadores Desempenhos	Baseline	Meta anual/ Beneficiários 2017	Orçamento para o Ano Fiscal de 2017	Entidade Responsável (ER)	Fontes de Financiamento	Divisão	Projeção 2018	Projeção 2019	Projeção 2020
UNTL	Bolsas de Estudo - 812	Programas de Doutorado em Portugal	Número de docentes formados	Relatório anual da instituição submetida ao FDCH	3 Beneficiários	\$ 27,450.00	UNTL	FDCH	Gabinete de Apoio à Reitoria	\$30,195.00	\$33,214.50	\$36,535.95
UNTL	Bolsas de Estudo - 812	Programas de Mestrado nas Filipinas	Número de docentes formados	Relatório anual da instituição submetida ao FDCH	1 Beneficiários	\$ 9,868.00	UNTL	FDCH	Gabinete de Apoio à Reitoria	\$10,854.80	\$11,940.28	\$13,134.31
UNTL	Bolsas de Estudo - 812	Programas de Doutorado em Brasil	Número de docentes formados	Relatório anual da instituição submetida ao FDCH	4 Beneficiários	\$ 11,000.00	UNTL	FDCH	Gabinete de Apoio à Reitoria	\$12,100.00	\$13,310.00	\$14,641.00
UNTL	Bolsas de Estudo - 812	Mobilidade Académica de Licenciatura em Austrália	Número de docentes formados	Relatório anual da instituição submetida ao FDCH	2 Beneficiários	\$ 5,000.00	UNTL	FDCH	Gabinete de Apoio à Reitoria	\$5,500.00	\$6,050.00	\$6,655.00
UNTL	Outros tipos de formação - 813	Programas de Mestrado na UNTL	Número de pessoas formadas	Relatório anual da instituição submetida ao FDCH	100 Beneficiários	\$ 264,000.00	UNTL	FDCH	Gabinete de Apoio à Reitoria	\$290,400.00	\$319,440.00	\$351,384.00
Subtotal	UNTL					\$ 1,979,048.00				\$2,176,952.80	\$2,394,648.08	\$2,634,112.89
TR	Formação Profissional – 810	Curso Inglês	Número de funcionários formados	Relatório anual da instituição submetida ao FDCH	39	\$ 20,000.00	TR	FDCH	Tribunal de Contas	\$22,000.00	\$24,200.00	\$26,620.00
TR	Formação Profissional – 810	Formação para o Conselho Superior de Magistratura Judicial	Número de funcionários formados	Relatório anual da instituição submetida ao FDCH	3	\$ 20,000.00	TR	FDCH	CSMJ	\$22,000.00	\$24,200.00	\$26,620.00

Instituição (Dono de Projeto)	Programa/ Tipo de Formações	Atividades/Projeto/ Curso	Indicadores Desempenhos	Baseline	Meta anual/ Beneficiários 2017	Orçamento para o Ano Fiscal de 2017	Entidade Responsável (ER)	Fontes de Financiamento	Divisão	Projeção 2018	Projeção 2019	Projeção 2020
TR	Formação Profissional – 810	Formação específico para Câmara de Contas nas áreas de Auditoria, Contabilidade, Finanças e Controle Interno	Número de funcionários formados	Relatório anual da instituição submetida ao FDCH	3	\$ 20,000.00	TR	FDCH	Tribunal de Contas	\$22,000.00	\$24,200.00	\$26,620.00
TR	Formação Profissional – 810	Formação para Oficiais de Justiça na área de Crime Civil	Número de funcionários formados	Relatório anual da instituição submetida ao FDCH	3	\$ 20,000.00	TR	FDCH	Sessão Processo	\$22,000.00	\$24,200.00	\$26,620.00
TR	Formação Profissional – 810	Formação para oficial da Justiça na área de Gestão e Recursos Humanos	Número de funcionários formados	Relatório anual da instituição submetida ao FDCH	10	\$ 15,000.00	TR	FDCH	DNRH & DNGFP	\$16,500.00	\$18,150.00	\$19,965.00
TR	Formação Profissional – 810	Formação para Oficial da Justiça na área de Gestão Geral, Liderança e Gestão Escritório	Número de funcionários formados	Relatório anual da instituição submetida ao FDCH	15	\$ 5,000.00	TR	FDCH	DNRH & DNGFP	\$5,500.00	\$6,050.00	\$6,655.00
Subtotal	TR					\$ 100,000.00				\$110,000.00	\$121,000.00	\$133,100.00
PSIK	Formação Profissional – 810	Formação sobre o Sistema de Base de Dados da Polícia	Número de funcionários formados	Relatório anual da instituição submetida ao FDCH	1 Beneficiários	\$ 6,300.00	PSIK	FDCH	DA	\$6,930.00	\$7,623.00	\$8,385.30
PSIK	Formação Profissional – 810	Formação em ferramentas da INTERPOL, a investigação transnacional sobre Serviços de crime e Simpósio Polícia	Número de funcionários formados	Relatório anual da instituição submetida ao FDCH	4 Beneficiários	\$ 15,000.00	PSIK	FDCH	Dep. INTERPOL	\$16,500.00	\$18,150.00	\$19,965.00
PSIK	Formação Profissional – 810	Formação da Auditoria Interna	Número de funcionários formados	Relatório anual da instituição submetida ao	2 Beneficiários	\$ 13,400.00	PSIK	FDCH	DA	\$14,740.00	\$16,214.00	\$17,835.40

Instituição (Dono de Projeto)	Programa/ Tipo de Formações	Atividades/Projeto/ Curso	Indicadores Desempenhos	Baseline	Meta anual/ Beneficiários 2017	Orçamento para o Ano Fiscal de 2017	Entidade Responsável (ER)	Fontes de Financiamento	Divisão	Projeção 2018	Projeção 2019	Projeção 2020
				FDCH								
PSIK	Formação Profissional – 810	Formação sobre provas digitais (do forense), Incêndio e Explosões	Número de funcionários formados	Relatório anual da instituição submetida ao FDCH	4 Beneficiários	\$ 16,800.00	PSIK	FDCH	Dep. INTERPOL	\$18,480.00	\$20,328.00	\$22,360.80
PSIK	Formação Profissional – 810	Formação sobre a utilização de equipamentos de assalto	Número de funcionários formados	Relatório anual da instituição submetida ao FDCH	2 Beneficiários	\$ 11,500.00	PSIK	FDCH	GID	\$12,650.00	\$13,915.00	\$15,306.50
PSIK	Formação Profissional – 810	Formação sobre a utilização das informações, o acompanhamento de Vigilância e Serviço encoberto (<i>Inteligência</i>)	Número de funcionários formados	Relatório anual da instituição submetida ao FDCH	2 Beneficiários	\$ 13,000.00	PSIK	FDCH	LPC	\$14,300.00	\$15,730.00	\$17,303.00
PSIK	Formação Profissional – 810	Formação sobre investigação ao crime organizado pela Terrorista	Número de funcionários formados	Relatório anual da instituição submetida ao FDCH	2 Beneficiários	\$ 12,000.00	PSIK	FDCH	DAS	\$13,200.00	\$14,520.00	\$15,972.00
PSIK	Formação Profissional – 810	Formação sobre o sistema bancário	Número de funcionários formados	Relatório anual da instituição submetida ao FDCH	2 Beneficiários	\$ 12,000.00	PSIK	FDCH	DSIK	\$13,200.00	\$14,520.00	\$15,972.00
Subtotal	PSIK					\$ 100,000.00				\$110,000.00	\$121,000.00	\$133,100.00
MAE (Ad,o+A29)	Formação Profissional – 810	Formação na área gestão das Finanças e Publicas	Número de funcionários formados	Relatório anual da instituição submetida ao FDCH	50	\$ 30,000.00	MAE	FDCH	DGDA	\$33,000.00	\$36,300.00	\$39,930.00
MAE	Formação Profissional – 810	Curso de aprovisionamento	Número de funcionários formados	Relatório anual da instituição submetida ao FDCH	25	\$ 15,000.00	MAE	FDCH	DGDA	\$16,500.00	\$18,150.00	\$19,965.00

Instituição (Dono de Projeto)	Programa/ Tipo de Formações	Atividades/Projeto/ Curso	Indicadores Desempenhos	Baseline	Meta anual/ Beneficiários 2017	Orçamento para o Ano Fiscal de 2017	Entidade Responsável (ER)	Fontes de Financiamento	Divisão	Projeção 2018	Projeção 2019	Projeção 2020
MAE	Formação Profissional – 810	Curso de Planejamento	Número de funcionários formados	Relatório anual da instituição submetida ao FDCH	19	\$ 10,000.00	MAE	FDCH	DGDA	\$11,000.00	\$12,100.00	\$13,310.00
MAE	Formação Profissional – 810	Formação de monitorização e fiscalização	Número de funcionários formados	Relatório anual da instituição submetida ao FDCH	21	\$ 20,000.00	MAE	FDCH	DGDA	\$22,000.00	\$24,200.00	\$26,620.00
MAE	Formação Profissional – 810	Curso de gestão do Património no serviço Logística	Número de funcionários formados	Relatório anual da instituição submetida ao FDCH	55	\$ 35,000.00	MAE	FDCH	DGDA	\$38,500.00	\$42,350.00	\$46,585.00
MAE	Formação Profissional – 810	Curso de gestão e supervisão do projeto, Desenho e estimação de custo do projeto	Número de funcionários formados	Relatório anual da instituição submetida ao FDCH	12	\$ 40,000.00	MAE	FDCH	DGDA	\$44,000.00	\$48,400.00	\$53,240.00
MAE	Formação Técnica – 811	Formação de Preenchimento o livro de administração de suco & sistematização do orçamento de suco	Número de funcionários formados	Relatório anual da instituição submetida ao FDCH	2,573	\$ 150,000.00	MAE	FDCH	DGDA-DNAAS	\$165,000.00	\$181,500.00	\$199,650.00
MAE	Formação Técnica – 811	Formação especializada na área do programa retorno economia básico	Número de funcionários formados	Relatório anual da instituição submetida ao FDCH	17	\$ 66,220.85	MAE	FDCH	Sec. PNDS	\$72,842.94	\$80,127.23	\$88,139.95
MAE	Formação Profissional – 810	Língua Inglesa	Número de funcionários formados	Relatório anual da instituição submetida ao FDCH	30	\$ 13,887.55	MAE e Sec FDCH	FDCH	Sec. PNDS	\$15,276.31	\$16,803.94	\$18,484.33
MAE	Formação Técnica – 811	Formação especializada: Sistema de Bombeamento da Água, instalações de eletricidade/solar	Número de funcionários formados	Relatório anual da instituição submetida ao FDCH	35	\$ 34,135.00	MAE e Sec. FDCH	FDCH	Sec. PNDS	\$37,548.50	\$41,303.35	\$45,433.69

Instituição (Dono de Projeto)	Programa/ Tipo de Formações	Atividades/Projeto/ Curso	Indicadores Desempenhos	Baseline	Meta anual/ Beneficiários 2017	Orçamento para o Ano Fiscal de 2017	Entidade de Responsável (ER)	Fontes de Financiamento	Divisão	Projeção 2018	Projeção 2019	Projeção 2020
		panel, gestão e supervisão de qualidade projetos										
MAE	Formação Técnica – 811	Formação especializada na área do Projeto de Estradas e Água	Número de funcionários formados	Relatório anual da instituição submetida ao FDCH	12	\$ 35,756.60	MAE e Sec. FDCH	FDCH	Sec. PNDS	\$39,332.26	\$43,265.49	\$47,592.03
Subtotal	MAE					\$ 450,000.00				\$495,000.00	\$544,500.00	\$598,950.00
SEJD	Formação Profissional – 810	Formação de Auditoria interna	Número de funcionários formados	Relatório anual da instituição submetida ao FDCH	6	\$ 34,932.00	SEJD/ FDCH	FDCH	GIAI SEJD	\$38,425.20	\$42,267.72	\$46,494.49
SEJD	Formação Profissional – 810	Formação de sistema de apoio a facilidade e equipamento desporto	Número de funcionários formados	Relatório anual da instituição submetida ao FDCH	5	\$ 31,585.00	SEJD/ FDCH	FDCH	DNAF/ RH	\$34,743.50	\$38,217.85	\$42,039.64
SEJD	Formação Profissional – 810	Formação planeamento de desenvolvimento dos recursos humanos	Número de funcionários formados	Relatório anual da instituição submetida ao FDCH	5	\$ 15,969.50	SEJD/ FDCH	FDCH	DNAF(RH) SEJD	\$17,566.45	\$19,323.10	\$21,255.40
SEJD	Formação Profissional – 810	Formação sobre a produção das estátuas	Número de funcionários formados	Relatório anual da instituição submetida ao FDCH	18	\$ 19,064.90	SEJD/ FDCH	FDCH	DNA SEJD	\$20,971.39	\$23,068.53	\$25,375.38
SEJD	Formação Profissional – 810	Formação de coreografia	Número de funcionários formados	Relatório anual da instituição submetida ao FDCH	80	\$ 19,918.80	SEJD/ FDCH	FDCH	Direção Nacional da Arte	\$21,910.68	\$24,101.75	\$26,511.92
SEJD	Formação Profissional – 810	Formação da informação tecnologia para os Jovens	Número de funcionários formados	Relatório anual da instituição submetida ao FDCH	80	\$ 20,072.80	SEJD/ FDCH	FDCH	Direção Nacional da Informação,	\$22,080.08	\$24,288.09	\$26,716.90

Instituição (Dono de Projeto)	Programa/ Tipo de Formações	Atividades/Projeto/ Curso	Indicadores Desempenhos	Baseline	Meta anual/ Beneficiários 2017	Orçamento para o Ano Fiscal de 2017	Entidade Responsável (ER)	Fontes de Financiamento	Divisão	Projeção 2018	Projeção 2019	Projeção 2020
									Comunicação e Tecnologia (DNICT)			
SEJD	Formação Profissional – 810	Formação em gestão da Servidor do computador	Número de funcionários formados	Relatório anual da instituição submetida ao FDCH	5	\$ 8,457.00	SEJD/ FDCH	FDCH	DNICT(DCTI) SEJD	\$9,302.70	\$10,232.97	\$11,256.27
Subtotal	SEJD					\$ 150,000.00				\$165,000.00	\$181,500.00	\$199,650.00
GPR	Formação Profissional – 810	Curso de Língua Inglês	Número de funcionários formados	Relatório anual da instituição submetida ao FDCH	31	\$ 7,875.00	Presidência da República	FDCH	DGA/DN RH	\$8,662.50	\$9,528.75	\$10,481.63
GPR	Formação Profissional – 810	Curso da Língua português	Número de funcionários formados	Relatório anual da instituição submetida ao FDCH	25	\$ 3,675.00	Presidência da República	FDCH	DGA/DN RH	\$4,042.50	\$4,446.75	\$4,891.43
GPR	Formação Profissional – 810	Formação sobre auditoria interna	Número de funcionários formados	Relatório anual da instituição submetida ao FDCH	2	\$ 8,000.00	Presidência da República	FDCH	DGA/DN RH	\$8,800.00	\$9,680.00	\$10,648.00
GPR	Formação Profissional – 810	Formação sobre Análise da Estratégia de Desenvolvimento na Organização	Número de funcionários formados	Relatório anual da instituição submetida ao FDCH	4	\$ 6,555.00	Presidência da República	FDCH	DGA/DN RH	\$7,210.50	\$7,931.55	\$8,724.71
GPR	Formação Profissional – 810	Formação sobre Elaboração do planejamento & Relatório	Número de funcionários formados	Relatório anual da instituição submetida ao FDCH	4	\$ 14,790.50	Presidência da República	FDCH	DGA/DN RH	\$16,269.55	\$17,896.51	\$19,686.16
GPR	Formação Técnica – 811	Formação sobre sistema documentação e base de dados	Número de funcionários formados	Relatório anual da instituição	3	\$ 14,104.50	Presidência da República	FDCH	DGA/DN RH	\$15,514.95	\$17,066.45	\$18,773.09

Instituição (Dono de Projeto)	Programa/ Tipo de Formações	Atividades/Projeto/ Curso	Indicadores Desempenhos	Baseline	Meta anual/ Beneficiários 2017	Orçamento para o Ano Fiscal de 2017	Entidade Responsável (ER)	Fontes de Financiamento	Divisão	Projeção 2018	Projeção 2019	Projeção 2020
			formados	submetida ao FDCH			ca					
Subtotal	GPR					\$ 55,000.00				\$60,500.00	\$66,550.00	\$73,205.00
RTTL	Formação Profissional – 810	Formação Gestão de administração e finanças	Número de funcionários formados	Relatório anual da instituição submetida ao FDCH	12	\$ 8,785.00	RTTL, EP	FDCH	RTTL,EP	\$9,663.50	\$10,629.85	\$11,692.84
RTTL	Formação Profissional – 810	Formação Português	Número de funcionários formados	Relatório anual da instituição submetida ao FDCH	20	\$ 10,500.00	RTTL, EP	FDCH	RTTL,EP	\$11,550.00	\$12,705.00	\$13,975.50
RTTL	Formação Técnica – 811	Capacitação nas áreas dos equipamentos TV Digital em nível Intermediários	Número de funcionários formados	Relatório anual da instituição submetida ao FDCH	5	\$ 20,820.00	RTTL, EP	FDCH	RTTL,EP	\$22,902.00	\$25,192.20	\$27,711.42
RTTL	Formação Profissional – 810	Formação na área de contabilidade e elaboração de Relatório de nível avançado	Número de funcionários formados	Relatório anual da instituição submetida ao FDCH	10	\$ 8,645.00	RTTL, EP	FDCH	RTTL,EP	\$9,509.50	\$10,460.45	\$11,506.50
RTTL	Formação Profissional – 810	Formação de Capacitação para área Videoclipe, Produção Documentário, Programa do Rádio e TV no Nível Intermediário	Número de funcionários formados	Relatório anual da instituição submetida ao FDCH	12	\$ 9,750.00	RTTL, EP	FDCH	RTTL,EP	\$10,725.00	\$11,797.50	\$12,977.25
RTTL	Formação Profissional – 810	Formação do Estágio na área de mercadoria e vendas	Número de funcionários formados	Relatório anual da instituição submetida ao FDCH	4	\$ 24,800.00	RTTL, EP	FDCH	RTTL, EP	\$27,280.00	\$30,008.00	\$33,008.80
RTTL	Formação Profissional – 810	Formação de Gestão na área dos negócios e estratégia de mercadoria e	Número de funcionários formados	Relatório anual da instituição submetida ao	8	\$ 9,850.00	RTTL	FDCJ	RTTL, EP	\$10,835.00	\$11,918.50	\$13,110.35

Instituição (Dono de Projeto)	Programa/ Tipo de Formações	Atividades/Projeto/ Curso	Indicadores Desempenhos	Baseline	Meta anual/ Beneficiários 2017	Orçamento para o Ano Fiscal de 2017	Entidade de Responsável (ER)	Fontes de Financiamento	Divisão	Projeção 2018	Projeção 2019	Projeção 2020
		Transmissão Media		FDCH								
RTTL	Formação Profissional – 810	Formação de "Website & Networking"	Número de funcionários formados	Relatório anual da instituição submetida ao FDCH	15	\$ 23,500.00	RTTL, EP	FDCH	RTTL, EP	\$25,850.00	\$28,435.00	\$31,278.50
RTTL	Formação Profissional – 810	Formação da língua Inglês	Número de funcionários formados	Relatório anual da instituição submetida ao FDCH	35	\$ 10,500.00	RTTL, EP	FDCH	RTTL, EP	\$11,550.00	\$12,705.00	\$13,975.50
RTTL	Formação Profissional – 810	Capacitação para apresentadores de área emissora de notícias, ancora no leitor notícias	Número de funcionários formados	Relatório anual da instituição submetida ao FDCH	6	\$ 9,150.00	RTTL, EP	FDCH	RTTL, EP	\$10,065.00	\$11,071.50	\$12,178.65
RTTL	Formação Profissional – 810	Formação de capacitação para desenho nos programas radio, produção tv e "layout" (Traçado).	Número de funcionários formados	Relatório anual da instituição submetida ao FDCH	10	\$ 12,600.00	RTTL, EP	FDCH	RTTL, EP	\$13,860.00	\$15,246.00	\$16,770.60
RTTL	Formação Técnica – 811	Formação de transmissão Digital na área de cobertura e equipamentos de media.	Número de funcionários formados	Relatório anual da instituição submetida ao FDCH	4	\$ 25,500.00	RTTL, EP	FDCH	RTTL, EP	\$28,050.00	\$30,855.00	\$33,940.50
RTTL	Formação Profissional – 810	Capacitação para jornalistas nas áreas: Criminal, Economia, Política, Conflito e Tecnologia	Número de funcionários formados	Relatório anual da instituição submetida ao FDCH	10	\$ 10,300.00	RTTL, EP	FDCH	RTTL, EP	\$11,330.00	\$12,463.00	\$13,709.30
Subtotal	RTTL					\$ 184,700.00				\$203,170.00	\$223,487.00	\$245,835.70
INFORDEPE	Formação Profissional – 810	Projeto Formar Mais – Formação Contínua de Professores	Número de professores formados	Relatório anual da instituição submetida ao FDCH	1242 professores (426 do 3.º	\$1,200,000.00	Ministério da Educação (INFO	FDCH & CAMÓES	INFORD EPE	\$1,320,000.00	\$1,452,000.00	\$1,597,200.00

Instituição (Dono de Projeto)	Programa/ Tipo de Formações	Atividades/Projeto/ Curso	Indicadores Desempenhos	Baseline	Meta anual/ Beneficiários 2017	Orçamento para o Ano Fiscal de 2017	Entidade Responsável (ER)	Fontes de Financiamento	Divisão	Projeção 2018	Projeção 2019	Projeção 2020
					ciclo e 716 do Ensino Secundário) e 44 diretores e diretores adjuntos (20 do 3.º ciclo e 24 do ESG)		RDEP E) e Sec.FDCH					
Subtotal	INFORDEPE					\$ 1,200,000.00				\$1,320,000.00	\$1,452,000.00	\$1,597,200.00
C.N.A (Aprovisionamento)	Formação Técnica – 811	Formação no aumento de habilidade de Apresentação e Elaboração de relatórios	Número de funcionários formados	Relatório anual da instituição submetida ao FDCH	3 Beneficiários	\$46,900.00	CNA	SETYM	Aprovisionamento	\$51,590.00	\$56,749.00	\$62,423.90
C.N.A	Formação Técnica – 811	Formação em Projeto da parceria público-privada e financiamento de projetos	Número de funcionários formados	Relatório anual da instituição submetida ao FDCH	4 Beneficiários	\$ 53,100.00	CNA	FDCH	Aprovisionamento	\$58,410.00	\$64,251.00	\$70,676.10
Subtotal	CAN					\$ 100,000.00				\$110,000.00	\$121,000.00	\$133,100.00
MNEC	Formação Profissional – 810	Formação nas áreas: relações internacionais, protocolo e cerimonial, assistência consular e diplomacia	Número de funcionários formados	Relatório anual da instituição submetida ao FDCH	40	\$96,000.00	MNEC	FDCH	DRH	\$105,600.00	\$116,160.00	\$127,776.00

Instituição (Dono de Projeto)	Programa/ Tipo de Formações	Atividades/Projeto/ Curso	Indicadores Desempenhos	Baseline	Meta anual/ Beneficiários 2017	Orçamento para o Ano Fiscal de 2017	Entidade de Responsável (ER)	Fontes de Financiamento	Divisão	Projeção 2018	Projeção 2019	Projeção 2020
MNEC	Formação Profissional – 810	Língua Portuguesa e Inglês	Número de funcionários formados	Relatório anual da instituição submetida ao FDCH	184	\$ 84,000.00	MNEC	FDCH	DRH	\$92,400.00	\$101,640.00	\$111,804.00
Subtotal	MNEC					\$ 180,000.00				\$198,000.00	\$217,800.00	\$239,580.00
SEAC (Arte e Cultura)	Formação Técnica – 811	Formação sobre arqueologia	Número de funcionários formados	Relatório anual da instituição submetida ao FDCH	4	\$ 9,250.00	MdF (Dono do Projeto)	FDCH	DNPC	\$10,175.00	\$11,192.50	\$12,311.75
SEAC (Arte e Cultura)	Formação Profissional – 810	Curso Inglês	Número de funcionários formados	Relatório anual da instituição submetida ao FDCH	14	\$ 5,250.00	MTAC – SEAC	FDCH	DNB	\$5,775.00	\$6,352.50	\$6,987.75
SEAC (Arte e Cultura)	Formação Técnica – 811	Formação na área da biblioteca	Número de funcionários formados	Relatório anual da instituição submetida ao FDCH	4	\$ 13,250.00	MTAC - SEAC	FDCH	DNB	\$14,575.00	\$16,032.50	\$17,635.75
SEAC (Arte e Cultura)	Formação Técnica – 811	Capacitação em área de Artes, Cultura e Indústria	Número de funcionários formados	Relatório anual da instituição submetida ao FDCH	10	\$ 18,500.00	MTAC	FDCH	DNACIC C	\$20,350.00	\$22,385.00	\$24,623.50
SEAC (Arte e Cultura)	Formação Profissional – 810	Formação na área de Museologia	Número de funcionários formados	Relatório anual da instituição submetida ao FDCH	6	\$ 18,500.00	MTAC- SEAC	FDCH	DNM	\$20,350.00	\$22,385.00	\$24,623.50
SEAC (Arte e Cultura)	Formação Técnica – 811	Formação Arquitetónico	Número de funcionários formados	Relatório anual da instituição submetida ao FDCH	4	\$ 9,250.00	MdF (Dono do Projeto)	FDCH	DNPC	\$10,175.00	\$11,192.50	\$12,311.75
Subtotal	SEAC					\$ 74,000.00				\$81,400.00	\$89,540.00	\$98,494.00

Instituição (Dono de Projeto)	Programa/ Tipo de Formações	Atividades/Projeto/ Curso	Indicadores Desempenhos	Baseline	Meta anual/ Beneficiários 2017	Orçamento para o Ano Fiscal de 2017	Entidade Responsável (ER)	Fontes de Financiamento	Divisão	Projeção 2018	Projeção 2019	Projeção 2020
PDHJ	Formação Profissional – 810	Formação do administração e atendimento público	Número de funcionários formados	Relatório anual da instituição submetida ao FDCH	10	\$ 3,440.00	PDHJ	FDCH	AF & DAP	\$3,784.00	\$4,162.40	\$4,578.64
PDHJ	Formação Profissional – 810	Formação avançado em comunicação e falar em público	Número de funcionários formados	Relatório anual da instituição submetida ao FDCH	6	\$ 19,053.00	PDHJ	FDCH	DP	\$20,958.30	\$23,054.13	\$25,359.54
PDHJ	Formação Profissional – 810	Formação Contabilidade do intermedio	Número de funcionários formados	Relatório anual da instituição submetida ao FDCH	5	\$ 16,750.00	PDHJ	FDCH	DAF	\$18,425.00	\$20,267.50	\$22,294.25
PDHJ	Formação Técnica – 811	Formação de Gestão dos recursos humanos	Número de funcionários formados	Relatório anual da instituição submetida ao FDCH	4	\$ 11,920.00	PDHJ	FDCH	DRH	\$13,112.00	\$14,423.20	\$15,865.52
PDHJ	Formação Técnica – 811	Formação em conceito de boa Governação	Número de funcionários formados	Relatório anual da instituição submetida ao FDCH	3	\$ 10,611.00	PDHJ	FDCH	PDHJ	\$11,672.10	\$12,839.31	\$14,123.24
PDHJ	Formação Técnica – 811	Formação sobre Metodologia de Pesquisa, Análise de dados e elaboração de relatórios	Número de funcionários formados	Relatório anual da instituição submetida ao FDCH	6	\$ 18,725.00	PDHJ	FDCH	UAJAP	\$20,597.50	\$22,657.25	\$24,922.98
PDHJ	Formação Técnica – 811	Formação em mediação e análise de conflito	Número de funcionários formados	Relatório anual da instituição submetida ao FDCH	6	\$ 19,501.00	PDHJ	FDCH	DAP	\$21,451.10	\$23,596.21	\$25,955.83
Subtotal	PDHJ					\$ 100,000.00				\$110,000.00	\$121,000.00	\$133,100.00

Instituição (Dono de Projeto)	Programa/ Tipo de Formações	Atividades/Projeto/ Curso	Indicadores Desempenhos	Baseline	Meta anual/ Beneficiários 2017	Orçamento para o Ano Fiscal de 2017	Entidade Responsável (ER)	Fontes de Financiamento	Divisão	Projeção 2018	Projeção 2019	Projeção 2020
Sec. do FDCH	Formação Técnica – 811	Capacitação dos funcionários do Secretariado FDCH	Número de pessoas formadas	Relatório anual do Secretariado Técnico	Pelo menos 10 beneficiários	\$ 80,000.00	FDCH	FDCH	CARHI	\$88,000.00	\$96,800.00	\$106,480.00
Sec. do FDCH	Bolsas de Estudo - 812	Programa Bolsas de Estudo para os veteranos e filhos dos veteranos e Público Timorense	Número de bolsas atribuídas aos filhos dos veteranos	Relatório anual do Secretariado Técnico	Pelo menos 25 beneficiários	\$ 550,000.00	FDCH	FDCH	CARHI/ SEPPEFI	\$605,000.00	\$665,500.00	\$732,050.00
Sec. do FDCH	Outros tipos de formação - 813	Custos operacionais para o atendimento de serviços do Secretariado Técnico do Fundo Desenvolvimento do Capital Humano, Pagamento dos Serviços Profissionais, Monitorização, Acompanhamento dos Projetos, Apoio de Estudos, Pesquisa e Fiscalização.	Número total dos CPVs aprovados segundo as regras	Relatório anual do Free balance	100% dos pagamentos realizados	\$ 838,720.00	FDCH	FDCH	SISPA/ CARHI	\$922,592.00	\$1,014,851.20	\$1,116,336.32
Sec. do FDCH	Outros tipos de formação - 813	Subsídios para Pedido Individuais baseado em mérito e programa intensivo ou institucional que foi alcançado	Número de subsídios atribuídos	Relatório anual do Secretariado Técnico	67 beneficiários	\$ 150,000.00	FDCH	FDCH	SISPA	\$165,000.00	\$181,500.00	\$199,650.00
Subtotal	Sec.FDCH					\$ 1,618,720.00				\$1,780,592.00	\$1,958,651.20	\$2,154,516.32
CAC	Formação Profissional – 810	Pós Certificado em Estudos de corrupção	Número de funcionários formados	Relatório anual da instituição submetida ao FDCH	2 Beneficiários	\$ 25,870.00	CAC	FDCH	D-I, D-PS, D-SAC	\$28,457.00	\$31,302.70	\$34,432.97

Instituição (Dono de Projeto)	Programa/ Tipo de Formações	Atividades/Projeto/ Curso	Indicadores Desempenhos	Baseline	Meta anual/ Beneficiários 2017	Orçamento para o Ano Fiscal de 2017	Entidade Responsável (ER)	Fontes de Financiamento	Divisão	Projeção 2018	Projeção 2019	Projeção 2020
CAC	Formação Técnica – 811	Curso IT (programação, forense e de rede)	Número de funcionários formados	Relatório anual da instituição submetida ao FDCH	2 Beneficiários	\$ 10,380.00	CAC	FDCH	D-I, D-PS, D-SAC	\$11,418.00	\$12,559.80	\$13,815.78
CAC	Formação Profissional – 810	Curso de Inglês	Número de funcionários formados	Relatório anual da instituição submetida ao FDCH	20 Beneficiários	\$ 15,000.00	CAC	FDCH	D-I, D-PS, D-SAC	\$16,500.00	\$18,150.00	\$19,965.00
CAC	Formação Profissional – 810	Curso de Português	Número de funcionários formados	Relatório anual da instituição submetida ao FDCH	20 Beneficiários	\$ 15,000.00	CAC	FDCH	D-I, D-PS, D-SAC	\$16,500.00	\$18,150.00	\$19,965.00
CAC	Formação Profissional – 810	Curso da língua Tétum	Número de funcionários formados	Relatório anual da instituição submetida ao FDCH	12 Beneficiários	\$ 3,000.00	CAC	FDCH	D-I, D-PS, D-SAC	\$3,300.00	\$3,630.00	\$3,993.00
CAC	Formação Profissional – 810	Formação sobre "layout" e Edição de vídeo	Número de funcionários formados	Relatório anual da instituição submetida ao FDCH	4 Beneficiários	\$ 12,000.00	CAC	FDCH	D-I, D-PS, D-SAC	\$13,200.00	\$14,520.00	\$15,972.00
CAC	Formação Técnica – 811	Metodologia de Pesquisa	Número de funcionários formados	Relatório anual da instituição submetida ao FDCH	15 beneficiários	25,500.00	CAC	FDCH	D-I, D-PS, D-SAC	\$28,050.00	\$30,855.00	\$33,940.50
CAC	Formação Técnica – 811	Curso Superior de Inteligência	Número de funcionários formados	Relatório anual da instituição submetida ao FDCH	2 Beneficiários	\$ 6,779.20	CAC	FDCH	D-I, D-PS, D-SAC	\$7,457.12	\$8,202.83	\$9,023.12
CAC	Formação Profissional – 810	Gestão de Finanças, Contabilidade e património	Número de funcionários formados	Relatório anual da instituição submetida ao FDCH	3 Beneficiários	\$ 12,480.00	CAC	FDCH	D-SAC	\$13,728.00	\$15,100.80	\$16,610.88

Instituição (Dono de Projeto)	Programa/ Tipo de Formações	Atividades/Projeto/ Curso	Indicadores Desempenhos	Baseline	Meta anual/ Beneficiários 2017	Orçamento para o Ano Fiscal de 2017	Entidade Responsável (ER)	Fontes de Financiamento	Divisão	Projeção 2018	Projeção 2019	Projeção 2020
CAC	Formação Profissional – 810	Técnicas de Investigação Criminal	Número de funcionários formados	Relatório anual da instituição submetida ao FDCH	20 Beneficiários	\$ 30,000.00	CAC	FDCH	D-I, D-PS, D-SAC	\$33,000.00	\$36,300.00	\$39,930.00
CAC	Formação Técnica – 811	Prevenção da Corrupção e Gestão de Riscos no Setor Público	Número de funcionários formados	Relatório anual da instituição submetida ao FDCH	2 Beneficiários	\$ 6,781.50	CAC	FDCH	D-I, D-PS,	\$7,459.65	\$8,205.62	\$9,026.18
CAC	Formação Técnica – 811	Curso de Recuperação de património público	Número de funcionários formados	Relatório anual da instituição submetida ao FDCH	3 Beneficiários	9,572.30	CAC	FDCH	D-I, D-PS, D-SAC	\$10,529.53	\$11,582.48	\$12,740.73
CAC	Formação Profissional – 810	Auditoria interna	Número de funcionários formados	Relatório anual da instituição submetida ao FDCH	9 Beneficiários	\$ 23,940.00	CAC	FDCH	D-I, D-PS, D-SAC	\$26,334.00	\$28,967.40	\$31,864.14
Subtotal	CAC					\$ 196,303.00				\$215,933.30	\$237,526.63	\$261,279.29
Ministério Defesa	Formação Profissional – 810	Gestão de liderança e gestão de Recursos Humanos	Número de funcionários formados	Relatório anual da instituição submetida ao FDCH	5 Beneficiários	\$ 10,000.00	MD	FDCH	DN. MD	\$11,000.00	\$12,100.00	\$13,310.00
Ministério Defesa	Formação Profissional – 810	Gestão e Planeamento na área de finanças, compras e património	Número de funcionários formados	Relatório anual da instituição submetida ao FDCH	10 Beneficiários	\$ 30,000.00	MD	FDCH	DNAP, DNAF, DNGP	\$33,000.00	\$36,300.00	\$39,930.00
Ministério Defesa	Formação Profissional – 810	Estudos estratégicos na área da Defesa Nacional	Número de funcionários formados	Relatório anual da instituição submetida ao FDCH	2 Beneficiários	\$ 10,000.00	MD	FDCH	Direção Nacional-FFDTL	\$11,000.00	\$12,100.00	\$13,310.00
Ministério Defesa	Formação Técnica – 811	Sistema de Informação, Arquivo e Controle	Número de funcionários formados	Relatório anual da instituição submetida ao	6 Beneficiários	\$ 10,000.00	MD	FDCH	DN. MD	\$11,000.00	\$12,100.00	\$13,310.00

Instituição (Dono de Projeto)	Programa/ Tipo de Formações	Atividades/Projeto/ Curso	Indicadores Desempenhos	Baseline	Meta anual/ Beneficiários 2017	Orçamento para o Ano Fiscal de 2017	Entidade Responsável (ER)	Fontes de Financiamento	Divisão	Projeção 2018	Projeção 2019	Projeção 2020
				FDCH								
Ministério Defesa	Formação Técnica – 811	Curso de português	Número de funcionários formados	Relatório anual da instituição submetida ao FDCH	6 Beneficiários	\$ 35,000.00	MD	FDCH	DN. MD	\$38,500.00	\$42,350.00	\$46,585.00
Ministério Defesa	Formação Técnica – 811	Curso de Inglês	Número de funcionários formados	Relatório anual da instituição submetida ao FDCH	5 Beneficiários	\$ 16,600.00	MD	FDCH	DN. MD	\$18,260.00	\$20,086.00	\$22,094.60
Ministério Defesa	Formação Técnica – 811	Gestão dos serviços públicos e serviços de protocolo	Número de funcionários formados	Relatório anual da instituição submetida ao FDCH	5 Beneficiários	\$ 5,000.00	MD	FDCH	DN. MD	\$5,500.00	\$6,050.00	\$6,655.00
Ministério Defesa	Bolsas de Estudo - 812	Defesa Academia Militar	Número de funcionários formados	Relatório anual da instituição submetida ao FDCH	2 beneficiários no Nível D3	\$ 8,400.00	MD/FDCH	FDCH	MD/F-FDTL	\$9,240.00	\$10,164.00	\$11,180.40
Ministério Defesa	Outros tipos de formação - 813	Gestão de Gênero (SWOT)	Número de funcionários formados	Relatório anual da instituição submetida ao FDCH	5 Beneficiários	\$ 5,000.00	MD	FDCH	DN. MD	\$5,500.00	\$6,050.00	\$6,655.00
Ministério Defesa	Outros tipos de formação - 813	Cooperação na área de estudos comparativos, administração, finanças e Aprovisionamento	Número de funcionários formados	Relatório anual da instituição submetida ao FDCH	10 Beneficiários	\$ 20,000.00	MD	FDCH	DN. MD	\$22,000.00	\$24,200.00	\$26,620.00
Ministério Defesa	Formação Profissional – 810	Curso Resiliência	Número de funcionários formados	Relatório anual da instituição submetida ao FDCH	20	\$50,000.00	IDN	FDCH	DRA	\$55,000.00	\$60,500.00	\$66,550.00
Subtotal	MD					\$ 200,000.00				\$220,000.00	\$242,000.00	\$266,200.00

Instituição (Dono de Projeto)	Programa/ Tipo de Formações	Atividades/Projeto/ Curso	Indicadores Desempenhos	Baseline	Meta anual/ Beneficiários 2017	Orçamento para o Ano Fiscal de 2017	Entidade Responsável (ER)	Fontes de Financiamento	Divisão	Projeção 2018	Projeção 2019	Projeção 2020
TOTAL FINAL						\$27,200,000.00				\$29,920,000.00	\$32,912,000.00	\$36,203,200.00

NOTA:

Os Mecanismos de Monitorização (meios de verificação) são os seguintes:

- Detaches no Memorandum of Understanding e/ou Memorandum of Agreement;
- Contratos entre os donos dos projetos e os beneficiários
- Relatórios trimestrais dos donos dos projetos.

Preparado para o Governo da República Democrática de
Timor-Leste pelo Ministério das Finanças



MINISTÉRIO DAS FINANÇAS

Edifício 5, 1.º Andar, Palácio do Governo, Díli, Timor-Leste

Phone - +670 3339510 Fax - +670 3331204

Website - www.mof.gov.tl